

# Gemeinde Emmerthal



## Jahresabschluss

zum 31.12.2011





|  |          |
|--|----------|
| <b>Inhaltsverzeichnis:</b>                                 |          |
|  |          |
| Deckblatt  | 1        |
| Inhaltsverzeichnis   | 3        |
| Feststellungsvermerk                                       | 5        |
| Gesetzliche Grundlagen                                     | 7        |
| Ergebnisrechnung   | 9        |
| Finanzrechnung   | 10       |
| Bilanz   | 11       |
|  |          |
| <b><u>Anhang zur Eröffnungsbilanz</u></b>                  | 13       |
| Bilanzierungs- und Bewertungsmethoden                      | 14 – 15  |
| Erläuterungen zur Ergebnisrechnung                         | 16 – 20  |
| Erläuterungen zur Finanzrechnung                           | 20       |
| Erläuterungen zur Bilanz                                   | 21 – 37  |
|  |          |
| <b><u>Anlagen</u></b>                                      |          |
| Anlagenübersicht   | 39 – 40  |
| Forderungsübersicht  | 41       |
| Schuldenübersicht  | 42       |
| Rückstellungsübersicht                                     | 43       |
| Übersicht übertragener Haushaltsreste Ergebnishaushalt     | 44 – 46  |
| Übersicht übertragener Haushaltsreste Finanzhaushalt       | 47 – 49  |
|  |          |
| <b>Rechenschaftsbericht</b>                                | 51 – 52  |
| <b>Über- und außerplanmäßige Aufwendungen/Auszahlungen</b> | 53       |
| <b>Teilrechnungen</b>                                      | 55 - 274 |





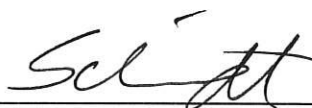
## Feststellungsvermerk

Die Aufstellung des Jahresabschlusses erfolgte durch den Fachbereich Finanzwesen. Die Vollständigkeit und Richtigkeit des Jahresabschlusses der Gemeinde Emmerthal für das Haushaltsjahr 2011 wird hiermit gemäß § 129 Abs. 1 S. 2 Niedersächsisches Kommunalverfassungsgesetz festgestellt.

Emmerthal, 23.04.2018



- Lenfert -  
Fachbereich Finanzwesen



- Schmidt -  
Fachbereichsleiter Finanzwesen

Gemeinde Emmerthal  
Der Bürgermeister



- Grossmann -



## **Gesetzliche Grundlagen**

Bei der Erstellung des Jahresabschlusses wurden die entsprechenden Vorschriften des Niedersächsischen Kommunalverfassungsgesetzes (NKomVG) und der Gemeindehaushalts- und Kassenverordnung (GemHKVO) beachtet.

Die gem. § 56 Abs. 1 bis 3 GemHKVO durch den Ausführungserlass zur GemHKVO verbindlich vorgesehenen Muster 16-18 (Anlagenübersicht, Forderungsübersicht und Schuldenübersicht) wurden verwendet.

## **Bestandteile des Jahresabschlusses**

Bestandteile des Jahresabschlusses sind gemäß § 128 Abs. 2 NKomVG:

- Ergebnisrechnung (§ 50 GemHKVO)
- Finanzrechnung (§ 51 GemHKVO)
- Bilanz (§ 54 GemHKVO)
- Anhang (§ 55 GemHKVO)

In den Anhang des Jahresabschlusses werden diejenigen Angaben aufgenommen, die zu den einzelnen Posten der Ergebnisrechnung, der Finanzrechnung und der Bilanz zum Verständnis sachverständiger Dritter notwendig oder vorgeschrieben sind. Dabei werden die wichtigsten Ergebnisse des Jahresabschlusses und erhebliche Abweichungen der Jahresergebnisse von den Haushaltsansätzen erläutert:

Dem Anhang werden gemäß § 128 Abs. 3 NKomVG als Anlagen beigelegt:

- Rechenschaftsbericht (§ 57 GemHKVO)
- Anlagenübersicht (§ 56 Abs. 1 GemHKVO)
- Schuldenübersicht (§ 56 Abs. 3 GemHKVO)
- Forderungsübersicht (§ 56 Abs. 2 GemHKVO)
- Rückstellungsübersicht
- Übersicht über die in das Folgejahr zu übertragenden Haushaltsermächtigungen



**Gesamtergebnisrechnung**

Gemeinde Emmerthal

| Nr.                             | Erträge und Aufwendungen                    | Ergebnis<br>2010<br>Euro | Ergebnis<br>2011<br>Euro | Ansätze<br>2011<br>Euro | mehr(+)<br>weniger (-)<br>Euro | +/- durch Reste<br>/ÜPL/APL<br>Euro | Gesamtermäch-<br>tigung<br>Euro |
|---------------------------------|---|--------------------------|--------------------------|-------------------------|--------------------------------|-------------------------------------|---------------------------------|
| <b>Ordentliche Erträge</b>      |   |                          |                          |                         |                                |                                     |                                 |
| 1.                              | Steuern und ähnliche Abgaben                | 7.661.235,82             | 10.253.568,18            | 9.077.100,00            | 1.176.468,18                   | 0,00                                | 9.077.100,00                    |
| 2.                              | Zuwendungen und allgemeine Umlagen          | 349.208,29               | 1.391.043,50             | 1.168.280,00            | 222.763,50                     | 0,00                                | 1.168.280,00                    |
| 3.                              | Auflösungserträge aus Sonderposten          | 495.387,14               | 487.842,21               | 171.412,00              | 316.430,21                     | 0,00                                | 171.412,00                      |
| 4.                              | sonstige Transfererträge                    | 76,30                    | 0,00                     | 0,00                    | 0,00                           | 0,00                                | 0,00                            |
| 5.                              | öffentlich-rechtliche Entgelte              | 227.275,87               | 246.226,23               | 255.440,00              | -9.213,77                      | 0,00                                | 255.440,00                      |
| 6.                              | privatrechtliche Entgelte                   | 202.429,98               | 169.704,33               | 186.342,00              | -16.637,67                     | 0,00                                | 186.342,00                      |
| 7.                              | Kostenerstattungen und Kostenumlagen        | 596.503,46               | 656.331,59               | 716.652,00              | -60.320,41                     | 0,00                                | 716.652,00                      |
| 8.                              | Zinsen und ähnliche Finanzerträge           | 134.460,58               | 94.976,37                | 57.500,00               | 37.476,37                      | 0,00                                | 57.500,00                       |
| 9.                              | aktivierte Eigenleistungen                  | 0,00                     | 0,00                     | 0,00                    | 0,00                           | 0,00                                | 0,00                            |
| 10.                             | Bestandsveränderungen                       | 276,33                   | 0,00                     | 0,00                    | 0,00                           | 0,00                                | 0,00                            |
| 11.                             | sonstige ordentliche Erträge                | 685.171,14               | 673.649,21               | 404.700,00              | 268.949,21                     | 0,00                                | 404.700,00                      |
| 12.                             | <b>= Summe ordentliche Erträge</b>          | <b>10.352.024,91</b>     | <b>13.973.341,62</b>     | <b>12.037.426,00</b>    | <b>1.935.915,62</b>            | <b>0,00</b>                         | <b>12.037.426,00</b>            |
| <b>Ordentliche Aufwendungen</b> |   |                          |                          |                         |                                |                                     |                                 |
| 13.                             | Aufwendungen für aktives Personal           | -3.271.135,37            | -3.281.861,22            | -3.265.727,00           | -16.134,22                     | 0,00                                | -3.265.727,00                   |
| 14.                             | Aufwendungen für Versorgung                 | 0,00                     | -39.682,15               | -5.500,00               | -34.182,15                     | 0,00                                | -5.500,00                       |
| 15.                             | Aufwendungen für Sach- und Dienstleistungen | -1.595.479,62            | -2.069.866,19            | -2.376.644,00           | 306.777,81                     | -425.316,00                         | -2.801.960,00                   |
| 16.                             | Abschreibungen                              | -1.849.035,84            | -1.679.140,58            | -1.406.920,00           | -272.220,58                    | 0,00                                | -1.406.920,00                   |
| 17.                             | Zinsen und ähnliche Aufwendungen            | -281.108,10              | -300.513,07              | -305.000,00             | 4.486,93                       | 0,00                                | -305.000,00                     |
| 18.                             | Transferaufwendungen                        | -5.248.716,54            | -6.002.750,46            | -5.527.142,00           | -475.608,46                    | -6.738,00                           | -5.533.880,00                   |
| 19.                             | sonstige ordentliche Aufwendungen           | -917.889,14              | -942.652,19              | -1.159.222,00           | 216.569,81                     | -125.707,00                         | -1.284.929,00                   |
| 20.                             | <b>= Summe ordentliche Aufwendungen</b>     | <b>-13.163.364,61</b>    | <b>-14.316.465,86</b>    | <b>-14.046.155,00</b>   | <b>-270.310,86</b>             | <b>-557.761,00</b>                  | <b>-14.603.916,00</b>           |
| 21.                             | <b>ordentliches Ergebnis</b>                | <b>-2.811.339,70</b>     | <b>-343.124,24</b>       | <b>-2.008.729,00</b>    | <b>1.665.604,76</b>            | <b>-557.761,00</b>                  | <b>-2.566.490,00</b>            |
| 22.                             | außerordentliche Erträge                    | 215.485,86               | 220.352,54               | 55.000,00               | 165.352,54                     | 0,00                                | 55.000,00                       |
| 23.                             | außerordentliche Aufwendungen               | -102.633,70              | -44.257,11               | -2.000,00               | -42.257,11                     | 0,00                                | -2.000,00                       |
| 24.                             | <b>außerordentliches Ergebnis</b>           | <b>112.852,16</b>        | <b>176.095,43</b>        | <b>53.000,00</b>        | <b>123.095,43</b>              | <b>0,00</b>                         | <b>53.000,00</b>                |
| 25.                             | <b>Jahresergebnis</b>                       | <b>-2.698.487,54</b>     | <b>-167.028,81</b>       | <b>-1.955.729,00</b>    | <b>1.788.700,19</b>            | <b>-557.761,00</b>                  | <b>-2.513.490,00</b>            |



# Gesamtfinanzrechnung

Gemeinde Emmerthal

| Nr.  | Einzahlungen und Auszahlungen                             | Ergebnis<br>2010<br>EURO | Ergebnis<br>2011<br>EURO | Ansätze<br>2011<br>EURO | mehr(+)<br>weniger (-)<br>EURO | +/- durch<br>Reste/ÜPL/APL<br>EURO | Gesamtermäch-<br>tigung<br>EURO |
|------|---|--------------------------|--------------------------|-------------------------|--------------------------------|------------------------------------|---------------------------------|
|      | <b>Einzahlungen aus laufender Verwaltungstätigkeit</b>    |                          |                          |                         |                                |                                    |                                 |
| 1.   | Steuern und ähnliche Abgaben                              | 7.328.886,01             | 9.658.656,56             | 9.077.100,00            | 581.556,56                     | 0,00                               | 9.077.100,00                    |
| 2.   | Zuwendungen und allgemeine Umlagen                        | 470.653,50               | 1.422.741,67             | 1.168.280,00            | 254.461,67                     | 0,00                               | 1.168.280,00                    |
| 3.   | sonstige Transfereinzahlungen                             | 383,02                   | 127,80                   | 0,00                    | 127,80                         | 0,00                               | 0,00                            |
| 4.   | öffentlich-rechtliche Entgelte                            | 219.147,50               | 243.626,04               | 255.440,00              | -11.813,96                     | 0,00                               | 255.440,00                      |
| 5.   | privatrechtliche Entgelte                                 | 206.549,31               | 238.917,59               | 186.342,00              | 52.575,59                      | 0,00                               | 186.342,00                      |
| 6.   | Kostenerstattungen und Kostenumlagen                      | 627.607,27               | 698.536,99               | 716.652,00              | -18.115,01                     | 0,00                               | 716.652,00                      |
| 7.   | Zinsen und ähnliche Einzahlungen                          | 99.449,46                | 79.894,39                | 57.500,00               | 22.394,39                      | 0,00                               | 57.500,00                       |
| 8.   | Einz. a. d. Veräußerung geringwert. VermGG                | 0,00                     | 0,00                     | 0,00                    | 0,00                           | 0,00                               | 0,00                            |
| 9.   | sonstige haushaltswirksame Einzahlungen                   | 397.909,71               | 347.381,27               | 404.700,00              | -57.318,73                     | 0,00                               | 404.700,00                      |
| 10.  | <b>= Summe d. Einz. aus lfd. Verwaltungstätigkeit</b>     | <b>9.350.585,78</b>      | <b>12.689.882,31</b>     | <b>11.866.014,00 €</b>  | <b>823.868,31</b>              | <b>0,00</b>                        | <b>11.866.014,00</b>            |
|      | <b>Auszahlungen aus laufender Verwaltungstätigkeit</b>    |                          |                          |                         |                                |                                    |                                 |
| 11.  | Auszahlungen für aktives Personal                         | -3.238.537,32            | -3.210.864,25            | -3.264.727,00           | 53.862,75                      | 0,00                               | -3.264.727,00                   |
| 12.  | Auszahlungen für Versorgung                               | 0,00                     | -15.856,31               | 0,00                    | -15.856,31                     | 0,00                               | 0,00                            |
| 13.  | Auszahlungen für Sach- und Dienstleistungen               | -1.510.752,35            | -1.925.940,81            | -2.376.644,00           | 450.703,19                     | -425.316,00                        | -2.801.960,00                   |
| 14.  | Zinsen und ähnliche Auszahlungen                          | -264.976,86              | -261.640,61              | -305.000,00             | 43.359,39                      | 0,00                               | -305.000,00                     |
| 15.  | Transferauszahlungen                                      | -5.331.092,75            | -5.514.912,05            | -5.527.142,00           | 12.229,95                      | -6.738,00                          | -5.533.880,00                   |
| 16.  | sonstige haushaltswirksame Auszahlungen                   | -939.366,57              | -907.922,66              | -1.191.322,00           | 283.399,34                     | -125.707,00                        | -1.317.029,00                   |
| 17.  | <b>= Summe d. Ausz. aus lfd. Verwaltungstätigkeit</b>     | <b>-11.284.725,85</b>    | <b>-11.837.136,69</b>    | <b>-12.664.835,00 €</b> | <b>827.698,31</b>              | <b>-557.761,00</b>                 | <b>-13.222.596,00</b>           |
| 18.  | <b>Saldo aus laufender Verwaltungstätigkeit</b>           | <b>-1.934.140,07</b>     | <b>852.745,62 €</b>      | <b>-798.821,00</b>      | <b>1.651.566,62</b>            | <b>-557.761,00</b>                 | <b>-1.356.582,00</b>            |
|      | <b>Einzahlungen für Investitionstätigkeit</b>             |                          |                          |                         |                                |                                    |                                 |
| 19.  | Zuwendungen für Investitionstätigkeit                     | 336.301,34               | 391.253,84               | 827.887,00              | -436.633,16                    | 0,00                               | 827.887,00                      |
| 20.  | Beiträge u.ä. Entgelte für                                | 823,44                   | 0,00                     | 0,00                    | 0,00                           | 0,00                               | 0,00                            |
| 21.  | Veräußerung von Sachvermögen                              | 214.743,48               | 24.154,59                | 0,00                    | 24.154,59                      | 0,00                               | 0,00                            |
| 22.  | Veräußerung von Finanzvermögensanlagen                    | 268.523,24               | 117.400,00               | 0,00                    | 117.400,00                     | 0,00                               | 0,00                            |
| 23.  | sonstige Investitionstätigkeit                            | 325.543,08               | 75.867,55                | 277.000,00              | -201.132,45                    | 0,00                               | 277.000,00                      |
| 24.  | <b>= Summe d. Einz. für Investitionstätigkeit</b>         | <b>1.145.934,58</b>      | <b>608.675,98</b>        | <b>1.104.887,00</b>     | <b>-496.211,02</b>             | <b>0,00</b>                        | <b>1.104.887,00</b>             |
|      | <b>Auszahlungen für Investitionstätigkeit</b>             |                          |                          |                         |                                |                                    |                                 |
| 25.  | Erwerb von Grundstücken und Gebäuden                      | -251.277,49              | -21.655,72               | -1.540.407,00           | 1.518.751,28                   | -984.700,00                        | -2.525.107,00                   |
| 26.  | Baumaßnahmen  | -780.248,34              | -526.935,44              | 0,00                    | -526.935,44                    | 0,00                               | 0,00                            |
| 27.  | Erwerb von beweglichem Sachvermögen                       | -87.442,33               | -100.298,43              | -463.161,00             | 362.862,57                     | -57.178,25                         | -520.339,25                     |
| 28.  | Erwerb von Finanzvermögensanlagen                         | -9.322,07                | -12.672,08               | 0,00                    | -12.672,08                     | 0,00                               | 0,00                            |
| 29.  | Aktivierbare Zuwendungen                                  | -53.500,11               | -49.322,08               | -60.600,00              | 11.277,92                      | -68.181,00                         | -128.781,00                     |
| 30.  | sonstige Investitionstätigkeit                            | -19.878,57               | -987,70                  | -14.500,00              | 13.512,30                      | -3.000,00                          | -17.500,00                      |
| 31.  | <b>= Summe d. Ausz. für Investitionstätigkeit</b>         | <b>-1.201.668,91</b>     | <b>-711.871,45</b>       | <b>-2.078.668,00</b>    | <b>1.366.796,55</b>            | <b>-1.113.059,25</b>               | <b>-3.191.727,25</b>            |
| 32.  | <b>Saldo aus Investitionstätigkeit</b>                    | <b>-55.734,33</b>        | <b>-103.195,47</b>       | <b>-973.781,00</b>      | <b>870.585,53</b>              | <b>-1.113.059,25</b>               | <b>-2.086.840,25</b>            |
| 33.  | <b>Finanzmittel-Überschuss/-Fehlbetrag</b>                | <b>-1.989.874,40 €</b>   | <b>749.550,15 €</b>      | <b>-1.772.602,00 €</b>  | <b>2.522.152,15</b>            | <b>-1.670.820,25</b>               | <b>-3.443.422,25</b>            |
|      | <b>Ein-, Auszahlungen aus Finanzierungstätigkeit</b>      |                          |                          |                         |                                |                                    |                                 |
| 34.  | Ein-; Aufn. v. Kred. u. inneren Darl.                     | 580.000,00               | 600.000,00               | 973.781,00              | -373.781,00                    | 77.835,00                          | 1.051.616,00                    |
| 35.  | Ausz.; Tilg. v. Kred. u. Rückz. v. inn. Darl.             | -421.659,46              | -419.703,21              | -436.800,00             | 17.096,79                      | 0,00                               | -436.800,00                     |
| 36.  | <b>Saldo aus Finanzierungstätigkeit</b>                   | <b>158.340,54</b>        | <b>180.296,79</b>        | <b>536.981,00</b>       | <b>-356.684,21</b>             | <b>77.835,00</b>                   | <b>614.816,00</b>               |
| 37.  | <b>Finanzmittelbestand</b>                                | <b>-1.831.533,86</b>     | <b>929.846,94</b>        | <b>-1.235.621,00</b>    | <b>2.165.467,94</b>            | <b>-1.592.985,25</b>               | <b>-2.828.606,25</b>            |
| 38.  | <b>Haushaltsunwirksame Einzahlungen</b>                   | <b>7.411.855,21</b>      | <b>9.217.275,00</b>      | <b>0,00</b>             | <b>9.217.275,00</b>            | <b>0,00</b>                        | <b>0,00</b>                     |
| 39.  | <b>Haushaltsunwirksame Auszahlungen</b>                   | <b>-5.592.091,58</b>     | <b>-9.545.333,61</b>     | <b>0,00</b>             | <b>-9.545.333,61</b>           | <b>0,00</b>                        | <b>0,00</b>                     |
| 40.  | <b>Saldo aus haushaltsunwirksamen Vorgängen</b>           | <b>1.819.763,63</b>      | <b>-328.058,61</b>       | <b>0,00</b>             | <b>-328.058,61</b>             | <b>0,00</b>                        | <b>0,00</b>                     |
| 41.  | <b>+/- Bestand an Zahlungsmitteln zu Beginn d. Jahres</b> | <b>8.020,03</b>          | <b>9.889,21</b>          | <b>0,00</b>             | <b>9.889,21</b>                | <b>0,00</b>                        | <b>0,00</b>                     |
| 41a. | <b>Zahlungsmittelbestand</b>                              | <b>13.639,41</b>         | <b>0,00</b>              | <b>0,00</b>             | <b>0,00</b>                    | <b>0,00</b>                        | <b>0,00</b>                     |
| 42.  | <b>= Bestand an Zahlungsmitteln am Ende d. Jahres</b>     | <b>9.889,21</b>          | <b>611.677,54</b>        | <b>0,00</b>             | <b>611.677,54</b>              | <b>0,00</b>                        | <b>0,00</b>                     |


**Schlussbilanz der Gemeinde Emmerthal zum 31.12.2011**

| Nr.       | AKTIVA                              | EURO 2010            | EURO 2011            | Nr.       | PASSIVA                              | EURO 2010            | EURO 2011            |
|-----------|-------------------------------------|----------------------|----------------------|-----------|--------------------------------------|----------------------|----------------------|
| <b>1.</b> | <b>IMMATERIELLES VERMÖGEN</b>       | <b>87.996,33</b>     | <b>137.744,55</b>    | <b>1.</b> | <b>NETTOPOSITION</b>                 | <b>32.883.953,43</b> | <b>32.750.096,67</b> |
| 1.1       | Konzessionen                        |                      |                      | 1.1       | Basis-Reinvermögen                   | 24.034.144,60        | 24.150.837,83        |
| 1.2       | Lizenzen                            | 25.778,46            | 28.417,51            | 1.1.1     | Reinvermögen                         | 24.884.240,32        | 25.000.933,55        |
| 1.3       | Ähnliche Rechte                     | 9.623,18             | 8.519,53             | 1.1.2     | Sollfehlbetrag kam. Abschluss        | -850.095,72          | -850.095,72          |
| 1.4       | Gel. Investitionszuz./-Zuschüsse    | 52.594,69            | 100.807,51           |           |                                      |                      |                      |
| 1.5       | Aktivierter Umstellungsaufwand      |                      |                      | 1.2       | Rücklagen                            |                      | 19.642,32            |
| 1.6       | Sonstiges immaterielles Vermögen    |                      |                      | 1.2.1     | Rüchl. Übersch. Ord. Ergebnis        |                      |                      |
|           |                                     |                      |                      | 1.2.2     | Rüchl. Übersch. außerord. Ergebnis   |                      |                      |
| <b>2.</b> | <b>SACHVERMÖGEN</b>                 | <b>44.051.907,10</b> | <b>43.067.170,63</b> | 1.2.3     |                                      |                      |                      |
|           |                                     |                      |                      | 1.2.4     | Zweckgebundene Rücklage              |                      | 19.642,32            |
| 2.1       | Unb. Grundst./grundstücksgl. Rechte | 2.853.832,12         | 2.792.781,28         | 1.2.5     | Sonstige Rücklagen                   |                      |                      |
| 2.2       | Beb. Grundst./grundstücksgl. Rechte | 10.662.588,11        | 11.260.267,88        |           |                                      |                      |                      |
| 2.3       | Infrastrukturvermögen               | 25.763.624,48        | 24.782.161,10        | 1.3       | Jahresergebnis                       | -2.698.487,54        | -2.865.516,35        |
| 2.4       | Bauten auf fremden Grundstücken     | 2.232.731,30         | 2.205.842,02         | 1.3.1     | Fehlbeiträge aus Vorjahren           |                      | -2.698.487,54        |
| 2.5       | Kunstgegenstände, Kulturdenkmäler   | 53.466,87            | 51.432,92            | 1.3.2     | Jahresüberschuss/-fehlbetrag         | -2.698.487,54        | -167.028,81          |
| 2.6       | Maschinen/techn. Anl./Fahrzeuge     | 670.620,37           | 592.859,86           |           | mit Angabe des Betrages der          |                      |                      |
| 2.7       | BGA, Pflanzen und Tiere             | 1.222.956,99         | 1.183.336,67         |           | Vorbelastung aus Haushaltsresten für | (-560.831,00)        | (-476.038,36)        |
| 2.8       | Vorräte                             | 26.868,62            | 38.026,32            |           | Aufwendungen (in Klammern)           |                      |                      |
| 2.9       | Geleistete Anz., Anlagen im Bau     | 565.218,24           | 160.462,58           | 1.4       | Sonderposten                         | 11.548.296,37        | 11.445.132,87        |
| <b>3.</b> | <b>FINANZVERMÖGEN</b>               | <b>7.253.257,89</b>  | <b>6.190.618,71</b>  | 1.4.1     | Investitionszuz. und -Zuschüsse      | 10.628.880,68        | 10.729.270,70        |
|           |                                     |                      |                      | 1.4.2     | Beiträge und ähnliche Entgelte       | 469.854,02           | 455.225,99           |
| 3.1       | Anteile an verb. Unternehmen        |                      |                      | 1.4.3     | Gebührenaussgleich                   |                      |                      |
| 3.2       | Beteiligungen                       | 3.000,00             | 3.000,00             | 1.4.4     | Bewertungsausgleich                  |                      |                      |
| 3.3       | Sonderverm. mit Sonderrechnung      | 1.227.100,51         | 1.227.100,51         | 1.4.5     | erhalt. Anz. Auf Sonderposten        | 449.561,67           | 260.636,18           |
| 3.4       | Ausleihungen                        | 2.668.068,03         | 2.709.106,78         | 1.4.6     | Sonstige Sonderposten                |                      |                      |
| 3.5       | Wertpapiere                         | 386.856,09           | 270.611,32           |           |                                      |                      |                      |
| 3.6       | Öff.-rechtl. Forderungen            | 746.162,29           | 685.859,40           | <b>2.</b> | <b>SCHULDEN</b>                      | <b>11.069.578,75</b> | <b>10.448.217,71</b> |
| 3.7       | Forderungen aus Transferl.          |                      |                      |           |                                      |                      |                      |
| 3.8       | Sonst. privatrechtl. Forderungen    | 2.183.893,66         | 1.248.366,70         | 2.1       | Geldschulden                         | 10.704.171,24        | 9.679.199,03         |
| 3.9       | Sonstige Vermögensgegenstände       | 38.177,31            | 46.574,00            | 2.1.1     | Anleihen                             |                      |                      |
|           |                                     |                      |                      | 2.1.2     | Verb. aus Krediten für Investitionen | 5.490.531,83         | 5.670.828,62         |
| <b>4.</b> | <b>LIQUIDE MITTEL</b>               | <b>9.889,21</b>      | <b>611.677,54</b>    | 2.1.3     | Liquiditätskredite                   | 5.213.639,41         | 4.008.370,41         |
|           |                                     |                      |                      | 2.1.4     | Sonstige Geldschulden                |                      |                      |
| <b>5.</b> | <b>AKT. RECHNUNGSABGRENZUNG</b>     | <b>73.616,35</b>     | <b>68.658,14</b>     | 2.2       | Verb. kreditähn. Rechtsgeschäfte     |                      |                      |
|           |                                     |                      |                      |           |                                      |                      |                      |
|           |                                     |                      |                      | 2.3       | Verb. Lieferungen und Leistungen     | 204.931,38           | 552.364,04           |
|           |                                     |                      |                      |           |                                      |                      |                      |
|           |                                     |                      |                      | 2.4       | Transferverbindlichkeiten            | 8.341,29             | 119.029,86           |
|           |                                     |                      |                      | 2.4.1     | Finanzausgleichsverbindlichkeiten    |                      |                      |
|           |                                     |                      |                      | 2.4.2     | Verb. Zuz./Zusch. für lfd. Zwecke    | 6.793,37             | 7.727,69             |
|           |                                     |                      |                      | 2.4.3     | Verbindl. Schuldendiensthilfen       |                      |                      |
|           |                                     |                      |                      | 2.4.4     | Soziale Leistungsverbindlichkeiten   |                      |                      |
|           |                                     |                      |                      | 2.4.5     | Verb. Zuz./Zusch. Investitionen      |                      |                      |
|           |                                     |                      |                      | 2.4.6     | Steuerverbindlichkeiten              | 1.547,92             | 111.302,17           |
|           |                                     |                      |                      | 2.4.7     | Andere Transferverbindlichkeiten     |                      |                      |
|           |                                     |                      |                      |           |                                      |                      |                      |
|           |                                     |                      |                      | 2.5       | Sonstige Verbindlichkeiten           | 152.134,84           | 97.624,78            |
|           |                                     |                      |                      | 2.5.1     | Durchlaufende Posten                 | 152.134,84           | 97.624,78            |
|           |                                     |                      |                      | 2.5.1.1   | Verrechnete Mehrwertsteuer           |                      | 5.523,65             |
|           |                                     |                      |                      | 2.5.1.2   | Abzuführ. Lohn- und Kirchensteuer    | 27.274,95            | 29.227,11            |
|           |                                     |                      |                      | 2.5.1.3   | Sonstige durchlaufende Posten        | 124.859,89           | 62.874,02            |
|           |                                     |                      |                      |           |                                      |                      |                      |
|           |                                     |                      |                      | 2.5.2     | Abzuführende Gewerbesteuer           |                      |                      |
|           |                                     |                      |                      | 2.5.3     | Empfangene Anzahlungen               |                      |                      |
|           |                                     |                      |                      | 2.5.4     | Andere sonstige Verbindlichkeiten    |                      |                      |
|           |                                     |                      |                      |           |                                      |                      |                      |
|           |                                     |                      |                      | <b>3.</b> | <b>RÜCKSTELLUNGEN</b>                | <b>7.520.612,24</b>  | <b>6.866.359,19</b>  |
|           |                                     |                      |                      |           |                                      |                      |                      |
|           |                                     |                      |                      | 3.1       | Pensionsrückst./ähnl. Verpflich.     | 4.655.313,00         | 4.781.167,87         |
|           |                                     |                      |                      | 3.2       | Rückst. Altersteilzeit               | 412.806,78           | 263.226,82           |
|           |                                     |                      |                      | 3.3       | Rückst. Unterlassene Instandhaltung  |                      | 105.870,44           |
|           |                                     |                      |                      | 3.4       | Rückst. Rekult./Nachs. Abfalldep.    |                      |                      |
|           |                                     |                      |                      | 3.5       | Rückst. Sanierung von Altlasten      |                      |                      |
|           |                                     |                      |                      | 3.6       | Rückst. Finanzaus./Steuerschuldverh. | 2.396.945,50         | 1.646.987,25         |
|           |                                     |                      |                      | 3.7       | Rückst. drohende Verpflichtungen     | 6.455,97             | 3.719,00             |
|           |                                     |                      |                      | 3.8       | Andere Rückstellungen                | 49.090,99            | 65.387,81            |
|           |                                     |                      |                      |           |                                      |                      |                      |
|           |                                     |                      |                      | <b>4.</b> | <b>PASS. RECHNUNGSABGRENZUNG</b>     | <b>2.522,46</b>      | <b>11.196,00</b>     |
|           |                                     |                      |                      |           |                                      |                      |                      |
|           | <b>BILANZSUMME</b>                  | <b>51.476.666,88</b> | <b>50.075.869,57</b> |           | <b>BILANZSUMME</b>                   | <b>51.476.666,88</b> | <b>50.075.869,57</b> |

**Vorbelastungen künftiger Haushaltsjahre:**

|   |                     |                     |
|---|---------------------|---------------------|
| 1. Haushaltsreste aus dem Vorjahr für Investitionen     | 1.032.154,25        | 2.208.815,92        |
| 2. Bürgschaften   | 0,00                | 0,00                |
| 3. Gewährleistungsverträge                              | 0,00                | 0,00                |
| 4. in Anspruch genommene Verpflichtungsermächtigungen   | 0,00                | 0,00                |
| 5. Verpflichtungen aus kreditähnlichen Rechtsgeschäften | 0,00                | 0,00                |
| 6. Stundungen (über den 31.12. des Jahres hinaus)       | 52.298,87           | 204.547,74          |
| <b>Summe Vorbelastungen</b>                             | <b>1.084.453,12</b> | <b>2.413.363,66</b> |

Emmerthal, 23.04.2018

  
 \_\_\_\_\_  
 Bürgermeister





**Anhang zum  
Jahresabschluss zum  
31.12.2011**

## **Bilanzierungs- und Bewertungsgrundsätze**

Die Bewertung des Vermögens und der Schulden wurde gem. § 96 Abs. 4 NGO (ab 01.11.2011 § 124 Abs. 4 NKomVG) in Verbindung mit § 42 ff. GemHKVO vorgenommen. Zur Bilanzierung sind folgende Grundsätze ordnungsmäßiger Buchführung für Kommunen (GoB) zu beachten:

### **Grundsatz der Vollständigkeit:**

In der Bilanz sind gem. § 42 Abs. 1 GemHKVO das Vermögen, die Nettoposition, die Schulden, die Rückstellungen sowie die Rechnungsabgrenzungsposten vollständig auszuweisen. Maßstab ist, dass der Kommune das wirtschaftliche Eigentum zuzurechnen ist. Einschränkungen hinsichtlich des Vollständigkeitsgrundsatzes ergeben sich nur auf Grundlage der Ausübung von eingeräumten Wahlrechten oder vorrangigen Bilanzierungsverboten.

### **Grundsatz der Stichtagsbezogenheit:**

Bilanzen sind stichtagsbezogen aufzustellen. Dieser Bilanzstichtag ist für eine Schlussbilanz der 31.12. (=Abschlussstag). Auch wenn die Bilanz tatsächlich erst später aufgestellt wird, muss sie den Stand dieses Tages darstellen. Die Eröffnungsbilanz ist zum Stichtag 01.01. des ersten Haushaltsjahres nach neuem Recht aufzustellen.

### **Grundsatz des Saldierungsverbotes:**

Die Posten der Aktivseite der Bilanz dürfen nicht mit den Posten der Passivseite verrechnet werden (§ 42 Abs. 2 GemHKVO).

### **Grundsatz der Bilanzidentität:**

Nach § 44 Abs. 2 GemHKVO müssen die Wertansätze in der Eröffnungsbilanz des Haushaltsjahres mit der Schlussbilanz des Vorjahres übereinstimmen.

### **Grundsatz der Einzelbewertung:**

Die Vermögensgegenstände und Schulden sind nach § 44 Abs. 3 GemHKVO zum Bilanzstichtag einzeln zu bewerten. Ausnahmen vom Grundsatz der Einzelbewertung ergeben sich aus zulässigen Vereinfachungsverfahren (z.B. Festwert, Gruppenbewertungen).

### **Grundsatz der Bewertungsstetigkeit:**

Gemäß § 44 Abs. 5 GemHKVO sollen die auf den vorhergehenden Jahresabschluss angewandten Bewertungsmethoden beibehalten werden. Das bedeutet, dass die einmal im Rahmen der Abschreibungsplanung bei der Anschaffung oder Herstellung festgelegten Bewertungs- und Abschreibungsmethoden für jeden Vermögensgegenstand grundsätzlich bindend sind. 6

Ein späterer Wechsel der festgelegten Methoden ist nur in begründeten Fällen möglich.  
Grundsatz der Bilanzklarheit und Übersichtlichkeit:

Fällt ein Vermögensgegenstand oder eine Schuldenposition unter mehrere Posten der Bilanz, so muss seine Mitzugehörigkeit zu anderen Posten, unter dem der Ausweis erfolgt ist, vermerkt oder im Anhang angegeben werden, wenn dies zur Aufstellung eines klaren und übersichtlichen Jahresabschlusses erforderlich ist (§ 48 Abs. 3 GemHKVO).

### **Grundsatz der Vorsicht:**

Der § 44 Abs. 4 GemHKVO schreibt vor, dass die Vermögensgegenstände und Schulden vorsichtig bewertet werden. Das Vermögen ist eher zu niedrig und die Schulden sind eher zu hoch zu bewerten. Vorhersehbare Risiken und Wertminderungen (einschließlich der aus unterlassener Instandhaltung, soweit dafür keine Rückstellungen gebildet werden), die bis zum

Bilanzstichtag entstanden sind, werden berücksichtigt, selbst wenn diese erst nach dem Stichtag entstanden sind. Risiken und Wertminderungen, für deren Verwirklichung im Hinblick auf die besonderen Verhältnisse der öffentlichen Haushaltswirtschaft nur eine geringe Wahrscheinlichkeit spricht, bleiben außer Betracht.

Das Vorsichtsprinzip ist eines der wichtigsten Prinzipien in der doppelten Buchführung.

Daraus ergeben sich weitere Prinzipien:

Niederstwertprinzip:

Stehen bei der Vermögensbewertung mehrere Werte zur Verfügung, muss der niedrigste Wert angesetzt werden.

Höchstwertprinzip:

Bei der Bewertung von Verbindlichkeiten und Rückstellungen ist bei mehreren möglichen Werten immer der höchste Wert anzusetzen.

Imparitätsprinzip:

Wird der Wert für ein Grundstück höher geschätzt als der gebuchte Wert, darf der Buchwert nicht angepasst werden. Sollte jedoch, z.B. durch ein Gutachten, der Wert niedriger geschätzt werden, ist die Bilanz an den niedrigeren Wert anzupassen. Gewinne dürfen erst ausgewiesen werden, wenn sie durch Verkauf erzielt worden sind. Vorhersehbare Risiken müssen bereits vor ihrem tatsächlichen Entstehen berücksichtigt werden.

Grundsatz der Darstellungsstetigkeit:

Durch die verbindliche Vorgabe des Bilanzaufbaus mit den einzelnen Bilanzpositionen in § 54 GemHKVO ist die stets gleiche Darstellung gesichert.

Zinsen für Fremdkapital wurden nicht in die Bewertung einbezogen.

Der Aufwuchs von Parkanlagen wurde als Festwert mit 6,50 €/m<sup>2</sup> entsprechend den Hinweisen der Arbeitsgruppe „Umsetzung Doppik“ bewertet. Laufende Abschreibungen werden in diesem Fall nicht vorgenommen.

Geleistete Zuweisungen, Zuschüsse oder Beiträge für das Anlagevermögen wurden auf der Passivseite der Bilanz als Sonderposten aufgenommen und entsprechend der Abschreibungsdauer des geförderten Vermögensgegenstandes aufgelöst. Zuweisungen, Zuschüsse oder Beiträge, die nicht zugeordnet werden konnten, wurden über 30 Jahre abgeschrieben.

Die Vermögensgegenstände der Bereiche Trinkwasserversorgung und Abwasserbeseitigung wurden in die Gemeindewerke Emmerthal ausgegliedert und werden damit in die Bilanz der Gemeinde Emmerthal nicht einbezogen. Für die Gemeindewerke werden gesonderte Bilanzen erstellt.

Weitere Festlegungen zu Bilanzierungs- und Bewertungsmethoden wurden in den Bewertungsrichtlinien der Gemeinde Emmerthal für die Vermögenserfassung und Bewertung des Sachanlagevermögens getroffen.



## **Erläuterungen zur Ergebnisrechnung:**

Die ordentlichen Erträge belaufen sich insgesamt auf 13.973.341,62 € und liegen damit 1.935.915,62 € über den Planungen. Mindererträge sind bei den Gliederungspositionen öffentl.- rechtl. Entgelte (-9.213,77 €), den privatrechtlichen Entgelten (-16.637,67 €) sowie den Kostenerstattungen (-60.320,41 €) zu beobachten. Diese werden durch erhebliche Mehrerträge bei den übrigen Ertragspositionen kompensiert.

Die ordentlichen Gesamtaufwendungen belaufen sich auf 14.316.465,86 €. Sie liegen damit 270.310,86 € über den Planungen. Mehraufwendungen sind bei den Personalaufwendungen inkl. Versorgung (-50.316,37 €), den Abschreibungen (-272.220,58 €) sowie den Transferaufwendungen (-475.608,46 €) zu verzeichnen. Der Mehraufwand bei diesen Positionen wird durch erhebliche Einsparungen bei den anderen Positionen aufgefangen, die zum größten Teil auf eine sparsame und wirtschaftliche Mittelverwendung zurückzuführen ist. Insgesamt verbessert sich das ordentliche Jahresergebnis damit um 1.665.604,76 € gegenüber der Planung und schließt „*nur noch*“ mit einem ordentlichen Fehlbetrag i.H.v. 343.124,24 € ab. Unter Berücksichtigung des außerordentlichen Überschusses i.H.v. 176.095,43 € beläuft sich das Gesamtjahresergebnis auf -167.028,81 €. Es ist damit 1.788.700,19 € besser als geplant.

### **Erträge:**

#### **010 Steuern und ähnliche Abgaben**

In dieser Position werden die Kommunalsteuern (Grund- und Gewerbesteuer sowie Vergnügungs- und Hundesteuer) sowie die gemeindlichen Anteile an der Einkommens- und Umsatzsteuer dargestellt.

Bei den Steuern und ähnlichen Abgaben ist eine Verbesserung von knapp 1.176.468,18 Mio. € gegenüber der Planung eingetreten. Erwähnenswert dabei ist insbesondere, dass die Gewerbesteuer nach der Anpassungen im 2. Nachtrag unter Berücksichtigung der Auflösung einer Rückstellung aus der Eröffnungsbilanz Mehrerträge i.H.v. rd. 0,85 Mio. € verzeichnet. Darüber hinaus sind bei den Steuerbeteiligungen auf Grund verbesserter gesamtwirtschaftlicher Rahmenbedingungen Mehrerträge i.H.v. 0,32 Mio. zu verzeichnen.

#### **020 Zuwendungen und allg. Umlagen**

In dieser Position werden die Schlüsselzuweisungen nach dem Niedersächsischen Finanzausgleichsgesetz (NFAG) sowie lfd. Zuweisungen von verschiedenen Zuweisungsgebern abgebildet.

Insgesamt sind Mehrerträge von rd. 0,22 Mio. € gegenüber der Planung festzustellen. Hierbei handelt es sich um ungeplante Verbesserungen bei den Erstattungen im Kita-Bereich (vgl. Position 170) sowie bei den Schlüsselzuweisungen.

#### **030 Auflösungserträge aus Sonderposten**

Bei Sonderposten handelt es sich um erhaltene Investitionszuschüsse. Diese werden über die Nutzungsdauer des damit finanzierten Vermögensgegenstandes ertragswirksam aufgelöst und wirken damit dessen Abschreibung entgegen.

Gegenüber den Planungen sind Mehrerträge i.H.v. rd. 0,32 Mio. € zu verzeichnen. Diese sind entstanden, da zum Zeitpunkt der Planaufstellung die Arbeiten an der 1. Eröffnungsbilanz noch andauerten und der Auflösungsbetrag daher nicht bekannt war. Vergleichbares ist bei den Abschreibungen (Ergebnisgliederung 160) zu beobachten.

#### **040 sonstige Transfererträge**

Bei Transfererträgen handelt es sich um Erstattungs- oder Ersatzzahlungen z.B. für Sozialleistungen.

Es liegen keine Besonderheiten vor.

#### **050 öffentlich-rechtliche Entgelte**

Hierbei handelt es sich um die unterschiedlichen Gebührenarten, wie z.B. Melde-, Standesamts-, Benutzungs-, Grab-, Bestattungs- oder Verwaltungsgebühren.

Hier sind in der Summe geringe Mindererträge zu verzeichnen, die insgesamt in üblichen unterjährigen Schwankungen begründet sind.

#### **060 privatrechtliche Entgelte**

In dieser Position werden insbesondere Mieten, Pachten oder Erbbauzinsen dargestellt.

Im Ergebnis sind bei den privatrechtlichen Entgelten Mindererträge i.H.v. 0,017 Mio. € (Vorjahr 0,032 Mio. €) entstanden. Diese resultieren im Wesentlichen aus veranschlagten Erträgen für den Ausgleich von Schadensfällen. In 2011 waren keine nennenswerten Schadensfälle zu verzeichnen.

#### **070 Kostenerstattungen und Kostenumlagen**

Hier werden Sach- und Personalkostenerstattungen von Dritten abgebildet.

Im Ergebnis sind in dieser Position Mindererträge i.H.v. 0,06 Mio. € zu verzeichnen. Diese ergeben sich vornehmlich aus geringeren Aufwendungen bei der Schülerbeförderung (vgl. Pos. 190) und den sich daraus ergebenden sinkenden Kostenerstattungen.

#### **080 Zinsen und ähnliche Finanzerträge**

Neben den Zinserträgen aus Geldanlagen werden in dieser Position hauptsächlich Zinsen aus Steuernachforderungen ausgewiesen.

Die Zinsen und ähnlichen Finanzerträge schließen mit Mehrerträgen gegenüber der Planung i.H.v. rd. 0,04 Mio. € ab. Diese setzen sich im Wesentlichen zusammen aus Mehrerträgen bei den Zinsen von Kreditinstituten (+9.500 €) und aus einer deutlich höheren Überschussausschüttung der Gemeindewerke (43.600 € statt 19.400 €) zusammen.

#### **090 aktivierte Eigenleistungen**

Aktivierte Eigenleistungen sind solche, die im Zusammenhang mit der Erstellung von Vermögenswerten entstehen. Der Ertrag stellt die Gegen-/Ausgleichsposition zu den Aufwendungen der Eigenleistungen dar.

Aktivierte Eigenleistungen wurden weder geplant noch gebucht.

#### **100 Bestandsveränderungen**

Im Rathaus werden Ehrengaben für Jubilare vorgehalten, dessen Bestände jeweils zum Jahresende ggfs. korrigiert werden.

In 2011 war keine Anpassung nötig.



### **110 sonstige ordentliche Erträge**

In der Ergebnisgliederungsposition 110 werden Konzessionsabgaben, Bußgelder, Säumniszuschläge, Mahngebühren, Stundungszinsen sowie Verwaltungskostenbeiträge für erteilte Althausanierungsdarlehen dargestellt. Darüber hinaus werden Erträge aus der Auflösung von Rückstellungen sowie Erträge aus der Wertberichtigung von Forderungen im Rahmen der Jahresrechnung dargestellt.

Diese Position schließt mit Mehrerträgen i.H.v. 0,27 Mio. € ab. Dies resultiert mit einem Betrag von rd. 0,15 Mio. € aus nicht planbaren Herabsetzungen bei den Rückstellungen für Personal (z.B. Pensions-/Urlaubsrückstellungen). Weitere rd. 0,12 Mio. entstehen aus der Reduzierung der bilanziellen Pauschalwertberichtigung von Forderungen.

## **Aufwendungen**

### **130 Aufwendungen für aktives Personal**

In dieser Position finden sich die Vergütungen der Beamten und Beschäftigten inkl. Sozialversicherungsanteile und Zusatzversorgung, Berufsgenossenschaftsbeiträge sowie die Zuführungen zu den Pensions- und Beihilferückstellungen der aktiven Beamten wieder.

Gegenüber der Planung werden Mehraufwendungen i.H.v. 0,016 Mio. € ausgewiesen. Die originären Personalaufwendungen liegen mit 0,087 Mio. € rd. 2,7% unter der Planung und dienen der Finanzierung schwer planbarer zusätzlicher Zuführungen zu den Personalarückstellungen i.H.v. 0,103 Mio. €, deren Höhe sich aus den Bescheiden der Niedersächsischen Versorgungskasse (NVK) ergibt.

### **140 Aufwendungen für Versorgung**

Hier werden Beihilfeumlagezahlungen für Versorgungsempfänger sowie die Zuführungen zu den Pensions- und Beihilferückstellungen für Versorgungsempfänger dargestellt.

Diese sind im Rahmen der Haushaltsplanung nur schwer einzuschätzen. In 2011 liegen die tatsächlichen Werte lt. Bescheid der NVK rd. 0,034 Mio. € über der Planung.

### **150 Aufwendungen für Sach- und Dienstleistungen**

In dieser Gliederungsposition werden insbesondere Unterhaltungs- und Bewirtschaftungsaufwendungen dargestellt. Es handelt sich dabei z.B. um die Bauunterhaltung, Reinigung, Heizung, Strom und Ähnliches.

Insgesamt sind im Saldo Einsparungen i.H.v. 0,307 Mio. € entstanden. Mehrbedarfe bei der Bauunterhaltung i.H.v. 0,177 Mio. € werden dabei durch Minderaufwendungen bei der Unterhaltung des sonstigen unbeweglichen Vermögens (0,153 Mio. €) Strom/Heizung/Reinigung und Müllgebühren (0,306 Mio. €) sowie bei den besonderen Verwaltungs- und Betriebsaufwendungen (0,033 Mio. €) kompensiert. Speziell die Einsparungen bei den verbrauchsabhängigen Positionen lassen auf eine sparsame und dennoch wirtschaftliche Mittelverwendung schließen.

### **160 Abschreibungen**

Abschreibungen bilden die planmäßigen und außerplanmäßigen Wertverluste beim Anlagevermögen ab. Auch werden hier die Wertverluste bei den Forderungen durch



Niederschlagungen u. ä. sowie die Wertberichtigungen im Rahmen der Jahresrechnungen dargestellt.

Zum überwiegenden Teil handelt es sich um die planmäßigen linearen Abschreibungen des Anlagevermögens. Diese liegen mit 1,68 Mio. € rd. 0,27 Mio. € über der Planung. Diese Abweichung ist entstanden, da zum Zeitpunkt der Planaufstellung die Arbeiten an der 1. Eröffnungsbilanz noch andauerten und der Abschreibungsbetrag daher nicht bekannt war. Abschreibungen bei den Forderungen durch Niederschlagungen machen lediglich 0,035 Mio. € aus.

### **170 Zinsen und ähnliche Aufwendungen**

Hier werden die Zinsbelastungen durch Liquiditäts- und Investitionskredite, aber auch die Verzinsungen von Steuererstattungen abgebildet.

In dieser Position sind Minderaufwendungen i.H.v. rd. 4.500 € durch sinkende Zinsen zu verzeichnen.

### **180 Transferaufwendungen**

Hier werden insbesondere die Betriebskostenzuschüsse an die freien Träger der Kindertagesstätten, die Gewerbesteuerumlage sowie die Kreisumlage dargestellt.

Die Plan - Ist - Abweichung beträgt insgesamt rd. -0,476 Mio. €. Sie liegt im Wesentlichen begründet in einer deutlich höheren Gewerbesteuerumlage auf Grund höherer Gewerbesteuererträge (vgl. Ausführungen zu Pos. 010 und 170). Außerdem wurde eine Rückstellung für die Kreisumlage gebildet (vgl. Bilanzposition P 3.6). Darüber hinaus waren die Aufwendungen für das beitragsfreie Kindergartenjahr i.H.v. rd 0,176 Mio. € in der Planung nicht ausreichend berücksichtigt. Demgegenüber stehen aber korrespondierende Mehrerträge in der Gliederungsposition 020.

### **190 sonstige ordentliche Aufwendungen**

Diese Ergebnisgliederungsposition enthält insbesondere Aufwendungen für Schülerbeförderung, Geschäftsaufwendungen (z.B. Bürobedarf, Porto, Telefon), Versicherungen, die Aufwandsentschädigungen an die politische Vertretung und Wertveränderungen des Anlagevermögens.

Das Rechnungsergebnis dieser Position liegt im Saldo rd. 0,217 Mio. € unter der Planung für 2011. Einsparungen sind durchweg bei den verbrauchsabhängigen Positionen, aber auch bei der Schülerbeförderung (vgl. Pos. 070) erkennbar und lassen auf eine sparsame und trotzdem wirtschaftliche Mittelverwendung schließen.

## **Außerordentliche Erträge und Aufwendungen**

### **230 außerordentliche Erträge**

Hierbei handelt es sich um Erträge, die außerhalb der gewöhnlichen Geschäftstätigkeit liegen (z.B. Veräußerungserlöse über Bilanzwert) oder periodenfremd sind.

Außerordentliche Erträge sind kaum planbar. Die Plan - Ist - Abweichung beläuft sich in 2011 auf rd. 0,165 Mio. €. Die periodenfremden Erträge belaufen sich auf 0,127 Mio. €, andere

außergewöhnliche Erträge belaufen sich auf rd. 0,032 Mio. €, Erträge aus der Veräußerung von Grundstücken und Fahrzeugen über Bilanzwert schlagen mit rd. i.H.v. 0,006 Mio. € zu Buche.

#### **240 außerordentliche Aufwendungen**

Hierbei handelt es sich um Aufwendungen, die außerhalb der gewöhnlichen Geschäftstätigkeit liegen (z.B. Veräußerungserlöse unter Bilanzwert) oder periodenfremd sind.

Auch außerordentliche Aufwendungen sind kaum planbar. Im Wesentlichen resultiert der außerordentliche Mehraufwand i.H.v. 0,042 Mio. € aus der unplanmäßigen Abschreibung auf Sachvermögen sowie Aufwendungen aus der Veräußerung von Grundstücken in einem Baugebiet.

#### **Erläuterungen zur Finanzrechnung:**

Die Finanzrechnung bildet den Zahlungsverkehr ab und spiegelt detailliert die Veränderung der liquiden Mittel wieder. Sie wird dabei nicht unmittelbar angesprochen sondern aus den Buchungen in der Ergebnisrechnung, den Investitionen und der Finanzierungstätigkeit generiert. Der Saldo der Finanzrechnung 2011 weist einen positiven Saldo von 611.677,54 € aus und stimmt damit mit den Bankkontoveränderungen überein.

## Erläuterungen zur Bilanz:

### Korrektur 1. Eröffnungsbilanz

Gem. § 61 Abs. 1 i.V.m. Abs. 3 Gemeindehaushalts- und Kassenverordnung (GemHKVO) können wesentliche Fehler in der 1. Eröffnungsbilanz in den ersten vier Jahresabschlüssen (seit der Novellierung der KomHKVO - bisher GemHKVO - 10 Jahresabschlüsse) korrigiert werden. Im Rahmen der Aufstellung der Jahresrechnung 2011 wurde ein Sachverhalt bekannt, der eine solche Korrektur rechtfertigt. Innerhalb der Ausleihungen (gewährte Althausanierungsdarlehen) fehlte der Bestandsvortrag für die gewährten Darlehen für Photovoltaik- bzw. Solarkollektoranlagen. Dieser Bestandsvortrag i. H. v. 116.693,23 € wurde nachgepflegt.

Die Aktivseite der Bilanz sowie die Passivseite erhöhen sich damit zum Stichtag der 1. Eröffnungsbilanz um 116.693,23 €. Damit erhöht sich auch das Reinvermögen um den genannten Betrag.

Die Korrekturen erfolgen gem. § 61 Abs. 2 Satz 1 GemHKVO direkt gegen die Nettoposition und haben damit keine unmittelbaren Auswirkungen auf das Jahresergebnis 2011. Gem. § 61 Abs. 2 Satz 2 GemHKVO gilt die 1. Eröffnungsbilanz damit als geändert.

## A Aktiva

### A 1. Immaterielles Vermögen

#### A 1.1 Konzessionen

Nicht vorhanden

#### A 1.2 Lizenzen

Hierunter fallen die von der Gemeinde erworbenen Lizenzen der eingesetzten EDV-Software.

| Position                    | Buchwert<br>31.12.10 | Zugänge          | Abgänge      | Afa               | Buchwert<br>31.12.11 |
|-----------------------------|----------------------|------------------|--------------|-------------------|----------------------|
| Lizenzen                    | 6.778,97€            | 0,00€            | 0,00€        | -1.612,95€        | 5.166,02€            |
| DV-Software                 | 18.999,49€           | 6.842,09€        | 0,00€        | -2.590,09€        | 23.251,49€           |
| <b>SUMME Bilanzposition</b> | <b>25.778,46€</b>    | <b>6.842,09€</b> | <b>0,00€</b> | <b>-4.203,04€</b> | <b>28.417,51€</b>    |

Die Zugänge sind auf die Anschaffung von aktueller Server-Software zurückzuführen.

#### A 1.3 Ähnliche Rechte

Zu den ähnlichen Rechten gehören Erbbaurechte, welche die Gemeinde erworben hat.

| Position        | Buchwert<br>31.12.10 | Zugänge | Abgänge | Afa        | Buchwert<br>31.12.11 |
|-----------------|----------------------|---------|---------|------------|----------------------|
| Ähnliche Rechte | 9.623,18€            | 0,00€   | 0,00€   | -1.103,65€ | 8.519,53€            |



#### A 1.4 Geleistete Investitionszuweisungen

Hierunter fallen Investitionszuschüsse an Dritte sowie die Zahlungen in die Kreisschulbaukasse.

| Position                    | Buchwert<br>31.12.10 | Zugänge           | Abgänge      | Afa               | Buchwert<br>31.12.11 |
|-----------------------------|----------------------|-------------------|--------------|-------------------|----------------------|
| an Land                     | 19.333,33€           | 15.595,76€        | 0,00€        | -1.059,93€        | 33.869,16€           |
| an Gemeinden                | 31.078,29€           | 30.066,32€        | 0,00€        | -2.088,79€        | 59.055,82€           |
| an übr. Bereiche            | 2.183,07€            | 6.418,15€         | 0,00€        | -718,69€          | 7.882,53€            |
| <b>SUMME Bilanzposition</b> | <b>52.594,69€</b>    | <b>52.080,23€</b> | <b>0,00€</b> | <b>-3.867,41€</b> | <b>100.807,51€</b>   |

In 2011 hat die Gemeinde Emmerthal eine Co-Finanzierung für die Förderung der Breitbandversorgung (15.595,76 €) geleistet. Darüber hinaus wurden Zahlungen in die Kreisschulbaukasse (30.066,32 €) sowie Zuschüsse zur Mitfinanzierung eines Zeltes für die Jugendfeuerwehr Hajen (1.258,15 €) und den SV Hajen für einen Rasenmäher (2.000 €) geleistet. Für Solaranlagen wurden zudem Zuschüsse i.H.v. insgesamt 3.160 € ausgezahlt.

#### A 1.5 Aktivierter Umstellungsaufwand

Nicht vorhanden

#### A 1.6 Sonstiges immaterielles Vermögen

Nicht vorhanden

### A 2. Sachvermögen

#### A 2.1 Unbebaute Grundstücke und grundstücksgleiche Rechte

Zu den unbebauten Grundstücken zählen die Grünflächen, das Ackerland, die Waldflächen sowie die sonstigen unbebauten Grundstücke.

| Position                    | Buchwert<br>31.12.10 | Zugänge           | Abgänge            | Afa          | Buchwert<br>31.12.11 |
|-----------------------------|----------------------|-------------------|--------------------|--------------|----------------------|
| Grünflächen                 | 822.527,14€          | 0,00€             | -8.084,32€         | 0,00€        | 814.442,82€          |
| Ackerland                   | 686.612,06€          | 0,00€             | 0,00€              | 0,00€        | 686.612,06€          |
| Wald, Forsten               | 31.712,42€           | 0,00€             | 0,00€              | 0,00€        | 31.712,42€           |
| Sonst. unbeb. Grundstücke   | 1.312.980,50€        | 23.993,55€        | -76.960,07€        | 0,00€        | 1.260.013,98€        |
| <b>SUMME Bilanzposition</b> | <b>2.853.832,12€</b> | <b>23.993,55€</b> | <b>-85.044,39€</b> | <b>0,00€</b> | <b>2.792.781,28€</b> |

Die Zugänge resultieren im Wesentlichen aus zwei Grundstückserwerben. Bei den Abgängen in Höhe von -8.084,32 € handelt es sich um eine korrigierte Zuordnung eines Grundstücks (Grünanlage Börryer Straße) zum Infrastrukturvermögen. Des Weiteren resultieren die Abgänge aus der Veräußerung von verschiedenen Baugrundstücken.

## A 2.2 Bebaute Grundstücke und grundstücksgleiche Rechte

Unter dieser Bilanzposition befinden sich sowohl die Grundstücke als auch die Gebäude der bebauten Grundstücke.

| Position   | Buchwert<br>31.12.10  | Zugänge            | Abgänge            | Afa                 | Buchwert<br>31.12.11  |
|--|-----------------------|--------------------|--------------------|---------------------|-----------------------|
| Boden bei Wohnbauten   | 20.429,68€            | 192,42€            | 0,00€              | 0,00€               | 20.622,10€            |
| Gebäude bei Wohnbauten   | 96.675,95€            | 0,00€              | 0,00€              | -2.449,56€          | 94.226,39€            |
| Boden bei soz. Einricht.   | 209.321,65€           | 0,00€              | 0,00€              | 0,00€               | 209.321,65€           |
| Gebäude bei soz. Einricht.   | 1.255.817,41€         | 121.634,44€        | 0,00€              | -19.733,28€         | 1.357.718,57€         |
| Boden mit Schulen  | 299.622,96€           | 0,00€              | 0,00€              | 0,00€               | 299.622,96€           |
| Gebäude bei Schulen  | 1.223.916,18€         | 585.575,19€        | -23.906,83€        | -33.133,63€         | 1.752.450,91€         |
| Boden m.Kultur-,Sport-<br>u.Gartenanlagen                                    | 1.252.031,70€         | 0,00€              | 0,00€              | 0,00€               | 1.252.031,70€         |
| Gebäude b.Kultur-,Sport-<br>u.Gartenanlagen                                  | 4.005.552,15€         | 93.458,54€         | 0,00€              | -86.859,27€         | 4.012.151,42€         |
| Boden für Brandschutz,<br>Rettungsdienst und<br>Katastrophenschutz           | 132.991,28€           | 0,00€              | 0,00€              | 0,00€               | 132.991,28€           |
| Gebäude für Brandschutz,<br>Rettungsdienst und<br>Katastrophenschutz         | 900.476,87€           | 0,00€              | 0,00€              | -14.334,62€         | 886.142,25€           |
| Boden mit sonstigen Dienst-<br>, Geschäfts- und anderen<br>Betriebsgebäuden  | 157.934,50€           | 0,00€              | 0,00€              | 0,00€               | 157.934,50€           |
| Gebäude mit sonstigen<br>Dienst-, Geschäfts- und<br>anderen Betriebsgebäuden | 1.107.817,78€         | 0,00€              | 0,00€              | -22.763,63€         | 1.085.054,15€         |
| <b>SUMME Bilanzposition</b>  | <b>10.662.588,11€</b> | <b>800.860,59€</b> | <b>-23.906,83€</b> | <b>-179.273,99€</b> | <b>11.260.267,88€</b> |

Der Zugang bei sozialen Einrichtungen resultiert aus der Einrichtung von Krippenplätzen in der Kita Neue Straße.

Der Zugang bei Schulen hat seinen Ursprung in der energetischen Sanierung der Grundschule Kirchohsen. Der Abgang i.H.v. 23.906,83 € steht in direktem Zusammenhang mit der v. g. Maßnahme.

Der Zugang bei den Kulturanlagen ist durch Leadermaßnahmen im Bereich des Museumsgeländes Börry entstanden. In diesem Rahmen wurden der Giebel der Scheune und die Fassade des Wohngebäudes saniert.

## A 2.3 Infrastrukturvermögen

Hierunter fallen u.a. Grundstücke der Straßen, Regenwasserbeseitigungseinrichtungen, Friedhöfe sowie die entsprechenden baulichen Anlagen.

| Position                                      | Buchwert<br>31.12.10 | Zugänge | Abgänge | Afa         | Buchwert<br>31.12.11 |
|---|----------------------|---------|---------|-------------|----------------------|
| Grund und Boden des<br>Infrastrukturvermögens | 8.877.553,97€        | 0,00€   | 0,00€   | 0,00€       | 8.877.553,97€        |
| Brücken und Tunnel                            | 618.457,69€          | 0,00€   | 0,00€   | -14.706,20€ | 603.751,49€          |



| Position  | Buchwert<br>31.12.10  | Zugänge            | Abgänge      | Afa                   | Buchwert<br>31.12.11  |
|---|-----------------------|--------------------|--------------|-----------------------|-----------------------|
| Gebäude u. Aufbauten<br>Entwässerungs- u.<br>Abwasserbeseitigungsanl. | 4.941.775,02€         | 8.100,83€          | 0,00€        | -95.549,50€           | 4.854.326,35€         |
| Straßen, Wege, Plätze,<br>Verkehrslenkungsanl.                        | 10.306.858,39€        | 193.189,45€        | 0,00€        | -1.058.610,63€        | 9.441.437,21€         |
| Strom-, Gas- u. Wasserleit. u.<br>zugehör. Anl.                       | 10.564,77€            | 0,00€              | 0,00€        | -1.155,89€            | 9.408,88€             |
| Wasserbauliche Anlagen  | 456.178,58€           | 0,00€              | 0,00€        | -11.209,36€           | 444.969,22€           |
| Grund u. Boden Friedhöfe<br>und<br>Bestattungseinrichtungen           | 230.491,40€           | 0,00€              | 0,00€        | 0,00€                 | 230.491,40€           |
| Gebäude u. Aufbauten<br>Friedhöfe und<br>Bestattungseinrichtungen     | 247.709,50€           | 0,00€              | 0,00€        | -4.213,55€            | 243.495,95€           |
| Sonst. Bauten des<br>Infrastrukturvermögens                           | 74.035,16€            | 8.138,34€          | 0,00€        | -5.446,87€            | 76.726,63€            |
| <b>SUMME Bilanzposition</b>   | <b>25.763.624,48€</b> | <b>209.428,62€</b> | <b>0,00€</b> | <b>-1.190.892,00€</b> | <b>24.782.161,10€</b> |

Der Zugang bei den Entwässerungsanlagen liegt in zwei Kanalanschlüssen sowie einer Rigole begründet.

Die Zugänge bei den Straßen resultieren hauptsächlich aus der Sanierung Ampelanlage Berliner Straße/Neue Straße (rd. 32.000 €), der Sanierung zweier Bushaltstellen (rd. 118.000 €) sowie dem Ausbau der Stichstraße Langes Feld (rd. 41.800 €).

Der Zugang bei den sonstigen Bauten des Infrastrukturvermögens entsteht durch Maßnahmen an der Löschwasserentnahmestelle Voremberg.

#### **A 2.4 Bauten auf fremdem Grund und Boden**

Hierunter fallen gemeindeeigene Gebäude/Aufbauten auf fremden Grundstücken (z.B. Sporthalle Neue Straße).

| Position                              | Buchwert<br>31.12.10 | Zugänge | Abgänge | Afa         | Buchwert<br>31.12.11 |
|---------------------------------------|----------------------|---------|---------|-------------|----------------------|
| Bauten auf fremdem Grund<br>und Boden | 2.232.731,30€        | 0,00€   | 0,00€   | -26.889,28€ | 2.205.842,02€        |

#### **A 2.5 Kunstgegenstände, Kulturdenkmäler**

Als Kunstgegenstand wird hier die Brunnenanlage in der Neuen Mitte dargestellt. Unter die Kulturdenkmäler fallen u.a. die Hüossen-Skulptur sowie das Denkmal in Brockensen.

| Position                    | Buchwert<br>31.12.10 | Zugänge      | Abgänge      | Afa               | Buchwert<br>31.12.11 |
|-----------------------------|----------------------|--------------|--------------|-------------------|----------------------|
| Kunstgegenstände            | 42.632,28€           | 0,00€        | 0,00€        | -1.650,28€        | 40.982,00€           |
| Kulturdenkmäler             | 10.834,59€           | 0,00€        | 0,00€        | -383,67€          | 10.450,92€           |
| <b>SUMME Bilanzposition</b> | <b>53.466,87€</b>    | <b>0,00€</b> | <b>0,00€</b> | <b>-2.033,95€</b> | <b>51.432,92€</b>    |

## A 2.6 Maschinen und technische Anlagen; Fahrzeuge

Hierunter werden alle Maschinen, Anlagen und Fahrzeuge abgebildet.

| Position                         | Buchwert<br>31.12.10 | Zugänge           | Abgänge      | Afa                | Buchwert<br>31.12.11 |
|----------------------------------|----------------------|-------------------|--------------|--------------------|----------------------|
| Fahrzeuge                        | 647.005,80€          | 0,00€             | 0,00€        | -81.634,61€        | 565.371,19€          |
| Maschinen und technische Anlagen | 23.614,57€           | 15.350,00€        | 0,00€        | -11.475,90€        | 27.488,67€           |
| <b>SUMME Bilanzposition</b>      | <b>670.620,37€</b>   | <b>15.350,00€</b> | <b>0,00€</b> | <b>-93.110,51€</b> | <b>592.859,86€</b>   |

Die Zugänge bei den Maschinen resultieren aus der Anschaffung zweier Balkenmäher sowie einer Kehrmaschine.

## A 2.7 Betriebs- und Geschäftsausstattung, Pflanzen

Hier werden die Betriebs- und Geschäftsausstattungen sowie Betriebsvorrichtungen abgebildet.

| Position  | Buchwert<br>31.12.10 | Zugänge            | Abgänge      | Afa                 | Buchwert<br>31.12.11 |
|---|----------------------|--------------------|--------------|---------------------|----------------------|
| Betriebsvorrichtungen                                   | 1.000.357,34€        | 0,00€              | 0,00€        | -95.993,47€         | 904.363,87€          |
| Betriebs- und Geschäftsausstattung                      | 183.753,83€          | 63.585,67€         | 0,00€        | -28.730,52€         | 218.608,98€          |
| Sammelposten f. bewegl. VermGG ü. 150-1.000 EUR o. USt. | 38.845,82€           | 39.021,80€         | 0,00€        | -17.503,80€         | 60.363,82€           |
| <b>SUMME Bilanzposition</b>                             | <b>1.222.956,99€</b> | <b>102.607,47€</b> | <b>0,00€</b> | <b>-142.227,79€</b> | <b>1.183.336,67€</b> |

Die Zugänge bei der Betriebs- und Geschäftsausstattung haben im Wesentlichen ihren Ursprung in der Anschaffung digitaler Funkempfänger (rd. 18.100 €), eines neuen Servers (rd. 11.200 €) sowie einer Tragkraftspritze für die FFW Brockensen. Darüber hinaus wurden diverse weitere Beschaffungen wie z.B. Hochdruckreiniger, Möbel, Telefonanlageanteile oder auch eine Rüttelplatte beschafft. Des Weiteren wird eine Sachspende des KKW Grohnde GmbH & Co. OHG in Form eines Stromaggregats für die Freiwillige Feuerwehr Börry bilanziert.

Die Zugänge bei den Sammelposten setzen sich aus zahlreichen kleineren Beschaffungen, wie z.B. Büroausstattungen, Druckern, Laptops, Motorsägen etc. zusammen.

## A 2.8 Vorräte

Die Vorräte setzen sich zusammen aus den Heizölbeständen in den gemeindeeigenen Gebäuden, Ölbindemitteln der Ortswehren, einem Vorrat für Streusalz auf dem Baubetriebshof, einem Vorrat von Stammbüchern im Standesamt zur Veräußerung sowie Vorräten für Ehrengaben, die im Rathaus vorgehalten werden (Fürstenbergvasen, Ehrenteller, Glaswappen).

| Position                    | Buchwert<br>31.12.10 | Zugänge           | Abgänge      | Afa          | Buchwert<br>31.12.11 |
|-----------------------------|----------------------|-------------------|--------------|--------------|----------------------|
| Betriebsstoffe              | 12.326,37€           | 8.073,96€         | 0,00€        | 0,00€        | 20.400,33€           |
| Waren                       | 1.218,00€            | 83,00€            | 0,00€        | 0,00€        | 1.301,00€            |
| Sonstige Vorräte            | 13.324,25€           | 3.000,74€         | 0,00€        | 0,00€        | 16.324,99€           |
| <b>SUMME Bilanzposition</b> | <b>26.868,62€</b>    | <b>11.157,70€</b> | <b>0,00€</b> | <b>0,00€</b> | <b>38.026,32€</b>    |



Veränderungen bei den Vorräten resultieren aus Veränderungen der Lagermenge und sind dem normalen Tagesgeschäft geschuldet.

### **A 2.9 Geleistete Anzahlungen, Anlagen im Bau**

Die in der Zeit vor dem Bilanzstichtag verausgabten Beträge für Maßnahmen, die am Bilanzstichtag noch nicht fertig gestellt und somit nicht in die entsprechende Position der Eröffnungsbilanz eingeflossen sind, werden unter dieser Position dargestellt.

| Position                             | Buchwert<br>31.12.10 | Zugänge            | Abgänge             | Afa          | Buchwert<br>31.12.11 |
|--------------------------------------|----------------------|--------------------|---------------------|--------------|----------------------|
| Anlagen im Bau<br>(Sachanlagen)      | 0,00€                | 210,00€            | 0,00€               | 0,00€        | 210,00€              |
| Anlagen im Bau<br>(Hochbaumaßnahmen) | 481.805,32€          | 396.018,72€        | -800.458,17€        | 0,00€        | 77.365,87€           |
| Anlagen im Bau<br>(Tiefbaumaßnahmen) | 83.412,92€           | 191.848,24€        | -192.374,45€        | 0,00€        | 82.886,71€           |
| <b>SUMME Bilanzposition</b>          | <b>565.218,24€</b>   | <b>588.076,96€</b> | <b>-992.832,62€</b> | <b>0,00€</b> | <b>160.462,58€</b>   |

Bei den Sachanlagen handelt es sich um eine Rechnung im Zusammenhang mit der Anschaffung eines Tragkraftspritzenfahrzeugs.

Bei den Zu- und Abgängen zu Anlagen im Bau (Hochbau) finden sich Maßnahmen wie z.B. wie die energetische Sanierung der GS Kirchohsen, das Bildungshaus Börry oder auch das DGH Welsede. Die Maßnahmen finden sich häufig sowohl bei den Zugängen (unterjährige Bauausführung) als auch bei den Abgängen (Fertigstellung in 2011 und damit Aktivierung) wieder, wobei die Abgänge mit den Zugängen bei der Bilanzposition A 2.2 korrespondieren.

### **A 3. Finanzvermögen**

#### **A 3.1 Anteilsrechte an verbundenen Unternehmen**

Nicht vorhanden

#### **A 3.2 Beteiligungen**

Hierbei handelt es sich um Unternehmensanteile, die in der Absicht gehalten werden, eine dauernde Verbindung zu diesem Unternehmen aufrechtzuerhalten.

| Position      | Buchwert<br>31.12.10 | Zugänge | Abgänge | Afa   | Buchwert<br>31.12.11 |
|---------------|----------------------|---------|---------|-------|----------------------|
| Beteiligungen | 3.000,00€            | 0,00€   | 0,00€   | 0,00€ | 3.000,00€            |

Bei der Beteiligung handelt es sich um den in 2010 erworbenen Anteil an der Klimaschutzagentur.

#### **A 3.3 Sondervermögen mit Sonderrechnung**

An dieser Stelle ist das Sondervermögen der Gemeinde zu bilanzieren. Hierzu gehören wirtschaftliche Unternehmen ohne eigene Rechtspersönlichkeit (Gemeindewerke Emmerthal 100 %).

| Position       | Buchwert<br>31.12.09 | Zugänge | Abgänge | Afa   | Buchwert<br>31.12.10 |
|----------------|----------------------|---------|---------|-------|----------------------|
| Sondervermögen | 1.227.100,51 €       | 0,00€   | 0,00€   | 0,00€ | 1.227.100,51€        |

Am Sondervermögen Gemeindewerke hat sich in 2011 keine Veränderung ergeben.

### A 3.4 Ausleihungen

Unter Ausleihungen sind gewährte Kredite an juristische aber auch natürliche Personen zu verstehen. In dieser Position werden beispielsweise Forderungen aus Althausanierungs- oder auch Arbeitgeberdarlehen abgebildet.

| Position     | Buchwert<br>31.12.10 | Zugänge     | Abgänge     | Afa   | Buchwert<br>31.12.11 |
|--------------|----------------------|-------------|-------------|-------|----------------------|
| Ausleihungen | 2.668.068,03€        | 116.693,23€ | -75.654,48€ | 0,00€ | 2.709.106,78€        |

Bei den Zugängen handelt es sich um fehlende Bestandsvorträge für gewährte Darlehen für Photovoltaik- und Solarkollektoranlagen. Dieser Bestandsvortrag i. H. v. 116.693,23 € wurde im Rahmen einer Korrektur zur Eröffnungsbilanz nachgepflegt.

Bei den Zugängen handelt es sich um Bei den Abgängen handelt es sich um planmäßige Darlehensrückzahlungen.

### A 3.5 Wertpapiere

Hier sind Beteiligungen an Unternehmen zu bilanzieren, wenn die Beteiligungsquote 20 % des Nennkapitals nicht übersteigt.

| Position    | Buchwert<br>31.12.10 | Zugänge   | Abgänge      | Afa   | Buchwert<br>31.12.11 |
|-------------|----------------------|-----------|--------------|-------|----------------------|
| Wertpapiere | 386.856,09€          | 1.155,23€ | -117.400,00€ | 0,00€ | 270.611,32€          |

Bei dem Abgang handelt es sich um die teilweise Auflösung der kamerale Rücklage, die in einem Bausparvertrag bei der LBS angelegt war.

### A 3.6 Öffentlich-rechtliche Forderungen

Öffentlich-rechtliche Forderungen resultieren aus der Festsetzung von Gebühren, Beiträgen, Steuern und steuerähnlichen Abgaben.

| Position                     | Buchwert<br>31.12.10 | Zugänge     | Abgänge      | Afa   | Buchwert<br>31.12.11 |
|------------------------------|----------------------|-------------|--------------|-------|----------------------|
| öffentl.-rechtl. Forderungen | 746.162,29€          | 103.339,79€ | -163.642,68€ | 0,00€ | 685.859,40€          |

Der Bestand der öffentl. rechtlichen Forderungen aus Dienstleistungen stieg um 3.524,93 €, wohingegen der Bestand der offenen Forderungen aus Steuern um 142.385,73 sank.

Im Rahmen der Einzelwertberichtigung durch Niederschlagungen u.ä. wurden zusätzlich 21.256,95 € der öffentl.-rechtl. Forderungen in 2011 abgeschrieben. Die danach bestehende Forderungshöhe wurde ergänzend durch eine Senkung der



Pauschalwertberichtigung um 99.814,86 € (bilanzielle Zuschreibung) bereinigt, um damit eine weitere Ausfallwahrscheinlichkeit bilanziell abzubilden.

### A 3.7 Forderungen aus Transferleistungen

Nicht vorhanden

### A 3.8 Privatrechtliche Forderungen

Eine privatrechtliche Forderung ist das Recht, von einem anderen aufgrund eines Schuldverhältnisses eine Leistung zu fordern. Das Schuldverhältnis ergibt sich aus einem Vertrag oder durch Erfüllung der Tatbestandsvoraussetzungen einer Gesetzesvorschrift.

| Position                     | Buchwert<br>31.12.10 | Zugänge | Abgänge      | Afa   | Buchwert<br>31.12.11 |
|------------------------------|----------------------|---------|--------------|-------|----------------------|
| sonstige privatrechtl. Ford. | 2.183.893,66€        | 0,00€   | -935.526,96€ | 0,00€ | 1.248.366,70€        |

Der Bestand der offenen privatrechtlichen Forderungen sank in 2011 deutlich. Einen bedeutenden Anteil daran hatten die Gemeindewerke, die in 2011 Vorschüsse i.H.v. rd. 597.000 € zurückzahlten.

Im Rahmen bilanzieller Wertberichtigungen wurden 6.082,06 € zugeschrieben. Die Ausfallwahrscheinlichkeit von Forderungen ist auf diese Weise ausreichend abgebildet.

### A 3.9 Sonstige Vermögensgegenstände

Unter diese Bilanzposition fallen der Bestand der Versorgungsrücklage bei der Niedersächsischen Versorgungskasse, Vorsteuerüberhänge, aber auch sonstige privatrechtliche Forderungen, die durch einen zeitlichen Abstand zwischen Verteilungsaktionen und den entsprechenden Zahlungen entstehen. Das gilt bspw. für Pachten, Dividenden oder Zinsen.

| Position                 | Buchwert<br>31.12.10 | Zugänge   | Abgänge | Afa   | Buchwert<br>31.12.11 |
|--------------------------|----------------------|-----------|---------|-------|----------------------|
| sonst. Vermögensgegenst. | 38.177,31€           | 8.396,69€ | 0,00€   | 0,00€ | 46.574,00€           |

Die Zugänge resultieren aus einer Veränderung des Bestands der bei der NVK bestehenden Versorgungsrücklage

### A 4. Liquide Mittel

Hierunter fällt der Geldbestand auf den Konten der Gemeinde Emmerthal.

| Position                              | Buchwert<br>31.12.10 | Zugänge            | Abgänge          | Afa          | Buchwert<br>31.12.11 |
|---------------------------------------|----------------------|--------------------|------------------|--------------|----------------------|
| Sparkasse Girokonto (nur nachrichtl.) | -13.639,41€          | 5.269,00€          | 0,00€            | 0,00€        | -8.370,41€           |
| Sparkasse Geldanlage                  | 0,00€                | 600.000,00€        | 0,00€            | 0,00€        | 600.000,00€          |
| Volksbank                             | 1.174,27€            | 4.255,13€          | 0,00€            | 0,00€        | 5.429,40€            |
| Postbank                              | 8.714,94€            | 0,00€              | 2.466,80€        | 0,00€        | 6.248,14€            |
| <b>SUMME Bilanzposition</b>           | <b>9.889,21€</b>     | <b>604.255,13€</b> | <b>2.466,80€</b> | <b>0,00€</b> | <b>611.677,54€</b>   |

Das negative Girokonto bei der Sparkasse wird auf der Passivseite der Bilanz in der Position 2.1.3 Liquiditätskredite abgebildet. In der Position A 4. ist damit ein Liquiditätsbestand von 611.677,54 € zu verzeichnen.

#### **A 5. Aktive Rechnungsabgrenzung**

Aktive Rechnungsabgrenzungsposten (ARAP) sind Ausgaben vor dem Abschlussstichtag, soweit sie Aufwand für eine bestimmte Zeit danach darstellen.

| <b>Position</b>               | <b>Buchwert<br/>31.12.10</b> | <b>Zugänge</b> | <b>Abgänge</b> | <b>Afa</b> | <b>Buchwert<br/>31.12.11</b> |
|-------------------------------|------------------------------|----------------|----------------|------------|------------------------------|
| Aktive<br>Rechnungsabgrenzung | 73.616,35€                   | 68.658,14€     | -73.616,35€    | 0,00€      | 68.658,14€                   |

Hierin enthalten sind insbesondere die Beamtengehälter Januar 2012, die Umlagevorauszahlungen für die Beamtenversorgung des 1. Quartals sowie die Vorauszahlung der Umlage für den kommunalen Schadenausgleich.

#### **P Passiva**

##### **P 1. Nettoposition**

Die Nettoposition umfasst rd. 65% der Bilanzsumme. Die Nettoposition entspricht vom Grundsatz her der Position des Eigenkapitals in der Handelsbilanz und wird dort als Differenz zwischen dem Vermögen auf der Aktivseite und den Schulden auf der Passivseite ausgewiesen.

##### **P 1.1 Basis-Reinvermögen**

Das Basis-Reinvermögen wird untergliedert in Reinvermögen (25.000.933,55 €) und Sollfehlbetrag aus kameralem Abschluss (-850.095,72 €).

##### **P 1.1.1 Reinvermögen**

Das Reinvermögen beläuft sich auf 25.000.933,55 € und hat damit einen Anteil von rd. 50 % an der Bilanzsumme.

##### **P 1.2.1 Rücklagen aus Überschüssen des ordentlichen Ergebnisses**

Rücklagen aus Ergebnisüberschüssen entstehen erst dann, wenn der Rat in Folge eines Gewinnverwendungsbeschlusses per Beschluss ein positives Jahresergebnis in die Rücklage überführt.

##### **P 1.2.2 Rücklagen aus Übersch.d. ausserordentl.Ergebnisses**

Rücklagen aus Ergebnisüberschüssen entstehen erst dann, wenn der Rat in Folge eines Gewinnverwendungsbeschlusses per Beschluss ein positives Jahresergebnis in die Rücklage überführt.

#### P 1.2.4 zweckgebundene Rücklagen

| Position                    | Buchwert<br>31.12.10 | Zugänge           | Abgänge      | Afa          | Buchwert<br>31.12.11 |
|-----------------------------|----------------------|-------------------|--------------|--------------|----------------------|
| Rücklage GS Amelgatzen      | 0,00€                | 2.151,30€         | 0,00€        | 0,00€        | 2.151,30€            |
| Rücklage GS Börry           | 0,00€                | 4.829,27€         | 0,00€        | 0,00€        | 4.829,27€            |
| Rücklage GS Kirchohsen      | 0,00€                | 12.661,75€        | 0,00€        | 0,00€        | 12.661,75€           |
| <b>SUMME Bilanzposition</b> | <b>0,00€</b>         | <b>19.642,32€</b> | <b>0,00€</b> | <b>0,00€</b> | <b>19.642,32€</b>    |

Nicht verbrauchte Mittel aus den Schulbudgets werden in der zweckgebundenen Rücklage „angespart“ und können von den Schulen bei Bedarf verwendet werden. Durch diese Darstellung kann die jahresübergreifende Verfügbarkeit nicht verbrauchter Ausgabeermächtigungen des Schulbudgets bilanziell dargestellt werden.

#### P 1.2.5 Sonstige Rücklagen

Nicht vorhanden

#### P 1.3 Jahresergebnis

Das Jahresergebnis beläuft sich zum 31.12.2011 aufsummiert auf **-2.865.516,35 €**.

#### P 1.3.1 Fehlbeträge aus Vorjahren

Hier werden die aufsummierten Fehlbeträge aus doppischen Vorjahren abgebildet.

| Position             | Buchwert<br>31.12.10 | Zugänge        | Abgänge | Afa   | Buchwert<br>31.12.11 |
|----------------------|----------------------|----------------|---------|-------|----------------------|
| Fehlbeträge Vorjahre | 0,00€                | -2.698.487,54€ | 0,00€   | 0,00€ | -2.698.487,54€       |

Hier wird der Fehlbetrag aus dem vorläufigen Jahresabschluss 2010 ausgewiesen.

#### P 1.3.2 Jahresüberschuss/-fehlbetrag Vorjahr

Hier wird das laufende Jahresergebnis dargestellt.

Das Haushaltsjahr 2011 schließt mit einem Fehlbetrag in Höhe von **167.028,81 €** ab.

#### P 1.4 Sonderposten

#### P 1.4.1 Investitionszuweisungen und -zuschüsse

Die Sonderposten für Investitionszuweisungen und -zuschüsse unterliegen einer ordentlichen Auflösung über die Nutzungsdauer der konkreten Anlage oder aber pauschal über 30 Jahre gemäß der Empfehlung der AG-Doppik.



| Position  | Buchwert<br>31.12.10  | Zugänge            | Abgänge           | Afa                 | Buchwert<br>31.12.11  |
|---|-----------------------|--------------------|-------------------|---------------------|-----------------------|
| Sopo aus Investitionszuweisungen u. -zuschüssen v. Bund               | 1.299.423,01€         | 0,00€              | 0,00€             | -31.720,90€         | 1.267.702,11€         |
| Sopo aus Investitionszuweisungen u. -zuschüssen v. Land               | 3.314.005,34€         | 525.287,56€        | -2.901,19€        | -90.873,16€         | 3.745.518,55€         |
| Sopo aus Investitionszuweisungen u. -zuschüssen v. Gemeinden (GV)     | 3.519.956,95€         | 28.634,68€         | -2.601,73€        | -212.227,98€        | 3.333.761,92€         |
| Sopo aus Investitionszuweisungen u. -zuschüssen v. sonst. öff. SR     | 2.060,06€             | 5.000,00€          | 0,00€             | -143,84€            | 6.916,22€             |
| Sopo aus Investitionszuweisungen u. -zuschüssen v. verb. UN, Bet., SV | 0,00€                 | 0,00€              | 0,00€             | 0,00€               | 0,00€                 |
| Sopo aus Investitionszuweisungen u. -zuschüssen v. öff. Sonderrech.   | 2.807,14€             | 0,00€              | 0,00€             | -85,71€             | 2.721,43€             |
| Sopo aus Investitionszuweisungen u. -zuschüssen v. priv. Unternehmen  | 697.679,43€           | 4.352,00€          | 0,00€             | -19.274,26€         | 682.757,17€           |
| Sopo aus Investitionszuweisungen u. -zuschüssen v. übrigen Bereichen  | 1.789.471,01€         | 15.000,00€         | 0,00€             | -117.851,01€        | 1.686.620,00€         |
| Sopo für Sammelposten   | 3.477,74€             | 831,25€            | 0,00€             | -1.035,69€          | 3.273,30€             |
| <b>SUMME Bilanzposition</b>   | <b>10.628.880,68€</b> | <b>579.105,49€</b> | <b>-5.502,92€</b> | <b>-473.212,55€</b> | <b>10.729.270,70€</b> |

Bei den Zuschüssen vom Land handelt es sich hauptsächlich um die Zuschüsse für die energetische Sanierung der GS Kirchohsen (rd. 352.000 €), die Sanierung von Bushaltestellen (rd. 104.000 €), die Schaffung von Krippenplätzen und für die Giebelsanierung im Museum (rd. 41.500 €).

Die Zuschüsse von Gemeindeverbänden und sonstigen öffentl. Einrichtungen sowie von übrigen Bereichen sind ebenfalls für die Sanierung des Museumsgiebels geflossen.

Von den Unternehmenszuschüssen i. H. v. 4.352,00 € sind 2.000 € für die Mensa geflossen. Bei 2.352,00 € handelt es sich um eine Sachspende des KKW Grohnde GmbH & Co. OHG, die in gleicher Höhe der aktivierten Anlage als Sonderposten auf der Passivseite darzustellen ist.

#### **P 1.4.2 Beiträge und ähnliche Entgelte**

Unter Beiträgen und ähnliche Entgelten werden die Sonderposten für Kanalbeiträge für Regenwasser, Erschließungsbeiträge und naturschutzrechtliche Ausgleichsbeträge aufgeführt, welche ebenfalls einer ordentlichen Auflösung unterliegen.

| Position                                       | Buchwert<br>31.12.10 | Zugänge | Abgänge | Afa         | Buchwert<br>31.12.11 |
|--|----------------------|---------|---------|-------------|----------------------|
| Sonderposten aus Beiträgen und ähnl. Entgelten | 469.854,02€          | 0,00€   | 0,00€   | -14.628,03€ | 455.225,99€          |

In 2011 waren lediglich die ordentlichen Auflösungen zu beobachten.

#### **P 1.4.3 Gebührenaussgleich**

Sonderposten für Gebührenaussgleiche müssen für den Fall von Gebührenüberdeckungen ausgewiesen werden.

Sonderposten für Gebührenaussgleich sind nicht vorhanden.

#### **P 1.4.5 Erhaltene Anzahlungen auf Sonderposten**

Erhaltene Anzahlungen auf Sonderposten stellen Abschlagszahlungen oder Vorleistungen für Investitionszuschüsse/Beiträge P 1.4.1 und P 1.4.2 dar, die seitens der Gemeinde Emmerthal eingenommen wurden, bevor der entsprechende Vermögensgegenstand (Straßen, Gebäude usw.) aktiviert wurde. Sobald der Vermögensgegenstand aktiviert wurde und einer Abschreibung unterliegt, wird die Anzahlung auf den regulären Sonderposten P 1.4.1 bis P 1.4.2 umgebucht.

| Position  | Buchwert<br>31.12.10 | Zugänge           | Abgänge             | Afa          | Buchwert<br>31.12.11 |
|---|----------------------|-------------------|---------------------|--------------|----------------------|
| Erhaltene Anzahlungen auf Sonderposten v. Bund              | 0,00€                | 59.928,00€        | 0,00€               | 0,00€        | 59.928,00€           |
| Erhaltene Anzahlungen auf Sonderposten v. Land              | 332.161,47€          | 0,00€             | -257.038,47€        | 0,00€        | 75.123,00€           |
| Erhaltene Anzahlungen auf Sonderposten v. Gemeinden (GV)    | 57.126,28€           | 0,00€             | -14.139,29€         | 0,00€        | 42.986,99€           |
| Erhaltene Anzahlungen auf Sonderposten v. sonst. öff. SR    | 5.000,00€            | 0,00€             | -5.000,00€          | 0,00€        | 0,00€                |
| Erhaltene Anzahlungen auf Sonderposten v. öff. Sonderrech.  | 0,00€                | 0,00€             | 0,00€               | 0,00€        | 0,00€                |
| Erhaltene Anzahlungen auf Sonderposten v. priv. Unternehmen | 0,00€                | 8.614,48€         | 0,00€               | 0,00€        | 8.614,48€            |
| Erhaltene Anzahlungen auf Sonderposten v. übrigen Bereichen | 55.273,92€           | 18.709,79€        | 0,00€               | 0,00€        | 73.983,71€           |
| <b>SUMME Bilanzposition</b>                                 | <b>449.561,67€</b>   | <b>87.252,27€</b> | <b>-276.177,76€</b> | <b>0,00€</b> | <b>260.636,18€</b>   |

Die Abgänge wurden auf die Bilanzposition 1.4.1 umgebucht, nachdem die geförderten Vermögensgegenstände aktiviert wurden.



Die Zugänge für Sonderposten vom Bund resultieren aus Zuschüssen die energetische Sanierung der Straßenbeleuchtung.

Der Zugang von privaten Unternehmen steht im Zusammenhang mit dem Erwerb von Gewerbekühlschränken für die Mensa.

Bei den Zuschüssen von übrigen Bereichen handelt es sich in erster Linie um Erschließungsbeiträge.

## **P 2. Schulden**

### **P 2.1 Geldschulden**

#### **P 2.1.1 Anleihen**

Nicht vorhanden.

#### **P 2.1.2 Verbindlichkeiten aus Krediten für Investitionen**

Der genannte Betrag enthält alle von der Gemeinde aufgenommenen langfristigen Darlehen für Investitionen in Höhe der Rückzahlungsverpflichtung zum Bilanzstichtag.

| Position            | Buchwert<br>31.12.10 | Zugänge     | Abgänge      | Afa   | Buchwert<br>31.12.11 |
|---------------------|----------------------|-------------|--------------|-------|----------------------|
| Investitionskredite | 5.490.531,83€        | 600.000,00€ | -419.703,21€ | 0,00€ | 5.670.828,62€        |

Der regulären Tilgung i.H.v. rd. 420.000 € steht eine Kreditneuaufnahme von 600.000 € gegenüber, wodurch die langfristige Verschuldung ansteigt.

#### **P 2.1.3 Liquiditätskredite**

Der genannte Betrag enthält alle von der Gemeinde aufgenommenen kurzfristigen Liquiditätskredite sowie geduldete Kontoüberziehungen in Höhe der Rückzahlungsverpflichtung zum Bilanzstichtag.

| Position                      | Buchwert<br>31.12.10 | Zugänge              | Abgänge               | Afa          | Buchwert<br>31.12.11 |
|-------------------------------|----------------------|----------------------|-----------------------|--------------|----------------------|
| Liquiditätskredite            | 5.200.000,00€        | 6.300.000,00€        | -7.500.000,00€        | 0,00€        | 4.000.000,00€        |
| Kontoüberziehung<br>Sparkasse | 13.639,41€           | 0,00€                | -5.269,00€            | 0,00€        | 8.370,41€            |
| <b>SUMME Bilanzposition</b>   | <b>5.213.639,41€</b> | <b>6.300.000,00€</b> | <b>-7.505.269,00€</b> | <b>0,00€</b> | <b>4.008.370,41€</b> |

Diese Bilanzposition hat sich durch die Reduzierung bei den Liquiditätskrediten sowie bei der geduldeten Kontoüberziehung beim Konto der Sparkasse (s. auch Position A 4.) reduziert.

#### **P 2.1.4 Sonstige Geldschulden**

Nicht vorhanden.

### **P 2.2 Verbindlichkeiten aus kreditähnlichen Rechtsgeschäften**

Nicht vorhanden.

### **P 2.3 Verbindlichkeiten aus Lieferungen und Leistungen**

| Position   | Buchwert<br>31.12.10 | Zugänge     | Abgänge | Afa   | Buchwert<br>31.12.11 |
|--|----------------------|-------------|---------|-------|----------------------|
| Verbindlichkeiten aus Lieferungen und Leistungen | 204.931,38€          | 347.432,66€ | 0,00€   | 0,00€ | 552.364,04€          |

## **P. 2.4 Transferverbindlichkeiten**

### **P 2.4.1 Finanzausgleichsverbindlichkeiten**

Nicht vorhanden.

### **P 2.4.2 Verbindlichkeiten aus Zuweisungen und Zuschüssen**

| Position   | Buchwert<br>31.12.10 | Zugänge | Abgänge | Afa   | Buchwert<br>31.12.11 |
|--|----------------------|---------|---------|-------|----------------------|
| Verbindlichkeiten aus Zuweisungen f. lfd. Zwecke | 6.793,73€            | 933,96€ | 0,00€   | 0,00€ | 7.727,69€            |

### **P 2.4.3 Verbindlichkeiten Schuldendiensthilfen**

Nicht vorhanden.

### **P 2.4.4 Soziale Leistungsverbindlichkeiten**

Nicht vorhanden.

### **P 2.4.5 Verbindlichkeiten aus Zuweisungen und Zuschüssen für Investitionen**

Nicht vorhanden.

### **P 2.4.6 Steuerverbindlichkeiten**

| Position                | Buchwert<br>31.12.10 | Zugänge     | Abgänge | Afa   | Buchwert<br>31.12.11 |
|-------------------------|----------------------|-------------|---------|-------|----------------------|
| Steuerverbindlichkeiten | 1.547,92€            | 109.754,25€ | 0,00€   | 0,00€ | 111.302,17€          |

Die Steuerverbindlichkeiten enthalten dem Grunde nach Erstattungen kommunaler Steuern, aber auch die Gewerbesteuerumlage. Der Anstieg resultiert im Wesentlichen aus der zum 01.02.2012 zu zahlenden Gewerbesteuerumlage.

### **P 2.4.7 Andere Transferverbindlichkeiten**

Nicht vorhanden.

## **P 2.5 Sonstige Verbindlichkeiten**

Bei den sonstigen Verbindlichkeiten handelt es sich in erster Linie um die abzuführende Lohn- und Kirchensteuer sowie um die durchlaufenden Posten.

### P 2.5.1.1 Verrechnete Mehrwertsteuer

| Position             | Buchwert<br>31.12.10 | Zugänge   | Abgänge | Afa   | Buchwert<br>31.12.11 |
|----------------------|----------------------|-----------|---------|-------|----------------------|
| Umsatzsteuerzahllast | 0,00€                | 5.523,65€ | 0,00€   | 0,00€ | 5.523,65€            |

Es handelt sich um die offene Zahllast zum 31.12.2011.

### P 2.5.1.2 Abzuführende Lohn- und Kirchensteuer

| Position                             | Buchwert<br>31.12.10 | Zugänge   | Abgänge | Afa   | Buchwert<br>31.12.11 |
|--------------------------------------|----------------------|-----------|---------|-------|----------------------|
| Abzuführende Lohn- und Kirchensteuer | 27.274,95€           | 1.952,16€ | 0,00€   | 0,00€ | 29.227,11€           |

Es handelt sich um die zum 10.01.2012 fällige Lohn- und Kirchensteuer.

### P 2.5.1.3 Sonstige durchlaufende Posten

| Position                      | Buchwert<br>31.12.10 | Zugänge | Abgänge     | Afa   | Buchwert<br>31.12.11 |
|-------------------------------|----------------------|---------|-------------|-------|----------------------|
| Sonstige durchlaufende Posten | 124.859,89€          | 0,00€   | -61.985,87€ | 0,00€ | 62.874,02€           |

Die Reduzierung dieser Bilanzposition resultiert in erster Linie aus ausgezahlten Sicherheitsleistungen für Baumaßnahmen.

### P 2.5.2 Abzuführende Gewerbesteuer

Nicht vorhanden.

### P 2.5.3 Empfangene Anzahlungen

Nicht vorhanden.

### P 2.5.4 Andere sonstige Verbindlichkeiten

Nicht vorhanden.

## P 3. Rückstellungen

Für Verpflichtungen, die dem Grunde oder der Höhe nach zum Abschlussstichtag noch nicht genau bekannt sind, müssen Rückstellungen passiviert werden, wenn es wahrscheinlich ist, dass eine Verbindlichkeit zukünftig entsteht, ihre wirtschaftliche Ursache vor dem Abschlussstichtag liegt und die zukünftige Inanspruchnahme voraussichtlich erfolgen wird. Gem. § 96 Abs. 4 S. 6 NGO (ab 01.11.2011: § 124 Abs. 4 S. 6 NKomVG) sind Rückstellungen nur in Höhe des Betrages anzusetzen, der nach sachgerechter Beurteilung notwendig ist.

### P 3.1 Pensionsrückstellungen u. ähnliche Verpflichtungen

Nach § 43 Abs. 1 Nr. 1 GemHKVO ist die Bildung von Rückstellungen für die Pensionsverpflichtungen nach den beamtenrechtlichen Bestimmungen vorgeschrieben. Rückstellungen für Pensionen und ähnliche Verpflichtungen sind Verpflichtungen der Gemeinde



für Versorgungsansprüche der Beamten und deren Hinterbliebenen. Die Pensionsrückstellungen wurden auf Grundlage der von der Niedersächsischen Versorgungskasse (NVK) im Teilwertverfahren ermittelten Barwerte berechnet. Des Weiteren bestehen gegenüber den Beamten auch nach dem Ausscheiden aus dem aktiven Dienst weiterhin Beihilfeansprüche, für die während des aktiven Dienstes Rückstellungen zu bilden sind. Die Niedersächsische Versorgungskasse hat auch hierfür einen Wert ermittelt. Dieser beträgt 12,2 % der Pensionsrückstellungen.

| Position                    | Buchwert<br>31.12.10 | Zugänge            | Abgänge      | Afa          | Buchwert<br>31.12.11 |
|-----------------------------|----------------------|--------------------|--------------|--------------|----------------------|
| Pensionsrückstellungen      | 4.149.121,00€        | 89.503,00€         | 0,00€        | 0,00€        | 4.238.624,00€        |
| Beihilferückstellungen      | 506.192,00€          | 36.351,87€         | 0,00€        | 0,00€        | 542.543,87€          |
| <b>SUMME Bilanzposition</b> | <b>4.655.313,00€</b> | <b>125.854,87€</b> | <b>0,00€</b> | <b>0,00€</b> | <b>4.781.167,87€</b> |

Auf Grund der Berechnungen der NVK mussten sowohl die auszuweisenden Pensions- als auch die Beihilferückstellungen leicht erhöht werden.

### **P 3.2 Rückstellungen für Altersteilzeit**

Die Rückstellungen für Verpflichtungen aus Altersteilzeit setzen sich aus den vereinbarten Altersteilzeiten zusammen. Darüber hinaus finden sich hier auch die Rückstellungsbeträge für nicht in Anspruch genommenen Urlaub sowie für geleistete Überstunden wieder.

| Position                    | Buchwert<br>31.12.10 | Zugänge        | Abgänge             | Afa          | Buchwert<br>31.12.11 |
|-----------------------------|----------------------|----------------|---------------------|--------------|----------------------|
| Altersteilzeit              | 346.055,50€          | 0,00€          | -145.750,70€        | 0,00€        | 200.304,80€          |
| Urlaub                      | 45.092,59€           | 305,95€        | 0,00€               | 0,00€        | 45.398,54€           |
| Überstunden                 | 21.658,69€           | 0,00€          | -4.135,21€          | 0,00€        | 17.523,48€           |
| <b>SUMME Bilanzposition</b> | <b>412.806,78€</b>   | <b>305,95€</b> | <b>-149.885,91€</b> | <b>0,00€</b> | <b>263.226,82€</b>   |

Die Zugänge bei der Rückstellung für nichtgenommenen Urlaub bedeutet, dass die Zahl der Resturlaubstage im Vergleich zum letzten Bilanzstichtag leicht gestiegen, die Zahl der Überstunden jedoch deutlich gesunken ist. Neue Altersteilzeitverträge wurden nicht abgeschlossen, so dass nur die planmäßige Auflösung bilanziert wird.

### **P 3.3 Rückstellungen für unterlassene Instandhaltung**

| Position                  | Buchwert<br>31.12.10 | Zugänge     | Abgänge | Afa   | Buchwert<br>31.12.11 |
|---------------------------|----------------------|-------------|---------|-------|----------------------|
| Unterlassene Instandhalt. | 0,00€                | 105.870,44€ | 0,00€   | 0,00€ | 105.870,44€          |

Hier wurde eine Rückstellung für die notwendige Sanierung der Fenster im Rathaus gebildet. Die vorhandenen Holzfenster sind teilweise so marode, dass man den Rahmen problemlos mit einem Stift durchstoßen kann.

### **P 3.4 Rückstellungen für Rekultivierung/Nachsorge Abfalldeponien**

Nicht vorhanden.

### **P 3.5 Rückstellungen für die Sanierung von Altlasten**

Nicht vorhanden.

### P 3.6 Rückstellungen im Rahmen des Finanzausgleichs/Steuerschuldverhältn.

| Position                    | Buchwert<br>31.12.10 | Zugänge            | Abgänge              | Afa          | Buchwert<br>31.12.11 |
|-----------------------------|----------------------|--------------------|----------------------|--------------|----------------------|
| Finanzausgleich             | 0,00€                | 309.064,00€        | 0,00€                | 0,00€        | 309.064,00€          |
| Steuerschuldverhältnisse    | 2.396.945,50€        | 0,00€              | 1.059.022,25€        | 0,00€        | 1.337.923,25€        |
| <b>SUMME Bilanzposition</b> | <b>2.396.945,50€</b> | <b>309.064,00€</b> | <b>1.059.022,25€</b> | <b>0,00€</b> | <b>1.646.987,25€</b> |

Für höhere Kreisumlagezahlungen aus den diesjährigen Gewerbesteuereinnahmen wird eine Rückstellung gebildet. Diese kann in der Zukunft erfolgswirksam aufgelöst werden. Auf diese Weise wird eine ordnungsgemäße Periodenzuordnung erreicht.

Die erste Teilauflösung der in der 1. Eröffnungsbilanz eingebuchten Rückstellungen für Gewerbesteuererstattungen erfolgte in 2011. Die Auflösung des Restbetrages erfolgt in 2014.

### P 3.7 Rückstellungen für drohende Verpflichtungen

| Position                 | Buchwert<br>31.12.10 | Zugänge   | Abgänge    | Afa   | Buchwert<br>31.12.11 |
|--------------------------|----------------------|-----------|------------|-------|----------------------|
| Drohende Verpflichtungen | 6.455,97€            | 3.719,00€ | -6.455,97€ | 0,00€ | 3.719,00€            |

Für einen anhängigen Rechtsstreit musste eine Rückstellung gebildet werden, die im vergangenen Jahr gebildeten Rückstellungen konnten aufgelöst werden, da die Rechtstreitigkeiten im Jahresverlauf 2011 abgeschlossen werden konnten.

### P 3.8 Andere Rückstellungen

| Position              | Buchwert<br>31.12.10 | Zugänge    | Abgänge | Afa   | Buchwert<br>31.12.11 |
|-----------------------|----------------------|------------|---------|-------|----------------------|
| Andere Rückstellungen | 49.090,99€           | 16.296,82€ | 0,00€   | 0,00€ | 65.387,81€           |

Die Zugänge resultieren aus Rückstellungen für die Aufstellung und Prüfung des Jahresabschlusses 2011 sowie für die ausstehende Abrechnung des Landes für den Streusalzverbrauch 2011.

### P 4. Passive Rechnungsabgrenzung

Die Passiven Abgrenzungsposten stellen vorfällige Einzahlungen vor dem Abschlusstag dar, die einen Ertrag für eine gewisse Zeit nach dem Abschlusstag bedeuten.

| Position                       | Buchwert<br>31.12.10 | Zugänge    | Abgänge    | Afa   | Buchwert<br>31.12.11 |
|--------------------------------|----------------------|------------|------------|-------|----------------------|
| Passive<br>Rechnungsabgrenzung | 2.522,46€            | 11.196,00€ | -2.522,46€ | 0,00€ | 11.196,00€           |

Es handelt sich bei den Zugängen u. a. um Kostenerstattungen, Mieteinzahlungen sowie noch nicht verbrauchte zweckgebundene Mehrerträge.



## **SONSTIGE ANGABEN**

### **Haftungsverhältnisse gem. § 55 Abs. 2 Nr. 5 GemHKVO**

Hierzu gehören Verpflichtungen aufgrund von Rechtsverhältnissen, die unter Umständen eine Inanspruchnahme der Gemeinde bedeuten könnten, mit der aber nicht gerechnet wird. Zu diesen Verpflichtungen zählen u.a. Bürgschaften und Gewährleistungsverträge. Derartige Verpflichtungen sind nicht bekannt.

### **Sachverhalte, aus denen sich finanzielle Verpflichtungen ergeben können (§ 55 Abs. 2 Nr. 6 GemHKVO)**

Hierzu zählen Sachverhalte, aus denen sich finanzielle Verpflichtungen ergeben können und die nicht in einem Bilanzposten erscheinen oder gem. § 54 Abs. 5 GemHKVO unter der Bilanz auszuweisen sind. Solche Sachverhalte sind nicht bekannt.

**Anlagenübersicht**  
gem. § 56 Abs. 1 GemHKVO

| Anlagevermögen   | Entwicklung der Anschaffungs- und Herstellungswerte |                          |                          |                              |                                     |                               | Entwicklung der Abschreibungen  |             |                                 |                                     |                                     |                                 | Buchwerte   |                                     |                               |
|--|---|--------------------------|--------------------------|------------------------------|-------------------------------------|-------------------------------|---------------------------------|-------------|---------------------------------|-------------------------------------|-------------------------------------|---------------------------------|-------------|-------------------------------------|-------------------------------|
|  | Stand am 31.12. des Vorjahres                       | Zugänge im Haushaltsjahr | Abgänge im Haushaltsjahr | Umbuchungen im Haushaltsjahr | Stand am 31.12. des Haushaltsjahres | Stand am 31.12. des Vorjahres | Abschreibungen im Haushaltsjahr | Auflösungen | Zuschreibungen im Haushaltsjahr | Stand am 31.12. des Haushaltsjahres | Stand am 31.12. des Haushaltsjahres | Zuschreibungen im Haushaltsjahr | Auflösungen | Stand am 31.12. des Haushaltsjahres | Stand am 31.12. des Vorjahres |
|  | -EURO-  | -EURO-                   | -EURO-                   | -EURO-                       | -EURO-                              | -EURO-                        | -EURO-                          | -EURO-      | -EURO-                          | -EURO-                              | -EURO-                              | -EURO-                          | -EURO-      | -EURO-                              | -EURO-                        |
| 1  | 2   | 3                        | 4                        | 5                            | 6                                   | 7                             | 8                               | 9           | 10                              | 11                                  | 12                                  | 13                              |             |                                     |                               |
| <b>1. Immaterielle Vermögensgegenstände</b>                                  | <b>99.588,18</b>                                    | <b>58.922,32</b>         | <b>0,00</b>              | <b>0,00</b>                  | <b>158.510,50</b>                   | <b>-11.591,85</b>             | <b>-9.174,10</b>                | <b>0,00</b> | <b>0,00</b>                     | <b>-20.765,95</b>                   | <b>137.744,55</b>                   | <b>87.996,33</b>                |             |                                     |                               |
| 1.1 Konzessionen   | 0,00  | 0,00                     | 0,00                     | 0,00                         | 0,00                                | 0,00                          | 0,00                            | 0,00        | 0,00                            | 0,00                                | 0,00                                | 0,00                            |             |                                     |                               |
| 1.2 Lizenzen   | 32.782,16   | 6.842,09                 | 0,00                     | 0,00                         | 39.624,25                           | -7.003,70                     | -4.203,04                       | 0,00        | 0,00                            | -11.206,74                          | 28.417,51                           | 25.778,46                       |             |                                     |                               |
| 1.3 Ähnliche Rechte  | 12.805,91   | 0,00                     | 0,00                     | 0,00                         | 12.805,91                           | -3.182,73                     | -1.103,65                       | 0,00        | 0,00                            | -4.286,38                           | 8.519,53                            | 9.623,18                        |             |                                     |                               |
| 1.4 Geleistete Investitionszuwendungen u. -Zuschüsse                         | 54.000,11   | 52.080,23                | 0,00                     | 0,00                         | 106.080,34                          | -1.405,42                     | -3.867,41                       | 0,00        | 0,00                            | -5.272,83                           | 100.807,51                          | 52.594,69                       |             |                                     |                               |
| 1.5 Aktivierter Umstellungsaufwand   | 0,00  | 0,00                     | 0,00                     | 0,00                         | 0,00                                | 0,00                          | 0,00                            | 0,00        | 0,00                            | 0,00                                | 0,00                                | 0,00                            |             |                                     |                               |
| 1.6 Sonstiges immaterielles Vermögen   | 0,00  | 0,00                     | 0,00                     | 0,00                         | 0,00                                | 0,00                          | 0,00                            | 0,00        | 0,00                            | 0,00                                | 0,00                                | 0,00                            |             |                                     |                               |
| <b>2. Sachvermögen (ohne Vorräte und geringwertige Vermögensgegenstände)</b> | <b>72.110.036,42</b>                                | <b>747.484,57</b>        | <b>-108.951,22</b>       | <b>0,00</b>                  | <b>72.748.569,77</b>                | <b>-28.084.997,94</b>         | <b>-1.634.429,36</b>            | <b>1,84</b> | <b>0,00</b>                     | <b>-29.719.425,46</b>               | <b>43.029.144,31</b>                | <b>44.025.038,48</b>            |             |                                     |                               |
| 2.1 Unbebaute Grundstücke und grundstücksgleiche Rechte                      | 2.853.832,12  | 23.993,55                | -85.044,39               | 0,00                         | 2.792.781,28                        | 0,00                          | 0,00                            | 0,00        | 0,00                            | 0,00                                | 2.792.781,28                        | 2.853.832,12                    |             |                                     |                               |
| 2.2 Bebaute Grundstücke und grundstücksgleiche Rechte                        | 15.348.725,78                                       | 402,42                   | -23.906,83               | 800.458,17                   | 16.125.679,54                       | -4.686.137,67                 | -179.275,83                     | 1,84        | 0,00                            | -4.865.411,66                       | 11.260.267,88                       | 10.662.588,11                   |             |                                     |                               |
| 2.3 Infrastrukturvermögen  | 46.827.916,68                                       | 17.054,17                | 0,00                     | 192.374,45                   | 47.037.345,30                       | -21.064.292,20                | -1.190.892,00                   | 0,00        | 0,00                            | -22.255.184,20                      | 24.782.161,10                       | 25.763.624,48                   |             |                                     |                               |
| 2.4 Bauten auf fremden Grundstücken  | 2.378.662,70  | 0,00                     | 0,00                     | 0,00                         | 2.378.662,70                        | -145.931,40                   | -26.889,28                      | 0,00        | 0,00                            | -172.820,68                         | 2.205.842,02                        | 2.232.731,30                    |             |                                     |                               |

| Anlagevermögen                                  | Entwicklung der Anschaffungs- und Herstellungswerte |                          |                          |                              |                                     |                               | Entwicklung der Abschreibungen  |                              |                                 |                                     |                                     |                         | Buchwerte                     |  |
|---|---|--------------------------|--------------------------|------------------------------|-------------------------------------|-------------------------------|---------------------------------|------------------------------|---------------------------------|-------------------------------------|-------------------------------------|-------------------------|-------------------------------|--|
|   | Stand am 31.12. des Vorjahres                       | Zugänge im Haushaltsjahr | Abgänge im Haushaltsjahr | Umbuchungen im Haushaltsjahr | Stand am 31.12. des Haushaltsjahres | Stand am 31.12. des Vorjahres | Abschreibungen im Haushaltsjahr | Auflösungen im Haushaltsjahr | Zuschreibungen im Haushaltsjahr | Stand am 31.12. des Haushaltsjahres | Stand am 31.12. des Haushaltsjahres | am 31.12. des Vorjahres | am 31.12. des Haushaltsjahres |  |
|   | -EURO-  | -EURO-                   | -EURO-                   | -EURO-                       | -EURO-                              | -EURO-                        | -EURO-                          | -EURO-                       | -EURO-                          | -EURO-                              | -EURO-                              | -EURO-                  | -EURO-                        |  |
| 1   | 2   | 3                        | 4                        | 5                            | 6                                   | 7                             | 8                               | 9                            | 10                              | 11                                  | 12                                  | 13                      |                               |  |
| 2.5 Kunstgegenstände, Kulturdenkmäler           | 74.561,85   | 0,00                     | 0,00                     | 0,00                         | 74.561,85                           | -21.094,98                    | -2.033,95                       | 0,00                         | 0,00                            | -23.128,93                          | 51.432,92                           | 53.466,87               |                               |  |
| 2.6 Maschinen und technische Anlagen; Fahrzeuge | 1.985.901,13  | 15.350,00                | 0,00                     | 0,00                         | 2.001.251,13                        | -1.315.280,76                 | -93.110,51                      | 0,00                         | 0,00                            | -1.408.391,27                       | 592.859,86                          | 670.620,37              |                               |  |
| 2.7 Betriebs- und Geschäftsausstattung          | 2.075.217,92  | 102.607,47               | 0,00                     | 0,00                         | 2.177.825,39                        | -852.260,93                   | -142.227,79                     | 0,00                         | 0,00                            | -994.488,72                         | 1.183.336,67                        | 1.222.956,99            |                               |  |
| 2.9 Geleistete Anzahlungen, Anlagen im Bau      | 565.218,24  | 588.076,96               | 0,00                     | -992.832,62                  | 160.462,58                          | 0,00                          | 0,00                            | 0,00                         | 0,00                            | 0,00                                | 160.462,58                          | 565.218,24              |                               |  |
| <b>3. Finanzvermögen (ohne Forderungen)</b>     | <b>4.323.201,94</b>                                 | <b>126.245,15</b>        | <b>-193.054,48</b>       | <b>0,00</b>                  | <b>4.256.392,61</b>                 | <b>0,00</b>                   | <b>0,00</b>                     | <b>0,00</b>                  | <b>0,00</b>                     | <b>0,00</b>                         | <b>4.256.392,61</b>                 | <b>4.323.201,94</b>     |                               |  |
| 3.1 Anteile an verbundenen Unternehmen          | 0,00  | 0,00                     | 0,00                     | 0,00                         | 0,00                                | 0,00                          | 0,00                            | 0,00                         | 0,00                            | 0,00                                | 0,00                                | 0,00                    |                               |  |
| 3.2 Beteiligungen                               | 3.000,00  | 0,00                     | 0,00                     | 0,00                         | 3.000,00                            | 0,00                          | 0,00                            | 0,00                         | 0,00                            | 0,00                                | 3.000,00                            | 3.000,00                |                               |  |
| 3.3 Sonderverm. mit Sonderrechnung              | 1.227.100,51  | 0,00                     | 0,00                     | 0,00                         | 1.227.100,51                        | 0,00                          | 0,00                            | 0,00                         | 0,00                            | 0,00                                | 1.227.100,51                        | 1.227.100,51            |                               |  |
| 3.4 Ausleihungen                                | 2.668.068,03  | 116.693,23               | -75.654,48               | 0,00                         | 2.709.106,78                        | 0,00                          | 0,00                            | 0,00                         | 0,00                            | 0,00                                | 2.709.106,78                        | 2.668.068,03            |                               |  |
| 3.5 Wertpapiere                                 | 386.856,09  | 1.155,23                 | -117.400,00              | 0,00                         | 270.611,32                          | 0,00                          | 0,00                            | 0,00                         | 0,00                            | 0,00                                | 270.611,32                          | 386.856,09              |                               |  |
| 3.9 Sonstige Vermögensgegenstände               | 38.177,31   | 8.396,69                 | 0,00                     | 0,00                         | 46.574,00                           | 0,00                          | 0,00                            | 0,00                         | 0,00                            | 0,00                                | 46.574,00                           | 38.177,31               |                               |  |
| <b>Insgesamt</b>                                | <b>76.532.826,54</b>                                | <b>932.652,04</b>        | <b>-302.005,70</b>       | <b>0,00</b>                  | <b>77.163.472,88</b>                | <b>-28.096.589,79</b>         | <b>-1.643.603,46</b>            | <b>1,84</b>                  | <b>0,00</b>                     | <b>-29.740.191,41</b>               | <b>47.423.281,47</b>                | <b>48.436.236,75</b>    |                               |  |



**Forderungsübersicht**  
gem. § 56 Abs. 2 GemHKVO

| Art der Forderungen <sup>1)</sup>               | Gesamt-<br>betrag<br>am 31.12.<br>des<br>Haushalts-<br>jahres<br>-Euro-<br>2 | mit einer Restlaufzeit von   |                                   |                                    | Gesamt-<br>betrag am 31.12.<br>des Vor-<br>jahres<br>-Euro-<br>6 | Mehr (+)/<br>weniger(-)<br>-Euro-<br>7 |
|---|--|------------------------------|-----------------------------------|------------------------------------|--|--|
|   |  | bis zu 1 Jahr<br>-Euro-<br>3 | über 1 bis 5 Jahre<br>-Euro-<br>4 | mehr als<br>5 Jahre<br>-Euro-<br>5 |  |  |
| 1   |  |                              |                                   |                                    |  |  |
| <b>1. Öffentlich-rechtliche Forderungen</b>     | 685.859,40   | 675.545,00                   | 3.570,44                          | 6.743,96                           | 746.162,29   | -60.302,89                             |
| <b>2. Forderungen aus Transferleistungen</b>    | 0,00   | 0,00                         | 0,00                              | 0,00                               | 0,00   | 0,00                                   |
| <b>3. Sonstige privatrechtliche Forderungen</b> | 1.248.366,70   | 1.183.774,01                 | 57.327,81                         | 7.264,88                           | 2.183.893,66   | -935.526,96                            |
| <b>Summe aller Forderungen</b>                  | <b>1.934.226,10</b>  | <b>1.859.319,01</b>          | <b>60.898,25</b>                  | <b>14.008,84</b>                   | <b>2.930.055,95</b>  | <b>-995.829,85</b>                     |

<sup>1)</sup> Gliederung richtet sich nach der Bilanz

**Schuldenübersicht**  
gem. § 56 Abs. 3 GemHKVO

| Art der Schulden <sup>1)</sup>                               | Gesamt-<br>betrag<br>am 31.12.<br>des<br>Haushalts-<br>jahres<br>-Euro-<br>2 | mit einer Restlaufzeit von   |                                   |                                    | Gesamt-<br>betrag am 31.12.<br>des Vor-<br>jahres<br>-Euro-<br>6 | Mehr (+)/<br>weniger(-)<br>-Euro-<br>7 |
|--|--|------------------------------|-----------------------------------|------------------------------------|--|--|
|  |  | bis zu 1 Jahr<br>-Euro-<br>3 | über 1 bis 5 Jahre<br>-Euro-<br>4 | mehr als<br>5 Jahre<br>-Euro-<br>5 |  |  |
| 1. Geldschulden  | 9.679.199,03   | 4.008.370,41                 | 0,00                              | 5.670.828,62                       | 10.704.171,24  | -1.024.972,21                          |
| 1.1 Anleihen   |  |                              |                                   |                                    |  |  |
| 1.2 Verbindlichkeiten aus Krediten für<br>Investitionen      | 5.670.828,62   | 0,00                         | 0,00                              | 5.670.828,62                       | 5.490.531,83   | 180.296,79                             |
| 1.3 Liquiditätskredite                                       |  |                              |                                   |                                    |  |  |
| 1.4 sonstige Geldschulden                                    | 4.008.370,41   | 4.008.370,41                 | 0,00                              | 0,00                               | 5.213.639,41   | -1.205.269,00                          |
| 2. Verbindlichkeiten aus kreditähnlichen<br>Rechtsgeschäften | 0,00   | 0,00                         | 0,00                              | 0,00                               | 0,00   | 0,00                                   |
| 3. Verbindlichkeiten aus Lieferungen und<br>Leistungen       | 552.364,04   | 489.291,18                   | 63.072,86                         | 0,00                               | 204.931,38   | 347.432,66                             |
| 4. Transferverbindlichkeiten                                 | 119.029,86   | 119.029,86                   | 0,00                              | 0,00                               | 8.341,29   | 110.688,57                             |
| 5. Sonstige Verbindlichkeiten                                | 97.624,78  | 93.222,67                    | -5.404,65                         | 9.806,76                           | 152.134,84   | -54.510,06                             |
| <b>Schulden insgesamt</b>                                    | <b>10.448.217,71</b>   | <b>4.709.914,12</b>          | <b>57.668,21</b>                  | <b>5.680.635,38</b>                | <b>11.069.578,75</b>   | <b>-621.361,04</b>                     |

<sup>1)</sup> Gliederung richtet sich nach der Bilanz

## Rückstellungsübersicht

Rückstellungsübersicht gem. § 57 Abs. 4 KomHKVO

| Art der Rückstellung <sup>1)</sup>   | Bestand<br>am 31.12.<br>des<br>Haushaltsjahres<br><br>-Euro- | Zuführung         | Inanspruch-<br>nahme<br>und Herab-<br>setzung <sup>2)</sup> | Auflösung <sup>3)</sup> | Bestand am<br>31.12.<br>des<br>Vor-<br>jahres<br><br>-Euro- | Mehr (+)/<br>weniger (-)<br><br>-Euro- |
|--|--|-------------------|---|-------------------------|---|--|
|  | 1  | 2                 | 3   | 4                       | 5   | 6                                      |
| 1. Pensionsrückstellungen und ähnliche Verpflichtungen davon   | 4.781.167,87   | 125.854,87        | 0,00  | 0,00                    | 4.655.313,00  | +125.854,87                            |
| 1.1 Pensionsrückstellungen   | 4.238.624,00   | 89.503,00         | 0,00  | 0,00                    | 4.149.121,00  | +89.503,00                             |
| 1.2 Beihilferückstellungen   | 542.543,87   | 36.351,87         | 0,00  | 0,00                    | 506.192,00  | +36.351,87                             |
| 2. Rückstellungen für Altersteilzeitarbeit und ähnlichen Maßnahmen   | 263.226,82   | 305,95            | -149.885,91   | 0,00                    | 412.806,78  | -149.579,96                            |
| 3. Rückstellungen für unterlassene Instandhaltung  | 105.870,44   | 105.870,44        | 0,00  | 0,00                    | 0,00  | +105.870,44                            |
| 4. Rückstellungen für die Rekultivierung und Nachsorge geschlossener Abfalldeponien                                | 0,00   | 0,00              | 0,00  | 0,00                    | 0,00  | 0,00                                   |
| 5. Rückstellungen für die Sanierung von Altlasten  | 0,00   | 0,00              | 0,00  | 0,00                    | 0,00  | 0,00                                   |
| 6. Rückstellungen im Rahmen des Finanzausgleichs und von Steuerschuldverhältnissen                                 | 1.646.987,25   | 0,00              | -749.958,25   | 0,00                    | 2.396.945,50  | -749.958,25                            |
| 7. Rückstellungen für drohende Verpflichtungen aus Bürgschaften, Gewährleistungen und anhängigen Gerichtsverfahren | 3.719,00   | 3.719,00          | -6.455,97   | 0,00                    | 6.455,97  | -2.736,97                              |
| 8. andere Rückstellungen   | 65.387,81  | 16.296,82         | 0,00  | 0,00                    | 49.090,99   | +16.296,82                             |
| <b>Summe aller Rückstellungen</b>  | <b>6.866.359,19</b>  | <b>252.047,08</b> | <b>-906.300,13</b>  | <b>0,00</b>             | <b>7.520.612,24</b>   | <b>-654.253,05</b>                     |

<sup>1)</sup> Gliederung richtet sich nach der Bilanz

<sup>2)</sup> Inanspruchnahme und Herabsetzung sind im ordentlichen Ergebnis auszuweisen.

<sup>3)</sup> Die Auflösung ist gem. § 60 Nr. 6 KomHKVO im außerordentlichen Ergebnis auszuweisen.



## Übertragene Haushaltsreste des Ergebnishaushalts 2011

20.07.2012

| Kontengruppe                                | Kostenträger | Bezeichnung KT   | Grund für die Übertragung  | Übertragener Haushaltsrest in EURO |
|---|--------------|--|--|------------------------------------|
| Transferaufwendungen                        | 11101        | Gemeindeorgane   | Ortsratsmittel   | 7.417                              |
| Aufwendungen für Sach- und Dienstleistungen | 11102        | Innere Verwaltungsangelegenheiten                          | Aufwendungen im Rahmen der Entwicklung interkommunaler Zusammenarbeit  | 44.050                             |
| Sonstige ordentliche Aufwendungen           | 11102        | Innere Verwaltungsangelegenheiten                          | Aufwendungen historisches Archiv                                       | 863,93                             |
| Sonstige ordentliche Aufwendungen           | 11102        | Innere Verwaltungsangelegenheiten                          | Mittel barrierefreies Rathaus 2008 - 2011                              | 3.200                              |
| Sonstige ordentliche Aufwendungen           | 11104        | Finanzverwaltung und Veranlagung von Steuern               | Prüfungsgebühren Rechnungsjahr 2011 des Rechnungsprüfungsamtes         | 8.418                              |
| verschiedene Sachkonten                     | 11105        | Gemeindekasse  | Prüfungsgebühren Rechnungsjahr 2011 des Rechnungsprüfungsamtes         | 3.426                              |
| Aufwendungen für Sach- und Dienstleistungen | 11107        | Bau- und Unterhaltungsleistungen an gemeindlichen Objekten | Überplanmäßiger Aufwand im Produkt 57101 Wirtschaftsförderung          | 40.000                             |
| Aufwendungen für Sach- und Dienstleistungen | 11107        | Bau- und Unterhaltungsleistungen an gemeindlichen Objekten | Aufträge Rathaus sowie GS Kirchohsen bereits 2011 vergeben             | 6.137                              |
| Aufwendungen für Sach- und Dienstleistungen | 11107        | Bau- und Unterhaltungsleistungen an gemeindlichen Objekten | Mehrere Unterhaltungsmaßnahmen müssen nach 2012 geschoben werden       | 86.275                             |
| Aufwendungen für Sach- und Dienstleistungen | 12601        | Brandbekämpfung/ Technische Hilfeleistung                  | Deckung Finanzhaushalt, Schneidgeräte für die FFW Kirchohsen und Börry | 6.562                              |
| Sonstige ordentliche Aufwendungen           | 12601        | Brandbekämpfung/ Technische Hilfeleistung                  | Budget Feuerwehrkommando   | 8.915,34                           |

| <b>Kontengruppe</b>                         | <b>Kostenträger</b> | <b>Bezeichnung KT</b>                          | <b>Grund für die Übertragung</b>  | <b>Übertragener Haushaltsrest in EURO</b> |
|---|---------------------|--|---|---|
| Aufwendungen für Sach- und Dienstleistungen | 25201               | Museum für Landtechnik und Landarbeit Börry    | Zuschuss Förderverein gem. Bierliefervertrag zur Unterhaltung der Gehwege; Geschäftsaufwendungen f. Arbeitskreis der Museen | 1.100                                     |
| Verschiedene Sachkonten                     | 26101               | Durchf. u. Förderung v. kult. Veranstaltungen  | Budget Kultur   | 1.843,09                                  |
| Sonstige ordentliche Aufwendungen           | 28101               | Heimat- und sonstige Kulturpflege              | Kleinere Maßnahmen mussten ins neue Haushaltsjahr verschoben werden   | 265                                       |
| Transferaufwendungen                        | 42101               | Förderung des Sports                           | Heizkostenpauschale VTSV Hämselshenborg bereits im vergangenen Jahr fällig  | 1.000                                     |
| Sonstige ordentliche Aufwendungen           | 53101               | Konzessionsabgabe Strom                        | Rechtsberatung Konzessionsverträge wird in 2012 weiterhin benötigt  | 7.385                                     |
| Sonstige ordentliche Aufwendungen           | 53201               | Konzessionsabgabe Gas                          | Rechtsberatung Konzessionsverträge wird auf 2012 verschoben   | 3.793                                     |
| Aufwendungen für Sach- und Dienstleistungen | 53801               | Regenwasserbeseitigung                         | Aufwendungen, die im Zusammenhang mit der Maßnahme an der Hauptstraße entstehen   | 8.877                                     |
| Aufwendungen für Sach- und Dienstleistungen | 54101               | Gemeindestraßen                                | Sanierungsmaßnahme Hauptstraße, OT Emmern   | 186.200                                   |
| Aufwendungen für Sach- und Dienstleistungen | 54502               | Straßenbeleuchtung                             | Im Zuge der Maßnahme OD Lüntorf werden auch innerhalb dieses KT Mittel benötigt   | 12.853                                    |
| Verschiedene Sachkonten                     | 54801               | Fähren   | Rückbau der Fundamente der Fähre Hajen musste nach 2012 verschoben werden   | 1.840                                     |
| Aufwendungen für Sach- und Dienstleistungen | 55101               | Parkanlagen, öffentliches Grün und Kleingärten | Pflegemaßnahmen am Kleinen Holz in Grohnde mussten nach 2012 verschoben werden  | 15.000                                    |

| Kontengruppe                                | Kostenträger | Bezeichnung KT                       | Grund für die Übertragung   | Übertragener Haushaltsrest in EURO |
|---|--------------|--------------------------------------|---|------------------------------------|
| Aufwendungen für Sach- und Dienstleistungen | 55201        | Öffentl. Gewässer/wasserb. Anl.      | Unterhaltungsmaßnahme Graben Bessinghausen, Straßenseitengraben Hauptstraße | 9.823                              |
| Sonstige ordentliche Aufwendungen           | 57101        | Wirtschaftsförderung                 | Bereits in 2011 zugesagte Mittel  | 1.423                              |
| Transferaufwendungen                        | 57501        | Tourismusförderung                   | Mittel für eine Intensivierung des Marketings wurden angespart              | 1.500                              |
| Aufwendungen für Sach- und Dienstleistungen | 57501        | Tourismusförderung                   | Mittel für Broschüren bereits in 2011 beauftragt                            | 1.600                              |
| Zinsaufwendungen                            | 61201        | Sonstige allgemeine Finanzwirtschaft | Abrechnung Zinsen 2011 erfolgt noch   | 6.272                              |
|   |              |                                      | <b>Summe Haushaltsreste ErgHH</b>   | <b>476.038,36</b>                  |

Von den übertragenen Haushaltsresten beim Kostenträger 12601 ((Brandbekämpfung) wurden 10.000 € gem. § 19 Abs. 4 GemHKVO in den Finanzhaushalt verschoben. Mit dem genannten Haushaltsrest sollten verschiedene Geräte für die Feuerwehr Kirchohsen angeschafft werden.



## Übertragene Haushaltsreste des Finanzhaushalts 2011

| Kontenart                 | Kostenträger | Bezeichnung KT                               | Grund für die Übertragung  | Übertragener Haushaltsrest in EURO |
|---------------------------|--------------|--|--|------------------------------------|
| Fahrzeuge                 | 12601        | Brandbekämpfung/<br>Technische Hilfeleistung | Neuanschaffung eines Löschfahrzeuges für die FFW Kirchhosen  | 255.000                            |
| BGA über 1.000 €          | 12601        | Brandbekämpfung/<br>Technische Hilfeleistung | Einbauschränke FFW Welsede   | 10.000                             |
| BGA über 1.000 €          | 12601        | Brandbekämpfung/<br>Technische Hilfeleistung | Stromaggregat FFW Kirchhosen   | 4.000                              |
| Fahrzeuge                 | 12601        | Brandbekämpfung/<br>Technische Hilfeleistung | Neuanschaffung eines TSF für die FFW Lüntorf   | 41.790                             |
| BGA über 1.000 €          | 12601        | Brandbekämpfung/<br>Technische Hilfeleistung | Sirenenumbau FFW Voremborg   | 6.100                              |
| Gebäude mit Schulen       | 21101        | Grundschulen                                 | Die Maßnahme Bildungshaus Amelgatzen wurde noch nicht begonnen   | 8.000                              |
| BGA über 1.000 €          | 21101        | Grundschulen                                 | Einsparungen im Schulbudget der GS Amelgatzen werden lt. Budgetvereinbarung in das nächste Jahr übertragen | 8.046                              |
| Gebäude mit Schulen       | 21101        | Grundschulen                                 | Sanierungsmaßnahme Bildungshaus Börry ist noch nicht abgeschlossen   | 576.774                            |
| BGA über 1.000 €          | 21101        | Grundschulen                                 | Einsparungen im Schulbudget der GS Börry werden lt. Budgetvereinbarung in das nächste Jahr übertragen      | 1.308                              |
| Gebäude mit Schulen       | 21101        | Grundschulen                                 | Energetische Sanierung GS Kirchhosen ist noch nicht abgeschlossen  | 19.000                             |
| Gebäude mit Schulen       | 21101        | Grundschulen                                 | Verbleibende Haushaltsreste sollen zur Deckung von Mehrkosten beim Bildungshaus Börry dienen               | 63.949                             |
| Verschiedene Kontenarten  | 21101        | Grundschulen                                 | Einsparungen im Schulbudget der GS Kirchhosen werden lt. Budgetvereinbarung in das nächste Jahr übertragen | 10.701,92                          |
| Gebäude bei Kulturanlagen | 25201        | Museum für Landtechnik und Landarbeit Börry  | Leadermaßnahme Wohnhaus und Scheune ist noch nicht abgeschlossen   | 11.674                             |

| Kontenart                             | Kostenträger | Bezeichnung KT                                | Grund für die Übertragung  | Übertragener Haushaltsrest in EURO |
|---------------------------------------|--------------|---|--|------------------------------------|
| BGA über 1.000 €                      | 28101        | Heimat- und sonstige Kulturpflege             | Leader-Maßnahme am Thie in Ohr   | 50.000                             |
| Gebäude bei sozialen Einrichtungen    | 36501        | Kindertagesstätten                            | Maßnahme Einrichtung Krippenplätze KiTa Neue Straße ist noch nicht abgeschlossen                                     | 18.519                             |
| Gebäude bei sozialen Einrichtungen    | 36501        | Kindertagesstätten                            | Verbleibende Haushaltsreste sollen zur Deckung von Mehrkosten beim Bildungshaus Börry dienen                         | 63.144                             |
| Gebäude bei sozialen Einrichtungen    | 36501        | Kindertagesstätten                            | Maßnahme Bildungshaus Börry - Anteil KiTa - ist noch nicht abgeschlossen   | 11.658                             |
| Sonstige Dienst- und Geschäftsgebäude | 51101        | Räumliche Planungs- und Entwicklungsmaßnahmen | Leadermaßnahme Konzeptionierung Dorfladen wird weitergeführt   | 18.000                             |
| Geleistete Investitionszuschüsse      | 52201        | Förderung des Wohnungsbaus                    | Zuschuss Solarkollektoranlage bereits in 2011 zugesagt   | 1.000                              |
| Entwässerungsanlagen                  | 53801        | Regenwasserbeseitigung                        | Maßnahme neuer RW-Kanal Forststraße konnte noch nicht begonnen werden  | 10.000                             |
| Entwässerungsanlagen                  | 53801        | Regenwasserbeseitigung                        | Neuer RW-Kanal Friedensburgstraße wurde nach 2012 geschoben  | 5.000                              |
| Straßen, Wege, Plätze                 | 54101        | Gemeindestraßen                               | Maßnahme Ortsdurchfahrt Lüntorf beginnt erst in 2012   | 30.000                             |
| Straßen, Wege, Plätze                 | 54301        | Landesstraßen                                 | Maßnahme Dunkelampel Hämeischenburg wurde noch nicht begonnen  | 19.000                             |
| Straßen, Wege, Plätze                 | 54301        | Landesstraßen                                 | Maßnahmen Bushaltestellen Hämeischenburg, Hagenohsen und Kirchohsen sind noch nicht abgeschlossen bzw. beginnen noch | 94.991                             |
| Straßen, Wege, Plätze                 | 54502        | Straßenbeleuchtung                            | Änderung der Straßenbeleuchtung auf LED-Technik ist noch nicht abgeschlossen   | 590.798                            |

| Kontenart                        | Kostenträger | Bezeichnung KT                                 | Grund für die Übertragung  | Übertragener Haushaltsrest in EURO |
|----------------------------------|--------------|--|--|------------------------------------|
| BGA über 1.000 €                 | 55101        | Parkanlagen, öffentliches Grün und Kleingärten | Leadermaßnahme Lindenanger, Hagenohsen, ist noch nicht abgeschlossen   | 29.472                             |
| BGA über 1.000 €                 | 55101        | Parkanlagen, öffentliches Grün und Kleingärten | Ersatzmäher werden teilweise erst in 2012 angeschafft  | 581                                |
| Straßen, Wege Plätze             | 55102        | Wanderwege und Radwege                         | Leadermaßnahme Emmerradweg - Umsetzung von Maßnahmen   | 1.584                              |
| Wasserbauliche Anlagen           | 55201        | Öffentliche Gewässer/ wasserbauliche Anlagen   | Hochwasserschutzkonzept Ith-Süntel, Leadermaßn. Vertiefung Ilse, Machbarkeitsstudie + GEPL Emmer                 | 166.681                            |
| Gebäude mit Freizeitanlagen      | 57301        | Dorfgemeinschaftshäuser                        | Leadermaßnahme Anbau eines Raumes für dorfgemeinschaftliche Zwecke an das Feuerwehrgerätehaus Weisede läuft noch | 78.086                             |
| Maschinen und technische Anlagen | 57302        | Baubetriebshof                                 | Verschiedene Ersatzanschaffungen   | 3.959                              |
| <b>Summe Haushaltsreste FiHH</b> |              |  |  | <b>2.208.815,92</b>                |





# **Rechenschaftsbericht 2011**

## **Rückblick auf 2011**

In 2011 wurden 2 Nachtragshaushaltspläne beschlossen, mit denen aktuelle unterjährige Entwicklungen aber auch erst im Jahresverlauf erkennbare Notwendigkeiten abgebildet wurden.

Der 1. Nachtragsplan brachte im Juni 2011 eine Ergebnisverbesserung i.H.v. rd. 1,27 Mio. € mit sich. Der ursprüngliche Fehlbetrag konnte damit auf 1,54 Mio. € reduziert werden. In erster Linie begründet sich diese Verbesserung aus zusätzlichen Gewerbesteuereinnahmen unter Berücksichtigung der daraus erhöhten Gewerbesteuerumlage. Auf Grund von witterungsbedingten Notwendigkeiten wurde der Ansatz für die Straßenunterhaltung um rd. 0,23 Mio. € erhöht.

Das Investitionsprogramm wurde insbesondere um die Ansätze für die Ersatzbeschaffung eines Löschfahrzeugs sowie die Umrüstung von Teilen der Straßenbeleuchtung auf LED verändert.

Die genehmigungspflichtigen Teile des 1. Nachtrags wurden mit Verfügung der Kommunalaufsicht vom 05.10.2011 genehmigt.

Am 13.10.2011 hat der Rat der Gemeinde Emmerthal den 2. Nachtragsplan 2011 beschlossen. Mit diesem musste der erwartete Fehlbetrag aus dem 1. Nachtragsplan auf rd. 1,96 Mio. € angehoben werden. Im Ergebnis resultiert diese Verschlechterung aus Gewerbesteuermindererträgen sowie der Anpassung der Ansätze der korrespondierenden Gewerbesteuerumlage.

Für das geplante Bildungshaus Börry wurden als Reaktion auf die Aufnahme der Maßnahme in das Städtebauförderprogramm über den 2. Nachtrag Verpflichtungsermächtigungen i.H.v. rd. 1,20 Mio. € eingestellt.

In Folge der aktualisierten Liquiditätsplanung wurde der Höchstbetrag der Kassenkredite um 1,7 Mio. € auf 6,6 Mio. € erhöht.

Die genehmigungspflichtigen Teile des 2. Nachtrags wurden mit Verfügung der Kommunalaufsicht vom 06.03.2012 genehmigt.

## **Ausblick auf die Folgejahre**

Auch die Folgejahre werden durch unstete Steuereinnahmen gekennzeichnet sein, die insbesondere eine kontinuierlich konkrete Planung der Gewerbesteuererträge aber auch der damit korrespondierenden Finanzausgleichszahlungen erschweren.

Auch lässt ein Blick in die Zukunft die Notwendigkeit von Maßnahmen zur Haushaltskonsolidierung erkennen.

## **Ergebniszusammenfassung:**

Die Gesamtergebnisrechnung 2011 schließt mit einem Jahresergebnis i.H.v. rd. -0,167 Mio. € (Vorjahr: -2,7 Mio. €) ab. Gegenüber einem Planergebnis von -1,956 Mio. € (Vorjahr: -3,13 Mio. €) bedeutet dies aber immerhin eine Verbesserung von rd. 1,79 Mio. € (Vorjahr: rd. 0,44 Mio. €).

Die ordentlichen Erträge belaufen sich auf rd. 14,0 Mio. € (Vorjahr: 10,35 Mio. €) und liegen damit um rd. 1,94 Mio. € (Vorjahr: rd. 0,2 Mio. €) über der Erwartung.

Die ordentlichen Aufwendungen belaufen sich auf 14,32 Mio. € (Vorjahr: 13,16 Mio. €) und liegen damit rd. 0,27 Mio. € (Vorjahr: 0,11 Mio. €) unter der Planung.

Das außerordentliche Ergebnis schließt mit rd. 0,18 Mio. € (Vorjahr: 0,11 Mio. €) und liegt damit um rd. 0,12 Mio. € (Vorjahr: 0,98 Mio. €) über der Planung.

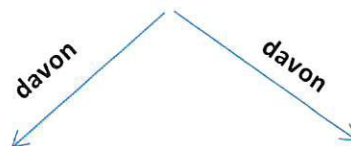
Beim Produkt 54.3.01 Landesstraßen ist eine überplanmäßige Auszahlung i. H. v. 48.000 € aufgrund fehlender Mittel für die Grunderneuerung von 2 Bushaltestellen nach durchgeführter Submission entstanden. Die Deckung erfolgte durch noch nicht benötigte Mittel im Produkt 54.5.02 Straßenbeleuchtung. Gem. § 89 Abs. 1 S. 1 NGO hat der VA der überplanmäßigen Auszahlung in seiner Sitzung am 25.08.2011 zugestimmt (Fall von erheblicher Bedeutung als Eilentscheidung). Die fehlenden Mittel wurden über den 2. Nachtragshaushaltsplan 2011 zur Verfügung gestellt. Die überplanmäßige Auszahlung im Produkt 54.3.01 Landesstraßen wurde somit nach Genehmigung des 2. Nachtragshaushaltsplanes aufgehoben.

Des Weiteren ist aufgrund eines Ratsbeschlusses vom 20.03.2012 (Vorlage Nr. 33/2012) beim Produkt 57.1.01 Wirtschaftsförderung ein überplanmäßiger Aufwand i. H. v. 40.000 € hervorgetreten. Die Deckung erfolgte durch nicht benötigte Mittel des Haushaltsjahres 2011 im Produkt 11.1.07 Bauunterhaltungsleistungen an gemeindlichen Objekten. Diese wurden als Haushaltsrest nach 2012 übertragen.

**Ergebnisverwendung:**

Die Ergebnisverwendung ist durch den Rat zu beschließen und erfolgt gem. der nachfolgenden Übersicht:

|                            |
|----------------------------|
| <b>Jahresergebnis 2011</b> |
| -167.028,81                |



|   | ordentlich    | außerordentlich | kameraler Sollfehlbetrag |
|---|---------------|-----------------|--------------------------|
| <b>Bestand Überschussrücklage am 31.12.10</b>     | 0,00          | 0,00            | <del>0,00</del>          |
| <b>Bestand Jahresfehlbeträge am 31.12.2010</b>    | -2.698.487,54 | 0,00            | -850.095,72              |
| Ergebnis 2011                                     | -343.124,24   | 176.095,43      | 0,00                     |
| Ausgleich kam. Sollfehlbetrag                     | 0,00          | 0,00            | 0,00                     |
| Entnahme aus Überschussrücklage                   | 0,00          | 0,00            | 0,00                     |
| Fehlbetragdeckung                                 | 176.095,43    | -176.095,43     | 0,00                     |
| Zuführung zu Jahresfehlbeträgen                   | -167.028,81   | 0,00            | 0,00                     |
| <b>Bestand Überschussrücklage am 31.12.2010</b>   | 0,00          | 0,00            | 0,00                     |
| <b>Bestand Jahresfehlbeträge am 31.12.2011</b>    | -2.865.516,35 | 0,00            | -850.095,72              |
| <b>Kumulierte Jahresergebnisse zum 31.12.2011</b> | -3.715.612,07 |                 |                          |



## Über- und außerplanmäßige Aufwendungen bzw. Auszahlungen

| Sachkonto                  | Kostenstelle | Kostenträger                                | Verwendungszweck   | Betrag in € |
|----------------------------|--------------|---|--|-------------|
| 4241000                    | 16301        | 55301 Fried-<br>hofs- und<br>Bestattungsw.  | Anmietung eines<br>Minibaggers für<br>Beisetzungen                             | 200,00      |
| <u>Deckung:</u><br>4241000 | 10602        | 11106 Liegen-<br>schaftsverw.               |  | - 200,00    |
| 0350002                    | 15201        | 54301<br>Landesstraßen                      | Fehlende Mittel für 2<br>Bushaltestellen nach<br>durchgeführter<br>Submission  | 48.000,00   |
| <u>Deckung:</u><br>0350002 | 15501        | 54502 Straßen-<br>beleuchtung               |  | - 48.000,00 |
| 4318000                    | 16501        | 57101<br>Wirtschaftsför-<br>derung          | Zuschuss an ein orts-<br>ansässiges<br>Unternehmen                             | 40.000,00   |
| <u>Deckung:</u><br>4211000 | 10715        | 11107 Bauun-<br>terhaltungs-<br>leistungen  |  | -40.000,00  |
| 4441000                    | 16301        | 55301 Fried-<br>hofs- und<br>Bestattungsw.  | Zahlung unvorher-<br>gesehener Versiche-<br>rungsbeiträge                      | 610,00      |
| <u>Deckung:</u><br>4441000 | 10602        | 11106 Liegen-<br>schaftsverw.               |  | - 610,00    |
| 0042002                    | 12201        | 24401 Kreis-<br>schulbaukasse               | Festsetzung erhöhter<br>Beiträge   | 1.070,00    |
| <u>Deckung:</u><br>4261000 | 10215        | 11102 Innere<br>Verwaltungs-<br>angelegenh. |  | - 1.070,00  |
| 4231000                    | 10602        | 11106 Liegen-<br>schaftsverw.               | Nicht veranschlagte<br>Zahlungen aufgrund<br>von Miet- und Pacht-<br>verträgen | 470,00      |
| <u>Deckung:</u><br>4241000 | 15901        | 55101<br>Parkanlagen, ö.<br>Grün            |  | - 470,00    |
| 4313000                    | 16401        | 55501 Land-<br>und Forstwirt.               | Nicht veranschlagte<br>Umlagezahlungen   | 210,00      |
| <u>Deckung:</u><br>4212000 | 14901        | 53801 Regen-<br>wasserbeseitig.             |  | - 210,00    |

Die gebuchten Abschreibungen, die den Planungsansatz überschreiten (siehe unter Erläuterungen zur Ergebnisrechnung „Abschreibungen“), wurden ermittelt und in den Jahresabschluss einbezogen, ohne dass die Voraussetzungen für über- oder außerplanmäßige Aufwendungen und eine Zustimmung des Gemeinderates vorliegen müssen, § 117 Abs. 5 S. 1 NKomVG.

## Teilrechnungen

- bestehend aus
  - Jahresergebnis Teilergebnishaushalt
    - Teilergebnishaushalt Produkte
  - Jahresergebnis Teilfinanzhaushalt
    - Teilfinanzrechnung Produkte

| Produktgruppe   | Produkt | Bezeichnung   |
|---|---------|---|
| Teilhaushalt Bürgermeister  |         |   |
| 111 Verwaltungssteuerung und -service                               | 11.1.03 | Repräsentation, Ehrungen  |
| 571 Wirtschaftsförderung  | 57.1.01 | Wirtschaftsförderung  |
| <b>Teilhaushalt 1. Gemeinderat</b>                                  |         |   |
| 126 Brandschutz   | 12.6.01 | Brandbekämpfung/Technische<br>Hilfeleistung                     |
| 252 Nichtwissenschaftliche Museen,<br>Sammlungen                    | 25.2.01 | Museum für Landtechnik und<br>Landarbeit Börry                  |
| 261 Theater   | 26.1.01 | Durchführung u. Förderung von<br>kulturellen Veranstaltungen    |
| 281 Heimat- und sonstige Kulturpflege                               | 28.1.01 | Heimat- und sonstige Kulturpflege                               |
| 547 ÖPNV  | 54.7.01 | Förderung des ÖPNV  |
| 551 Öffentliches Grün/Landschaftsbau                                | 55.1.02 | Wanderwege und Radwege  |
| 575 Tourismus   | 57.5.01 | Tourismusförderung  |
| <b>Teilhaushalt I: Öffentliche Einrichtungen, zentrale Dienste</b>  |         |   |
| 111 Verwaltungssteuerung und -service                               | 11.1.01 | Gemeindeorgane  |
|   | 11.1.02 | Innere Verwaltungsangelegenheiten                               |
| 121 Statistik und Wahlen  | 12.1.01 | Statistik und Wahlen  |
| 211 Grundschulen  | 21.1.01 | Grundschulen  |
| 241 Schülerbeförderung  | 24.1.01 | Schülerbeförderung  |
| 242 Fördermaßnahmen für Schüler                                     | 24.2.01 | Leistungen für Klassenfahrten,<br>Essenszuschuss                |
| 243 Sonstige schulische Aufgaben                                    | 24.3.01 | Sonstige Verwaltungskosten                                      |
| 244 Kreisschulbaukasse  | 24.4.01 | Kreisschulbaukasse  |
| 262 Musikpflege   | 26.2.01 | Musikpflege   |
| 271 Volkshochschulen  | 27.1.01 | Volkshochschulen  |
| 272 Büchereien  | 27.2.01 | Büchereien  |
| 291 Förderung von Kirchengem. und<br>sonst. Religionsgemeinschaften | 29.1.01 | Förderung von Kirchengem. und<br>sonst. Religionsgemeinschaften |
| 351 Sonstige soziale Hilfen und<br>Leistungen                       | 35.1.01 | Sonstige soziale Angelegenheiten -<br>örtliche Träger           |
| 362 Jugendarbeit  | 36.2.01 | Jugendarbeit  |
| 365 Tageseinrichtungen für Kinder                                   | 36.5.01 | Kindertagesstätten  |
| 366 Einrichtungen der Jugendarbeit                                  | 36.6.02 | Betrieb von Jugendtreffs  |



| Produktgruppe   | Produkt | Bezeichnung  |
|---|---------|--|
| 412 Gesundheitseinrichtungen                              | 41.2.01 | Sozialstation Neue Mitte                                   |
| 421 Förderung des Sports                                  | 42.1.01 | Förderung des Sports                                       |
| 424 Sportstätten und Bäder                                | 42.4.01 | Sportstätten   |
|   | 42.4.02 | Vithal-Bad   |
| 573 Allgemeine Einrichtungen und Unternehmen              | 57.3.01 | Dorfgemeinschaftshäuser                                    |
| <b>Teilhaushalt II: Ordnung, Liegenschaften und Bauen</b> |         |  |
|   |         |  |
| 111 Verwaltungssteuerung und -service                     | 11.1.06 | Liegenschaftsverwaltung                                    |
| 122 Ordnungsangelegenheiten                               | 12.2.01 | Aufgaben des Meldewesens                                   |
|   | 12.2.02 | Standesamt   |
|   | 12.2.03 | Ordnungsaufgaben   |
| 315 Soziale Einrichtungen                                 | 31.5.01 | Einrichtungen für Wohnungslose                             |
| 511 Räumliche Planungs- und Entwicklungsmaßnahmen         | 51.1.01 | Planungs- u. Entwicklungsmaßnahm.                          |
| 521 Bau- und Grundstücksordnung                           | 52.1.01 | Bauordnung   |
| 523 Denkmalschutz- und pflege                             | 52.3.01 | Denkmalschutz- und pflege                                  |
| 545 Straßenreinigung, Straßenbeleucht.                    | 54.5.01 | Straßenreinigung und Winterdienst                          |
| 551 Öffentliches Grün/Landschaftsbau                      | 55.1.01 | Parkanlagen, öffentliche Grünflächen und Kleingärten       |
| 553 Friedhofs- und Bestattungswesen                       | 55.3.01 | Friedhofs- und Bestattungswesen                            |
| 573 Allgemeine Einrichtungen und Unternehmen              | 57.3.02 | Baubetriebshof   |
|   | 57.3.03 | Märkte   |
| <b>Teilhaushalt III: Finanzwesen</b>                      |         |  |
| 111 Verwaltungssteuerung und -service                     | 11.1.04 | Finanzverw. und Veranlagung von Steuern und Abgaben        |
|   | 11.1.05 | Gemeindekasse  |
| 522 Wohnbauförderung                                      | 52.2.01 | Förderung des Wohnungsbaus                                 |
| 531 Elektrizitätsversorgung                               | 53.1.01 | Konzessionsabgabe Strom                                    |
| 532 Gasversorgung   | 53.2.01 | Konzessionsabgabe Gas                                      |
| 533 Wasserversorgung                                      | 53.3.01 | Konzessionsabgabe Wasser                                   |
| 611 Steuern, allgemeine Zuweisungen, allgemeine Umlagen   | 61.1.01 | Steuern, allgemeine Zuweisungen, allgemeine Umlagen        |
| 612 Sonst. allgemeine Finanzwirtschaft                    | 61.2.01 | Sonst. Allgemeine Finanzwirtschaft                         |
| <b>Teilhaushalt IV: Technische Dienste</b>                |         |  |
| 111 Verwaltungssteuerung und -service                     | 11.1.07 | Bau- und Unterhaltungsleistungen an gemeindlichen Objekten |
| 366 Einrichtungen der Jugendarbeit                        | 36.6.01 | Spielplätze  |
| 538 Abwasserbeseitigung                                   | 53.8.01 | Regenwasserbeseitigung                                     |
| 541 Gemeindestraßen                                       | 54.1.01 | Gemeindestraßen  |
| 542 Kreisstraßen  | 54.2.01 | Kreisstraßen   |
| 543 Landesstraßen   | 54.3.01 | Landesstraßen  |
| 544 Bundesstraßen   | 54.4.01 | Bundesstraßen  |

| <b>Produktgruppe</b>                                | <b>Produkt</b> | <b>Bezeichnung</b>                              |
|---|----------------|---|
| 545 Straßenreinigung, Straßenbeleucht.              | 54.5.02        | Straßenbeleuchtung                              |
| 546 Parkeinrichtungen                               | 54.6.01        | Parkeinrichtungen                               |
| 548 Sonst. Personen- und Güterverkehr               | 54.8.01        | Fähren  |
| 552 Öffentliche Gewässer/<br>Wasserbauliche Anlagen | 55.2.01        | Öffentliche Gewässer/<br>Wasserbauliche Anlagen |
| 555 Land- und Forstwirtschaft                       | 55.5.01        | Feldwege, Land- und Forstwirtschaft             |
| 561 Umweltschutzmaßnahmen                           | 56.1.01        | Umweltschutzmaßnahmen                           |





## Teilrechnung Jahresabschluss 2011

| <b>Teilergebnishaushalt Fachbereich 1.05 Bürgermeister</b> |   |                   |                   |                   |                         |                            |                         |
|--|---|-------------------|-------------------|-------------------|-------------------------|----------------------------|-------------------------|
| Gemeinde Emmerthal   |   |                   |                   |                   |                         |                            |                         |
| Nr.  | Bezeichnung   | Ergebnis 2010     | Ergebnis 2011     | Ansätze 2011      | mehr (+)<br>weniger (-) | +/- durch<br>Reste/ÜPL/APL | Gesamtermäch-<br>tigung |
|  | <b>Ordentliche Erträge</b>  |                   |                   |                   |                         |                            |                         |
| 010  | Steuern und ähnliche Abgaben  | 0,00              | 0,00              | 0,00              | 0,00                    | 0,00                       | 0,00                    |
| 020  | Zuwendungen und allgemeine Umlagen (nicht für Investitionstätigkeit)                  | 0,00              | 0,00              | 0,00              | 0,00                    | 0,00                       | 0,00                    |
| 030  | Auflösungserträge aus Sonderposten  | 0,00              | 0,00              | 0,00              | 0,00                    | 0,00                       | 0,00                    |
| 040  | sonstige Transfererträge  | 0,00              | 0,00              | 0,00              | 0,00                    | 0,00                       | 0,00                    |
| 050  | öffentlich-rechtliche Entgelte (ohne Beiträge und Entgelte für Inv.-tätigkeit)        | 0,00              | 0,00              | 0,00              | 0,00                    | 0,00                       | 0,00                    |
| 060  | privatrechtliche Entgelte   | 100,00            | 50,00             | 0,00              | 50,00                   | 0,00                       | 0,00                    |
| 070  | Kostenerstattungen und Kostenumlagen  | 0,00              | 0,00              | 0,00              | 0,00                    | 0,00                       | 0,00                    |
| 080  | Zinsen und ähnliche Finanzerträge   | 0,00              | 0,00              | 0,00              | 0,00                    | 0,00                       | 0,00                    |
| 090  | aktivierte Eigenleistungen  | 0,00              | 0,00              | 0,00              | 0,00                    | 0,00                       | 0,00                    |
| 100  | Bestandsveränderungen   | 276,33            | 0,00              | 0,00              | 0,00                    | 0,00                       | 0,00                    |
| 110  | sonstige ordentliche Erträge  | 0,00              | 0,00              | 0,00              | 0,00                    | 0,00                       | 0,00                    |
| <b>120</b>   | <b>= Summe ordentliche Erträge</b>  | <b>376,33</b>     | <b>50,00</b>      | <b>0,00</b>       | <b>50,00</b>            | <b>0,00</b>                | <b>0,00</b>             |
|  | <b>Ordentliche Aufwendungen</b>   |                   |                   |                   |                         |                            |                         |
| 131  | Aufwendungen für aktives Personal   | 0,00              | 0,00              | 0,00              | 0,00                    | 0,00                       | 0,00                    |
| 140  | Aufwendungen für Versorgung   | 0,00              | 0,00              | 0,00              | 0,00                    | 0,00                       | 0,00                    |
| 150  | Aufwendungen für Sach- und Dienstleistungen   | -6.864,36         | -7.079,70         | -12.461,00        | 5.381,30                | -898,00                    | -13.359,00              |
| 160  | Abschreibungen  | 0,00              | -538,64           | -1.280,00         | 741,36                  | 0,00                       | -1.280,00               |
| 170  | Zinsen und ähnliche Aufwendungen  | 0,00              | 0,00              | 0,00              | 0,00                    | 0,00                       | 0,00                    |
| 180  | Transferaufwendungen  | -7.548,21         | -6.842,56         | -2.400,00         | -4.442,56               | 0,00                       | -2.400,00               |
| 190  | sonstige ordentliche Aufwendungen   | -4.199,74         | -4.200,00         | -5.700,00         | 1.500,00                | -1.509,00                  | -7.209,00               |
| <b>200</b>   | <b>= Summe ordentliche Aufwendungen</b>   | <b>-18.612,31</b> | <b>-18.660,90</b> | <b>-21.841,00</b> | <b>3.180,10</b>         | <b>-2.407,00</b>           | <b>-24.248,00</b>       |
| <b>210</b>   | <b>ordentliches Ergebnis (ordentliche Erträge abzüglich ordentliche Aufwendungen)</b> | <b>-18.235,98</b> | <b>-18.610,90</b> | <b>-21.841,00</b> | <b>3.230,10</b>         | <b>-2.407,00</b>           | <b>-24.248,00</b>       |
| 220  | außerordentliche Erträge  | 0,00              | 0,00              | 0,00              | 0,00                    | 0,00                       | 0,00                    |
| 230  | außerordentliche Aufwendungen   | 0,00              | 0,00              | 0,00              | 0,00                    | 0,00                       | 0,00                    |
| <b>240</b>   | <b>außerordentliches Ergebnis (außerord. Erträge abzgl. außerord. Aufwendungen)</b>   | <b>0,00</b>       | <b>0,00</b>       | <b>0,00</b>       | <b>0,00</b>             | <b>0,00</b>                | <b>0,00</b>             |
| <b>250</b>   | <b>Jahresergebnis (Saldo ordentliches Ergebnis und außerordentliches Ergebnis)</b>    | <b>-18.235,98</b> | <b>-18.610,90</b> | <b>-21.841,00</b> | <b>3.230,10</b>         | <b>-2.407,00</b>           | <b>-24.248,00</b>       |
| 260  | Erträge aus internen Leistungsbeziehungen   | 0,00              | 0,00              | 0,00              | 0,00                    | 0,00                       | 0,00                    |
| 270  | Aufwendungen aus internen Leistungsbeziehungen  | -3.457,27         | 0,00              | -4.000,00         | 4.000,00                | 0,00                       | -4.000,00               |
| 280  | Saldo aus internen Leistungsbeziehungen   | -3.457,27         | 0,00              | -4.000,00         | 4.000,00                | 0,00                       | -4.000,00               |
| <b>290</b>   | <b>Ergebnis unter Berücksichtigung der internen Leistungsbeziehungen</b>              | <b>-21.693,25</b> | <b>-18.610,90</b> | <b>-25.841,00</b> | <b>7.230,10</b>         | <b>-2.407,00</b>           | <b>-28.248,00</b>       |

## Teilrechnung Jahresabschluss 2011

| <b>Teilfinanzhaushalt Fachbereich 1.05 Bürgermeister</b> |  |                   |                   |                   |                         |                            |                         |
|--|--|-------------------|-------------------|-------------------|-------------------------|----------------------------|-------------------------|
| Gemeinde Emmerthal                                       |  |                   |                   |                   |                         |                            |                         |
| Nr.  | Bezeichnung  | Ergebnis 2010     | Ergebnis 2011     | Ansätze 2011      | mehr (+)<br>weniger (-) | +/- durch<br>Reste/ÜPL/APL | Gesamtermäch-<br>tigung |
|  | <b>Einzahlungen aus laufender<br/>Verwaltungstätigkeit</b>                               |                   |                   |                   |                         |                            |                         |
| 01   | Steuern und ähnliche Abgaben   | 0,00              | 0,00              | 0,00              | 0,00                    | 0,00                       | 0,00                    |
| 02   | Zuwendungen und allgemeine Umlagen (nicht für<br>Investitionstätigkeit)                  | 0,00              | 0,00              | 0,00              | 0,00                    | 0,00                       | 0,00                    |
| 03   | sonstige Transfereinzahlungen  | 0,00              | 0,00              | 0,00              | 0,00                    | 0,00                       | 0,00                    |
| 04   | öffentlich-rechtliche Entgelte (ohne Beiträge u.ä.<br>Entgelte für Inv.-tätigkeit)       | 0,00              | 0,00              | 0,00              | 0,00                    | 0,00                       | 0,00                    |
| 05   | privatrechtliche Entgelte  | 100,00            | 50,00             | 0,00              | 50,00                   | 0,00                       | 0,00                    |
| 06   | Kostenerstattungen und Kostenumlagen   | 0,00              | 0,00              | 0,00              | 0,00                    | 0,00                       | 0,00                    |
| 07   | Zinsen und ähnliche Einzahlungen   | 0,00              | 0,00              | 0,00              | 0,00                    | 0,00                       | 0,00                    |
| 08   | Einz. a. d. Veräußerung geringwert. VermGG   | 0,00              | 0,00              | 0,00              | 0,00                    | 0,00                       | 0,00                    |
| 09   | sonstige haushaltswirksame Einzahlungen  | 0,00              | 0,00              | 0,00              | 0,00                    | 0,00                       | 0,00                    |
| <b>10</b>  | <b>= Summe d. Einz. aus lfd. Verwaltungstätigkeit</b>                                    | <b>100,00</b>     | <b>50,00</b>      | <b>0,00</b>       | <b>50,00</b>            | <b>0,00</b>                | <b>0,00</b>             |
|  | <b>Auszahlungen aus laufender<br/>Verwaltungstätigkeit</b>                               |                   |                   |                   |                         |                            |                         |
| 11   | Auszahlungen für aktives Personal  | 0,00              | 0,00              | 0,00              | 0,00                    | 0,00                       | 0,00                    |
| 12   | Auszahlungen für Versorgung  | 0,00              | 0,00              | 0,00              | 0,00                    | 0,00                       | 0,00                    |
| 13   | Auszahlungen für Sach- und Dienstleistungen  | -5.794,08         | -10.057,64        | -12.461,00        | 2.403,36                | -898,00                    | -13.359,00              |
| 14   | Zinsen und ähnliche Auszahlungen   | 0,00              | 0,00              | 0,00              | 0,00                    | 0,00                       | 0,00                    |
| 15   | Transferauszahlungen   | -7.488,18         | -6.842,56         | -2.400,00         | -4.442,56               | 0,00                       | -2.400,00               |
| 16   | sonstige haushaltswirksame Auszahlungen  | -4.177,57         | -4.222,17         | -5.700,00         | 1.477,83                | -1.509,00                  | -7.209,00               |
| <b>17</b>  | <b>= Summe d. Ausz. aus lfd. Verwaltungstätigkeit</b>                                    | <b>-17.459,83</b> | <b>-21.122,37</b> | <b>-20.561,00</b> | <b>-561,37</b>          | <b>-2.407,00</b>           | <b>-22.968,00</b>       |
| <b>18</b>  | <b>Saldo aus laufender Verwaltungstätigkeit (10<br/>abzüglich 17)</b>                    | <b>-17.359,83</b> | <b>-21.072,37</b> | <b>-20.561,00</b> | <b>-511,37</b>          | <b>-2.407,00</b>           | <b>-22.968,00</b>       |
|  | <b>Einzahlungen für Investitionstätigkeit</b>  |                   |                   |                   |                         |                            |                         |
| 19   | Zuwendungen für Investitionstätigkeit  | 0,00              | 0,00              | 0,00              | 0,00                    | 0,00                       | 0,00                    |
| 20   | Beiträge u.ä. Entgelte für Investitionstätigk.   | 0,00              | 0,00              | 0,00              | 0,00                    | 0,00                       | 0,00                    |
| 21   | Veräußerung von Sachvermögen   | 0,00              | 0,00              | 0,00              | 0,00                    | 0,00                       | 0,00                    |
| 22   | Veräußerung von Finanzvermögensanlagen   | 0,00              | 0,00              | 0,00              | 0,00                    | 0,00                       | 0,00                    |
| 23   | sonstige Investitionstätigkeit   | 0,00              | 0,00              | 0,00              | 0,00                    | 0,00                       | 0,00                    |
| <b>24</b>  | <b>= Summe d. Einz. für Investitionstätigkeit</b>  | <b>0,00</b>       | <b>0,00</b>       | <b>0,00</b>       | <b>0,00</b>             | <b>0,00</b>                | <b>0,00</b>             |
|  | <b>Auszahlungen für Investitionstätigkeit</b>  |                   |                   |                   |                         |                            |                         |
| 25   | Erwerb von Grundstücken und Gebäuden   | 0,00              | -24.185,97        | 0,00              | -24.185,97              | 0,00                       | 0,00                    |
| 26   | Baumaßnahmen   | 0,00              | 0,00              | 0,00              | 0,00                    | 0,00                       | 0,00                    |
| 27   | Erwerb von beweglichem Sachvermögen  | 0,00              | 0,00              | 0,00              | 0,00                    | 0,00                       | 0,00                    |
| 28   | Erwerb von Finanzvermögensanlagen  | 0,00              | 0,00              | 0,00              | 0,00                    | 0,00                       | 0,00                    |
| 29   | Aktivierbare Zuwendungen   | 0,00              | -15.595,76        | -23.600,00        | 8.004,24                | -65.111,00                 | -88.711,00              |
| 30   | sonstige Investitionstätigkeit   | 0,00              | 0,00              | 0,00              | 0,00                    | 0,00                       | 0,00                    |
| <b>31</b>  | <b>= Summe d. Ausz. für Investitionstätigkeit</b>  | <b>0,00</b>       | <b>-39.781,73</b> | <b>-23.600,00</b> | <b>-16.181,73</b>       | <b>-65.111,00</b>          | <b>-88.711,00</b>       |
| <b>32</b>  | <b>Saldo aus Investitionstätigkeit (Summe Einz.<br/>abzgl. Ausz. für Inv.-tätigkeit)</b> | <b>0,00</b>       | <b>-39.781,73</b> | <b>-23.600,00</b> | <b>-16.181,73</b>       | <b>-65.111,00</b>          | <b>-88.711,00</b>       |
| <b>33</b>  | <b>Finanzmittel-Überschuss/-Fehlbetrag (Summe<br/>18 und 32)</b>                         | <b>-17.359,83</b> | <b>-60.854,10</b> | <b>-44.161,00</b> | <b>-16.693,10</b>       | <b>-67.518,00</b>          | <b>-111.679,00</b>      |
|  | <b>Ein-, Auszahlungen aus Finanzierungstätigkeit</b>                                     |                   |                   |                   |                         |                            |                         |

## Teilrechnung Jahresabschluss 2011

| <b>Teilfinanzhaushalt Fachbereich 1.05 Bürgermeister</b> |   |               |               |              |                         |                            |                         |
|--|---|---------------|---------------|--------------|-------------------------|----------------------------|-------------------------|
| Gemeinde Emmerthal                                       |   |               |               |              |                         |                            |                         |
| Nr.  | Bezeichnung   | Ergebnis 2010 | Ergebnis 2011 | Ansätze 2011 | mehr (+)<br>weniger (-) | +/- durch<br>Reste/ÜPL/APL | Gesamtermäch-<br>tigung |
| 34   | Einz.; Aufn. v. Kred. u. inneren Darl.                    | 0,00          | 0,00          | 0,00         | 0,00                    | 0,00                       | 0,00                    |
| 35   | Ausz.; Tilg. v. Kred. u. Rückz. v. inn. Darl.             | 0,00          | 0,00          | 0,00         | 0,00                    | 0,00                       | 0,00                    |
| <b>36</b>  | <b>Saldo aus Finanzierungstätigkeit (Saldo 34 und 35)</b> | <b>0,00</b>   | <b>0,00</b>   | <b>0,00</b>  | <b>0,00</b>             | <b>0,00</b>                | <b>0,00</b>             |



## Teilrechnung Jahresabschluss 2011

| <b>Teilergebnishaushalt Produkt 11.1.03 Repräsentation, Ehrungen</b> |   |                  |                  |                   |                         |                            |                         |
|--|---|------------------|------------------|-------------------|-------------------------|----------------------------|-------------------------|
| Gemeinde Emmerthal   |   |                  |                  |                   |                         |                            |                         |
| Nr.  | Bezeichnung   | Ergebnis 2010    | Ergebnis 2011    | Ansätze 2011      | mehr (+)<br>weniger (-) | +/- durch<br>Reste/ÜPL/APL | Gesamtermäch-<br>tigung |
|  | <b>Ordentliche Erträge</b>  | <b>0,00</b>      | <b>0,00</b>      | <b>0,00</b>       | <b>0,00</b>             | <b>0,00</b>                | <b>0,00</b>             |
| 01   | Steuern und ähnliche Abgaben  | 0,00             | 0,00             | 0,00              | 0,00                    | 0,00                       | 0,00                    |
| 02   | Zuwendungen und allgemeine Umlagen (nicht für Investitionstätigkeit)                  | 0,00             | 0,00             | 0,00              | 0,00                    | 0,00                       | 0,00                    |
| 03   | Auflösungserträge aus Sonderposten  | 0,00             | 0,00             | 0,00              | 0,00                    | 0,00                       | 0,00                    |
| 04   | sonstige Transfererträge  | 0,00             | 0,00             | 0,00              | 0,00                    | 0,00                       | 0,00                    |
| 05   | öffentlich-rechtliche Entgelte (ohne Beiträge und Entgelte für Inv.-tätigkeit)        | 0,00             | 0,00             | 0,00              | 0,00                    | 0,00                       | 0,00                    |
| 06   | privatrechtliche Entgelte   | 100,00           | 50,00            | 0,00              | 50,00                   | 0,00                       | 0,00                    |
| 07   | Kostenerstattungen und Kostenumlagen  | 0,00             | 0,00             | 0,00              | 0,00                    | 0,00                       | 0,00                    |
| 08   | Zinsen und ähnliche Finanzerträge   | 0,00             | 0,00             | 0,00              | 0,00                    | 0,00                       | 0,00                    |
| 09   | aktivierte Eigenleistungen  | 0,00             | 0,00             | 0,00              | 0,00                    | 0,00                       | 0,00                    |
| 10   | Bestandsveränderungen   | 276,33           | 0,00             | 0,00              | 0,00                    | 0,00                       | 0,00                    |
| 11   | sonstige ordentliche Erträge  | 0,00             | 0,00             | 0,00              | 0,00                    | 0,00                       | 0,00                    |
| <b>12</b>  | <b>= Summe ordentliche Erträge</b>  | <b>376,33</b>    | <b>50,00</b>     | <b>0,00</b>       | <b>50,00</b>            | <b>0,00</b>                | <b>0,00</b>             |
|  | <b>Ordentliche Aufwendungen</b>   | <b>0,00</b>      | <b>0,00</b>      | <b>0,00</b>       | <b>0,00</b>             | <b>0,00</b>                | <b>0,00</b>             |
| 13   | Aufwendungen für aktives Personal   | 0,00             | 0,00             | 0,00              | 0,00                    | 0,00                       | 0,00                    |
| 14   | Aufwendungen für Versorgung   | 0,00             | 0,00             | 0,00              | 0,00                    | 0,00                       | 0,00                    |
| 15   | Aufwendungen für Sach- und Dienstleistungen   | -6.804,36        | -7.050,71        | -11.685,00        | 4.634,29                | -250,00                    | -11.935,00              |
| 16   | Abschreibungen  | 0,00             | 0,00             | 0,00              | 0,00                    | 0,00                       | 0,00                    |
| 17   | Zinsen und ähnliche Aufwendungen  | 0,00             | 0,00             | 0,00              | 0,00                    | 0,00                       | 0,00                    |
| 18   | Transferaufwendungen  | 0,00             | 0,00             | 0,00              | 0,00                    | 0,00                       | 0,00                    |
| 19   | sonstige ordentliche Aufwendungen   | -15,00           | 0,00             | 0,00              | 0,00                    | 0,00                       | 0,00                    |
| <b>20</b>  | <b>= Summe ordentliche Aufwendungen</b>   | <b>-6.819,36</b> | <b>-7.050,71</b> | <b>-11.685,00</b> | <b>4.634,29</b>         | <b>-250,00</b>             | <b>-11.935,00</b>       |
| <b>21</b>  | <b>ordentliches Ergebnis (ordentliche Erträge abzüglich ordentliche Aufwendungen)</b> | <b>-6.443,03</b> | <b>-7.000,71</b> | <b>-11.685,00</b> | <b>4.684,29</b>         | <b>-250,00</b>             | <b>-11.935,00</b>       |
| 22   | außerordentliche Erträge  | 0,00             | 0,00             | 0,00              | 0,00                    | 0,00                       | 0,00                    |
| 23   | außerordentliche Aufwendungen   | 0,00             | 0,00             | 0,00              | 0,00                    | 0,00                       | 0,00                    |
| <b>24</b>  | <b>außerordentliches Ergebnis (außerord. Erträge abzgl. außerord. Aufwendungen)</b>   | <b>0,00</b>      | <b>0,00</b>      | <b>0,00</b>       | <b>0,00</b>             | <b>0,00</b>                | <b>0,00</b>             |
| <b>25</b>  | <b>Jahresergebnis (Saldo ordentliches Ergebnis und außerordentliches Ergebnis)</b>    | <b>-6.443,03</b> | <b>-7.000,71</b> | <b>-11.685,00</b> | <b>4.684,29</b>         | <b>-250,00</b>             | <b>-11.935,00</b>       |
| 26   | Erträge aus internen Leistungsbeziehungen   | 0,00             | 0,00             | 0,00              | 0,00                    | 0,00                       | 0,00                    |
| 27   | Aufwendungen aus internen Leistungsbeziehungen  | 0,00             | 0,00             | 0,00              | 0,00                    | 0,00                       | 0,00                    |
| 28   | Saldo aus internen Leistungsbeziehungen   | 0,00             | 0,00             | 0,00              | 0,00                    | 0,00                       | 0,00                    |
| <b>29</b>  | <b>Ergebnis unter Berücksichtigung der internen Leistungsbeziehungen</b>              | <b>-6.443,03</b> | <b>-7.000,71</b> | <b>-11.685,00</b> | <b>4.684,29</b>         | <b>-250,00</b>             | <b>-11.935,00</b>       |

## Teilrechnung Jahresabschluss 2011

| <b>Teilfinanzhaushalt Produkt 11.1.03 Repräsentation, Ehrungen</b> |  |                  |                   |                   |                         |                            |                         |
|--|--|------------------|-------------------|-------------------|-------------------------|----------------------------|-------------------------|
| Gemeinde Emmerthal   |  |                  |                   |                   |                         |                            |                         |
| Nr.  | Bezeichnung  | Ergebnis 2010    | Ergebnis 2011     | Ansätze 2011      | mehr (+)<br>weniger (-) | +/- durch<br>Reste/ÜPL/APL | Gesamtermäch-<br>tigung |
|  | <b>Einzahlungen aus laufender<br/>Verwaltungstätigkeit</b>                               | <b>0,00</b>      | <b>0,00</b>       | <b>0,00</b>       | <b>0,00</b>             | <b>0,00</b>                | <b>0,00</b>             |
| 01   | Steuern und ähnliche Abgaben   | 0,00             | 0,00              | 0,00              | 0,00                    | 0,00                       | 0,00                    |
| 02   | Zuwendungen und allgemeine Umlagen (nicht für<br>Investitionstätigkeit)                  | 0,00             | 0,00              | 0,00              | 0,00                    | 0,00                       | 0,00                    |
| 03   | sonstige Transfereinzahlungen  | 0,00             | 0,00              | 0,00              | 0,00                    | 0,00                       | 0,00                    |
| 04   | öffentlich-rechtliche Entgelte (ohne Beiträge u.ä.<br>Entgelte für Inv.-tätigkeit)       | 0,00             | 0,00              | 0,00              | 0,00                    | 0,00                       | 0,00                    |
| 05   | privatrechtliche Entgelte  | 100,00           | 50,00             | 0,00              | 50,00                   | 0,00                       | 0,00                    |
| 06   | Kostenerstattungen und Kostenumlagen   | 0,00             | 0,00              | 0,00              | 0,00                    | 0,00                       | 0,00                    |
| 07   | Zinsen und ähnliche Einzahlungen   | 0,00             | 0,00              | 0,00              | 0,00                    | 0,00                       | 0,00                    |
| 08   | Einz. a. d. Veräußerung geringwert. VermGG   | 0,00             | 0,00              | 0,00              | 0,00                    | 0,00                       | 0,00                    |
| 09   | sonstige haushaltswirksame Einzahlungen  | 0,00             | 0,00              | 0,00              | 0,00                    | 0,00                       | 0,00                    |
| <b>10</b>  | <b>= Summe d. Einz. aus lfd. Verwaltungstätigkeit</b>                                    | <b>100,00</b>    | <b>50,00</b>      | <b>0,00</b>       | <b>50,00</b>            | <b>0,00</b>                | <b>0,00</b>             |
|  | <b>Auszahlungen aus laufender<br/>Verwaltungstätigkeit</b>                               | <b>0,00</b>      | <b>0,00</b>       | <b>0,00</b>       | <b>0,00</b>             | <b>0,00</b>                | <b>0,00</b>             |
| 11   | Auszahlungen für aktives Personal  | 0,00             | 0,00              | 0,00              | 0,00                    | 0,00                       | 0,00                    |
| 12   | Auszahlungen für Versorgung  | 0,00             | 0,00              | 0,00              | 0,00                    | 0,00                       | 0,00                    |
| 13   | Auszahlungen für Sach- und Dienstleistungen  | -5.734,08        | -10.028,65        | -11.685,00        | 1.656,35                | -250,00                    | -11.935,00              |
| 14   | Zinsen und ähnliche Auszahlungen   | 0,00             | 0,00              | 0,00              | 0,00                    | 0,00                       | 0,00                    |
| 15   | Transferauszahlungen   | 0,00             | 0,00              | 0,00              | 0,00                    | 0,00                       | 0,00                    |
| 16   | sonstige haushaltswirksame Auszahlungen  | -15,00           | 0,00              | 0,00              | 0,00                    | 0,00                       | 0,00                    |
| <b>17</b>  | <b>= Summe d. Ausz. aus lfd. Verwaltungstätigkeit</b>                                    | <b>-5.749,08</b> | <b>-10.028,65</b> | <b>-11.685,00</b> | <b>1.656,35</b>         | <b>-250,00</b>             | <b>-11.935,00</b>       |
| <b>18</b>  | <b>Saldo aus laufender Verwaltungstätigkeit (10<br/>abzüglich 17)</b>                    | <b>-5.649,08</b> | <b>-9.978,65</b>  | <b>-11.685,00</b> | <b>1.706,35</b>         | <b>-250,00</b>             | <b>-11.935,00</b>       |
|  | <b>Einzahlungen für Investitionstätigkeit</b>  | <b>0,00</b>      | <b>0,00</b>       | <b>0,00</b>       | <b>0,00</b>             | <b>0,00</b>                | <b>0,00</b>             |
| 19   | Zuwendungen für Investitionstätigkeit  | 0,00             | 0,00              | 0,00              | 0,00                    | 0,00                       | 0,00                    |
| 20   | Beiträge u.ä. Entgelte für Investitionstätigk.   | 0,00             | 0,00              | 0,00              | 0,00                    | 0,00                       | 0,00                    |
| 21   | Veräußerung von Sachvermögen   | 0,00             | 0,00              | 0,00              | 0,00                    | 0,00                       | 0,00                    |
| 22   | Veräußerung von Finanzvermögensanlagen   | 0,00             | 0,00              | 0,00              | 0,00                    | 0,00                       | 0,00                    |
| 23   | sonstige Investitionstätigkeit   | 0,00             | 0,00              | 0,00              | 0,00                    | 0,00                       | 0,00                    |
| <b>24</b>  | <b>= Summe d. Einz. für Investitionstätigkeit</b>  | <b>0,00</b>      | <b>0,00</b>       | <b>0,00</b>       | <b>0,00</b>             | <b>0,00</b>                | <b>0,00</b>             |
|  | <b>Auszahlungen für Investitionstätigkeit</b>  | <b>0,00</b>      | <b>0,00</b>       | <b>0,00</b>       | <b>0,00</b>             | <b>0,00</b>                | <b>0,00</b>             |
| 25   | Erwerb von Grundstücken und Gebäuden   | 0,00             | 0,00              | 0,00              | 0,00                    | 0,00                       | 0,00                    |
| 26   | Baumaßnahmen   | 0,00             | 0,00              | 0,00              | 0,00                    | 0,00                       | 0,00                    |
| 27   | Erwerb von beweglichem Sachvermögen  | 0,00             | 0,00              | 0,00              | 0,00                    | 0,00                       | 0,00                    |
| 28   | Erwerb von Finanzvermögensanlagen  | 0,00             | 0,00              | 0,00              | 0,00                    | 0,00                       | 0,00                    |
| 29   | Aktivierbare Zuwendungen   | 0,00             | 0,00              | 0,00              | 0,00                    | 0,00                       | 0,00                    |
| 30   | sonstige Investitionstätigkeit   | 0,00             | 0,00              | 0,00              | 0,00                    | 0,00                       | 0,00                    |
| <b>31</b>  | <b>= Summe d. Ausz. für Investitionstätigkeit</b>  | <b>0,00</b>      | <b>0,00</b>       | <b>0,00</b>       | <b>0,00</b>             | <b>0,00</b>                | <b>0,00</b>             |
| <b>32</b>  | <b>Saldo aus Investitionstätigkeit (Summe Einz.<br/>abzgl. Ausz. für Inv.-tätigkeit)</b> | <b>0,00</b>      | <b>0,00</b>       | <b>0,00</b>       | <b>0,00</b>             | <b>0,00</b>                | <b>0,00</b>             |
| <b>33</b>  | <b>Finanzmittel-Überschuss/-Fehlbetrag (Summe<br/>18 und 32)</b>                         | <b>-5.649,08</b> | <b>-9.978,65</b>  | <b>-11.685,00</b> | <b>1.706,35</b>         | <b>-250,00</b>             | <b>-11.935,00</b>       |
|  | <b>Ein-, Auszahlungen aus Finanzierungstätigkeit</b>                                     | <b>0,00</b>      | <b>0,00</b>       | <b>0,00</b>       | <b>0,00</b>             | <b>0,00</b>                | <b>0,00</b>             |

## Teilrechnung Jahresabschluss 2011

| <b>Teilfinanzhaushalt Produkt 11.1.03 Repräsentation, Ehrungen</b> |   |               |               |              |                         |                            |                         |
|--|---|---------------|---------------|--------------|-------------------------|----------------------------|-------------------------|
| Gemeinde Emmerthal   |   |               |               |              |                         |                            |                         |
| Nr.  | Bezeichnung   | Ergebnis 2010 | Ergebnis 2011 | Ansätze 2011 | mehr (+)<br>weniger (-) | +/- durch<br>Reste/ÜPL/APL | Gesamtermäch-<br>tigung |
| 34   | Einz.; Aufn. v. Kred. u. inneren Darl.                    | 0,00          | 0,00          | 0,00         | 0,00                    | 0,00                       | 0,00                    |
| 35   | Ausz.; Tilg. v. Kred. u. Rückz. v. inn. Darl.             | 0,00          | 0,00          | 0,00         | 0,00                    | 0,00                       | 0,00                    |
| <b>36</b>  | <b>Saldo aus Finanzierungstätigkeit (Saldo 34 und 35)</b> | <b>0,00</b>   | <b>0,00</b>   | <b>0,00</b>  | <b>0,00</b>             | <b>0,00</b>                | <b>0,00</b>             |



## Teilrechnung Jahresabschluss 2011

| <b>Teilergebnishaushalt Produkt 11.1.08 Gleichstellung</b> |   |               |               |              |                         |                            |                         |
|--|---|---------------|---------------|--------------|-------------------------|----------------------------|-------------------------|
| Gemeinde Emmerthal   |   |               |               |              |                         |                            |                         |
| Nr.  | Bezeichnung   | Ergebnis 2010 | Ergebnis 2011 | Ansätze 2011 | mehr (+)<br>weniger (-) | +/- durch<br>Reste/ÜPL/APL | Gesamtermäch-<br>tigung |
|  | <b>Ordentliche Erträge</b>  | <b>0,00</b>   | <b>0,00</b>   | <b>0,00</b>  | <b>0,00</b>             | <b>0,00</b>                | <b>0,00</b>             |
| 01   | Steuern und ähnliche Abgaben  | 0,00          | 0,00          | 0,00         | 0,00                    | 0,00                       | 0,00                    |
| 02   | Zuwendungen und allgemeine Umlagen (nicht für Investitionstätigkeit)                  | 0,00          | 0,00          | 0,00         | 0,00                    | 0,00                       | 0,00                    |
| 03   | Auflöserträge aus Sonderposten  | 0,00          | 0,00          | 0,00         | 0,00                    | 0,00                       | 0,00                    |
| 04   | sonstige Transfererträge  | 0,00          | 0,00          | 0,00         | 0,00                    | 0,00                       | 0,00                    |
| 05   | öffentlich-rechtliche Entgelte (ohne Beiträge und Entgelte für Inv.-tätigkeit)        | 0,00          | 0,00          | 0,00         | 0,00                    | 0,00                       | 0,00                    |
| 06   | privatrechtliche Entgelte   | 0,00          | 0,00          | 0,00         | 0,00                    | 0,00                       | 0,00                    |
| 07   | Kostenerstattungen und Kostenumlagen  | 0,00          | 0,00          | 0,00         | 0,00                    | 0,00                       | 0,00                    |
| 08   | Zinsen und ähnliche Finanzerträge   | 0,00          | 0,00          | 0,00         | 0,00                    | 0,00                       | 0,00                    |
| 09   | aktivierte Eigenleistungen  | 0,00          | 0,00          | 0,00         | 0,00                    | 0,00                       | 0,00                    |
| 10   | Bestandsveränderungen   | 0,00          | 0,00          | 0,00         | 0,00                    | 0,00                       | 0,00                    |
| 11   | sonstige ordentliche Erträge  | 0,00          | 0,00          | 0,00         | 0,00                    | 0,00                       | 0,00                    |
| <b>12</b>  | <b>= Summe ordentliche Erträge</b>  | <b>0,00</b>   | <b>0,00</b>   | <b>0,00</b>  | <b>0,00</b>             | <b>0,00</b>                | <b>0,00</b>             |
|  | <b>Ordentliche Aufwendungen</b>   | <b>0,00</b>   | <b>0,00</b>   | <b>0,00</b>  | <b>0,00</b>             | <b>0,00</b>                | <b>0,00</b>             |
| 13   | Aufwendungen für aktives Personal   | 0,00          | 0,00          | 0,00         | 0,00                    | 0,00                       | 0,00                    |
| 14   | Aufwendungen für Versorgung   | 0,00          | 0,00          | 0,00         | 0,00                    | 0,00                       | 0,00                    |
| 15   | Aufwendungen für Sach- und Dienstleistungen   | 0,00          | 0,00          | 0,00         | 0,00                    | 0,00                       | 0,00                    |
| 16   | Abschreibungen  | 0,00          | 0,00          | 0,00         | 0,00                    | 0,00                       | 0,00                    |
| 17   | Zinsen und ähnliche Aufwendungen  | 0,00          | 0,00          | 0,00         | 0,00                    | 0,00                       | 0,00                    |
| 18   | Transferaufwendungen  | 0,00          | 0,00          | 0,00         | 0,00                    | 0,00                       | 0,00                    |
| 19   | sonstige ordentliche Aufwendungen   | 0,00          | 0,00          | 0,00         | 0,00                    | 0,00                       | 0,00                    |
| <b>20</b>  | <b>= Summe ordentliche Aufwendungen</b>   | <b>0,00</b>   | <b>0,00</b>   | <b>0,00</b>  | <b>0,00</b>             | <b>0,00</b>                | <b>0,00</b>             |
| <b>21</b>  | <b>ordentliches Ergebnis (ordentliche Erträge abzüglich ordentliche Aufwendungen)</b> | <b>0,00</b>   | <b>0,00</b>   | <b>0,00</b>  | <b>0,00</b>             | <b>0,00</b>                | <b>0,00</b>             |
| 22   | außerordentliche Erträge  | 0,00          | 0,00          | 0,00         | 0,00                    | 0,00                       | 0,00                    |
| 23   | außerordentliche Aufwendungen   | 0,00          | 0,00          | 0,00         | 0,00                    | 0,00                       | 0,00                    |
| <b>24</b>  | <b>außerordentliches Ergebnis (außerord. Erträge abzgl. außerord. Aufwendungen)</b>   | <b>0,00</b>   | <b>0,00</b>   | <b>0,00</b>  | <b>0,00</b>             | <b>0,00</b>                | <b>0,00</b>             |
| <b>25</b>  | <b>Jahresergebnis (Saldo ordentliches Ergebnis und außerordentliches Ergebnis)</b>    | <b>0,00</b>   | <b>0,00</b>   | <b>0,00</b>  | <b>0,00</b>             | <b>0,00</b>                | <b>0,00</b>             |
| 26   | Erträge aus internen Leistungsbeziehungen   | 0,00          | 0,00          | 0,00         | 0,00                    | 0,00                       | 0,00                    |
| 27   | Aufwendungen aus internen Leistungsbeziehungen  | 0,00          | 0,00          | 0,00         | 0,00                    | 0,00                       | 0,00                    |
| 28   | Saldo aus internen Leistungsbeziehungen   | 0,00          | 0,00          | 0,00         | 0,00                    | 0,00                       | 0,00                    |
| <b>29</b>  | <b>Ergebnis unter Berücksichtigung der internen Leistungsbeziehungen</b>              | <b>0,00</b>   | <b>0,00</b>   | <b>0,00</b>  | <b>0,00</b>             | <b>0,00</b>                | <b>0,00</b>             |

## Teilrechnung Jahresabschluss 2011

| <b>Teilfinanzhaushalt Produkt 11.1.08 Gleichstellung</b> |  |               |               |              |                         |                            |                         |
|--|--|---------------|---------------|--------------|-------------------------|----------------------------|-------------------------|
| Gemeinde Emmerthal                                       |  |               |               |              |                         |                            |                         |
| Nr.  | Bezeichnung  | Ergebnis 2010 | Ergebnis 2011 | Ansätze 2011 | mehr (+)<br>weniger (-) | +/- durch<br>Reste/ÜPL/APL | Gesamtermäch-<br>tigung |
|  | <b>Einzahlungen aus laufender Verwaltungstätigkeit</b>                               | <b>0,00</b>   | <b>0,00</b>   | <b>0,00</b>  | <b>0,00</b>             | <b>0,00</b>                | <b>0,00</b>             |
| 01   | Steuern und ähnliche Abgaben   | 0,00          | 0,00          | 0,00         | 0,00                    | 0,00                       | 0,00                    |
| 02   | Zuwendungen und allgemeine Umlagen (nicht für Investitionstätigkeit)                 | 0,00          | 0,00          | 0,00         | 0,00                    | 0,00                       | 0,00                    |
| 03   | sonstige Transfereinzahlungen  | 0,00          | 0,00          | 0,00         | 0,00                    | 0,00                       | 0,00                    |
| 04   | öffentlich-rechtliche Entgelte (ohne Beiträge u.ä. Entgelte für Inv.-tätigkeit)      | 0,00          | 0,00          | 0,00         | 0,00                    | 0,00                       | 0,00                    |
| 05   | privatrechtliche Entgelte  | 0,00          | 0,00          | 0,00         | 0,00                    | 0,00                       | 0,00                    |
| 06   | Kostenerstattungen und Kostenumlagen   | 0,00          | 0,00          | 0,00         | 0,00                    | 0,00                       | 0,00                    |
| 07   | Zinsen und ähnliche Einzahlungen   | 0,00          | 0,00          | 0,00         | 0,00                    | 0,00                       | 0,00                    |
| 08   | Einz. a. d. Veräußerung geringwert. VermGG   | 0,00          | 0,00          | 0,00         | 0,00                    | 0,00                       | 0,00                    |
| 09   | sonstige haushaltswirksame Einzahlungen  | 0,00          | 0,00          | 0,00         | 0,00                    | 0,00                       | 0,00                    |
| <b>10</b>  | <b>= Summe d. Einz. aus lfd. Verwaltungstätigkeit</b>                                | <b>0,00</b>   | <b>0,00</b>   | <b>0,00</b>  | <b>0,00</b>             | <b>0,00</b>                | <b>0,00</b>             |
|  | <b>Auszahlungen aus laufender Verwaltungstätigkeit</b>                               | <b>0,00</b>   | <b>0,00</b>   | <b>0,00</b>  | <b>0,00</b>             | <b>0,00</b>                | <b>0,00</b>             |
| 11   | Auszahlungen für aktives Personal  | 0,00          | 0,00          | 0,00         | 0,00                    | 0,00                       | 0,00                    |
| 12   | Auszahlungen für Versorgung  | 0,00          | 0,00          | 0,00         | 0,00                    | 0,00                       | 0,00                    |
| 13   | Auszahlungen für Sach- und Dienstleistungen  | 0,00          | 0,00          | 0,00         | 0,00                    | 0,00                       | 0,00                    |
| 14   | Zinsen und ähnliche Auszahlungen   | 0,00          | 0,00          | 0,00         | 0,00                    | 0,00                       | 0,00                    |
| 15   | Transferauszahlungen   | 0,00          | 0,00          | 0,00         | 0,00                    | 0,00                       | 0,00                    |
| 16   | sonstige haushaltswirksame Auszahlungen  | 0,00          | 0,00          | 0,00         | 0,00                    | 0,00                       | 0,00                    |
| <b>17</b>  | <b>= Summe d. Ausz. aus lfd. Verwaltungstätigkeit</b>                                | <b>0,00</b>   | <b>0,00</b>   | <b>0,00</b>  | <b>0,00</b>             | <b>0,00</b>                | <b>0,00</b>             |
| <b>18</b>  | <b>Saldo aus laufender Verwaltungstätigkeit (10 abzüglich 17)</b>                    | <b>0,00</b>   | <b>0,00</b>   | <b>0,00</b>  | <b>0,00</b>             | <b>0,00</b>                | <b>0,00</b>             |
|  | <b>Einzahlungen für Investitionstätigkeit</b>  | <b>0,00</b>   | <b>0,00</b>   | <b>0,00</b>  | <b>0,00</b>             | <b>0,00</b>                | <b>0,00</b>             |
| 19   | Zuwendungen für Investitionstätigkeit  | 0,00          | 0,00          | 0,00         | 0,00                    | 0,00                       | 0,00                    |
| 20   | Beiträge u.ä. Entgelte für Investitionstätigk.                                       | 0,00          | 0,00          | 0,00         | 0,00                    | 0,00                       | 0,00                    |
| 21   | Veräußerung von Sachvermögen   | 0,00          | 0,00          | 0,00         | 0,00                    | 0,00                       | 0,00                    |
| 22   | Veräußerung von Finanzvermögensanlagen   | 0,00          | 0,00          | 0,00         | 0,00                    | 0,00                       | 0,00                    |
| 23   | sonstige Investitionstätigkeit   | 0,00          | 0,00          | 0,00         | 0,00                    | 0,00                       | 0,00                    |
| <b>24</b>  | <b>= Summe d. Einz. für Investitionstätigkeit</b>                                    | <b>0,00</b>   | <b>0,00</b>   | <b>0,00</b>  | <b>0,00</b>             | <b>0,00</b>                | <b>0,00</b>             |
|  | <b>Auszahlungen für Investitionstätigkeit</b>  | <b>0,00</b>   | <b>0,00</b>   | <b>0,00</b>  | <b>0,00</b>             | <b>0,00</b>                | <b>0,00</b>             |
| 25   | Erwerb von Grundstücken und Gebäuden   | 0,00          | 0,00          | 0,00         | 0,00                    | 0,00                       | 0,00                    |
| 26   | Baumaßnahmen   | 0,00          | 0,00          | 0,00         | 0,00                    | 0,00                       | 0,00                    |
| 27   | Erwerb von beweglichem Sachvermögen  | 0,00          | 0,00          | 0,00         | 0,00                    | 0,00                       | 0,00                    |
| 28   | Erwerb von Finanzvermögensanlagen  | 0,00          | 0,00          | 0,00         | 0,00                    | 0,00                       | 0,00                    |
| 29   | Aktivierbare Zuwendungen   | 0,00          | 0,00          | 0,00         | 0,00                    | 0,00                       | 0,00                    |
| 30   | sonstige Investitionstätigkeit   | 0,00          | 0,00          | 0,00         | 0,00                    | 0,00                       | 0,00                    |
| <b>31</b>  | <b>= Summe d. Ausz. für Investitionstätigkeit</b>                                    | <b>0,00</b>   | <b>0,00</b>   | <b>0,00</b>  | <b>0,00</b>             | <b>0,00</b>                | <b>0,00</b>             |
| <b>32</b>  | <b>Saldo aus Investitionstätigkeit (Summe Einz. abzgl. Ausz. für Inv.-tätigkeit)</b> | <b>0,00</b>   | <b>0,00</b>   | <b>0,00</b>  | <b>0,00</b>             | <b>0,00</b>                | <b>0,00</b>             |
| <b>33</b>  | <b>Finanzmittel-Überschuss/-Fehlbetrag (Summe 18 und 32)</b>                         | <b>0,00</b>   | <b>0,00</b>   | <b>0,00</b>  | <b>0,00</b>             | <b>0,00</b>                | <b>0,00</b>             |
|  | <b>Ein-, Auszahlungen aus Finanzierungstätigkeit</b>                                 | <b>0,00</b>   | <b>0,00</b>   | <b>0,00</b>  | <b>0,00</b>             | <b>0,00</b>                | <b>0,00</b>             |

## Teilrechnung Jahresabschluss 2011

| <b>Teilfinanzhaushalt Produkt 11.1.08 Gleichstellung</b> |   |               |               |              |                         |                            |                         |
|--|---|---------------|---------------|--------------|-------------------------|----------------------------|-------------------------|
| Gemeinde Emmerthal                                       |   |               |               |              |                         |                            |                         |
| Nr.  | Bezeichnung   | Ergebnis 2010 | Ergebnis 2011 | Ansätze 2011 | mehr (+)<br>weniger (-) | +/- durch<br>Reste/ÜPL/APL | Gesamtermäch-<br>tigung |
| 34   | Einz.; Aufn. v. Kred. u. inneren Darl.                    | 0,00          | 0,00          | 0,00         | 0,00                    | 0,00                       | 0,00                    |
| 35   | Ausz.; Tilg. v. Kred. u. Rückz. v. inn. Darl.             | 0,00          | 0,00          | 0,00         | 0,00                    | 0,00                       | 0,00                    |
| <b>36</b>  | <b>Saldo aus Finanzierungstätigkeit (Saldo 34 und 35)</b> | <b>0,00</b>   | <b>0,00</b>   | <b>0,00</b>  | <b>0,00</b>             | <b>0,00</b>                | <b>0,00</b>             |



## Teilrechnung Jahresabschluss 2011

| <b>Teilergebnishaushalt Produkt 11.1.09 Personalrat und Jugend- und Auszubildendenvertretung</b> |   |               |               |              |                         |                            |                         |
|--|---|---------------|---------------|--------------|-------------------------|----------------------------|-------------------------|
| Gemeinde Emmerthal   |   |               |               |              |                         |                            |                         |
| Nr.  | Bezeichnung   | Ergebnis 2010 | Ergebnis 2011 | Ansätze 2011 | mehr (+)<br>weniger (-) | +/- durch<br>Reste/ÜPL/APL | Gesamtermäch-<br>tigung |
|  | <b>Ordentliche Erträge</b>  | <b>0,00</b>   | <b>0,00</b>   | <b>0,00</b>  | <b>0,00</b>             | <b>0,00</b>                | <b>0,00</b>             |
| 01   | Steuern und ähnliche Abgaben  | 0,00          | 0,00          | 0,00         | 0,00                    | 0,00                       | 0,00                    |
| 02   | Zuwendungen und allgemeine Umlagen (nicht für Investitionstätigkeit)                  | 0,00          | 0,00          | 0,00         | 0,00                    | 0,00                       | 0,00                    |
| 03   | Auflösungserträge aus Sonderposten  | 0,00          | 0,00          | 0,00         | 0,00                    | 0,00                       | 0,00                    |
| 04   | sonstige Transfererträge  | 0,00          | 0,00          | 0,00         | 0,00                    | 0,00                       | 0,00                    |
| 05   | öffentlich-rechtliche Entgelte (ohne Beiträge und Entgelte für Inv.-tätigkeit)        | 0,00          | 0,00          | 0,00         | 0,00                    | 0,00                       | 0,00                    |
| 06   | privatrechtliche Entgelte   | 0,00          | 0,00          | 0,00         | 0,00                    | 0,00                       | 0,00                    |
| 07   | Kostenerstattungen und Kostenumlagen  | 0,00          | 0,00          | 0,00         | 0,00                    | 0,00                       | 0,00                    |
| 08   | Zinsen und ähnliche Finanzerträge   | 0,00          | 0,00          | 0,00         | 0,00                    | 0,00                       | 0,00                    |
| 09   | aktivierte Eigenleistungen  | 0,00          | 0,00          | 0,00         | 0,00                    | 0,00                       | 0,00                    |
| 10   | Bestandsveränderungen   | 0,00          | 0,00          | 0,00         | 0,00                    | 0,00                       | 0,00                    |
| 11   | sonstige ordentliche Erträge  | 0,00          | 0,00          | 0,00         | 0,00                    | 0,00                       | 0,00                    |
| <b>12</b>  | <b>= Summe ordentliche Erträge</b>  | <b>0,00</b>   | <b>0,00</b>   | <b>0,00</b>  | <b>0,00</b>             | <b>0,00</b>                | <b>0,00</b>             |
|  | <b>Ordentliche Aufwendungen</b>   | <b>0,00</b>   | <b>0,00</b>   | <b>0,00</b>  | <b>0,00</b>             | <b>0,00</b>                | <b>0,00</b>             |
| 13   | Aufwendungen für aktives Personal   | 0,00          | 0,00          | 0,00         | 0,00                    | 0,00                       | 0,00                    |
| 14   | Aufwendungen für Versorgung   | 0,00          | 0,00          | 0,00         | 0,00                    | 0,00                       | 0,00                    |
| 15   | Aufwendungen für Sach- und Dienstleistungen   | 0,00          | 0,00          | 0,00         | 0,00                    | 0,00                       | 0,00                    |
| 16   | Abschreibungen  | 0,00          | 0,00          | 0,00         | 0,00                    | 0,00                       | 0,00                    |
| 17   | Zinsen und ähnliche Aufwendungen  | 0,00          | 0,00          | 0,00         | 0,00                    | 0,00                       | 0,00                    |
| 18   | Transferaufwendungen  | 0,00          | 0,00          | 0,00         | 0,00                    | 0,00                       | 0,00                    |
| 19   | sonstige ordentliche Aufwendungen   | 0,00          | 0,00          | 0,00         | 0,00                    | 0,00                       | 0,00                    |
| <b>20</b>  | <b>= Summe ordentliche Aufwendungen</b>   | <b>0,00</b>   | <b>0,00</b>   | <b>0,00</b>  | <b>0,00</b>             | <b>0,00</b>                | <b>0,00</b>             |
| <b>21</b>  | <b>ordentliches Ergebnis (ordentliche Erträge abzüglich ordentliche Aufwendungen)</b> | <b>0,00</b>   | <b>0,00</b>   | <b>0,00</b>  | <b>0,00</b>             | <b>0,00</b>                | <b>0,00</b>             |
| 22   | außerordentliche Erträge  | 0,00          | 0,00          | 0,00         | 0,00                    | 0,00                       | 0,00                    |
| 23   | außerordentliche Aufwendungen   | 0,00          | 0,00          | 0,00         | 0,00                    | 0,00                       | 0,00                    |
| <b>24</b>  | <b>außerordentliches Ergebnis (außerord. Erträge abzgl. außerord. Aufwendungen)</b>   | <b>0,00</b>   | <b>0,00</b>   | <b>0,00</b>  | <b>0,00</b>             | <b>0,00</b>                | <b>0,00</b>             |
| <b>25</b>  | <b>Jahresergebnis (Saldo ordentliches Ergebnis und außerordentliches Ergebnis)</b>    | <b>0,00</b>   | <b>0,00</b>   | <b>0,00</b>  | <b>0,00</b>             | <b>0,00</b>                | <b>0,00</b>             |
| 26   | Erträge aus internen Leistungsbeziehungen   | 0,00          | 0,00          | 0,00         | 0,00                    | 0,00                       | 0,00                    |
| 27   | Aufwendungen aus internen Leistungsbeziehungen  | 0,00          | 0,00          | 0,00         | 0,00                    | 0,00                       | 0,00                    |
| 28   | Saldo aus internen Leistungsbeziehungen   | 0,00          | 0,00          | 0,00         | 0,00                    | 0,00                       | 0,00                    |
| <b>29</b>  | <b>Ergebnis unter Berücksichtigung der internen Leistungsbeziehungen</b>              | <b>0,00</b>   | <b>0,00</b>   | <b>0,00</b>  | <b>0,00</b>             | <b>0,00</b>                | <b>0,00</b>             |

## Teilrechnung Jahresabschluss 2011

| <b>Teilfinanzhaushalt Produkt 11.1.09 Personalrat und Jugend- und Auszubildendenvertretung</b> |  |               |               |              |                         |                            |                         |
|--|--|---------------|---------------|--------------|-------------------------|----------------------------|-------------------------|
| Gemeinde Emmerthal   |  |               |               |              |                         |                            |                         |
| Nr.  | Bezeichnung  | Ergebnis 2010 | Ergebnis 2011 | Ansätze 2011 | mehr (+)<br>weniger (-) | +/- durch<br>Reste/ÜPL/APL | Gesamtermäch-<br>tigung |
|  | <b>Einzahlungen aus laufender Verwaltungstätigkeit</b>                               | <b>0,00</b>   | <b>0,00</b>   | <b>0,00</b>  | <b>0,00</b>             | <b>0,00</b>                | <b>0,00</b>             |
| 01   | Steuern und ähnliche Abgaben   | 0,00          | 0,00          | 0,00         | 0,00                    | 0,00                       | 0,00                    |
| 02   | Zuwendungen und allgemeine Umlagen (nicht für Investitionstätigkeit)                 | 0,00          | 0,00          | 0,00         | 0,00                    | 0,00                       | 0,00                    |
| 03   | sonstige Transfereinzahlungen  | 0,00          | 0,00          | 0,00         | 0,00                    | 0,00                       | 0,00                    |
| 04   | öffentlich-rechtliche Entgelte (ohne Beiträge u.ä. Entgelte für Inv.-tätigkeit)      | 0,00          | 0,00          | 0,00         | 0,00                    | 0,00                       | 0,00                    |
| 05   | privatrechtliche Entgelte  | 0,00          | 0,00          | 0,00         | 0,00                    | 0,00                       | 0,00                    |
| 06   | Kostenerstattungen und Kostenumlagen   | 0,00          | 0,00          | 0,00         | 0,00                    | 0,00                       | 0,00                    |
| 07   | Zinsen und ähnliche Einzahlungen   | 0,00          | 0,00          | 0,00         | 0,00                    | 0,00                       | 0,00                    |
| 08   | Einz. a. d. Veräußerung geringwert. VermGG   | 0,00          | 0,00          | 0,00         | 0,00                    | 0,00                       | 0,00                    |
| 09   | sonstige haushaltswirksame Einzahlungen  | 0,00          | 0,00          | 0,00         | 0,00                    | 0,00                       | 0,00                    |
| <b>10</b>  | <b>= Summe d. Einz. aus lfd. Verwaltungstätigkeit</b>                                | <b>0,00</b>   | <b>0,00</b>   | <b>0,00</b>  | <b>0,00</b>             | <b>0,00</b>                | <b>0,00</b>             |
|  | <b>Auszahlungen aus laufender Verwaltungstätigkeit</b>                               | <b>0,00</b>   | <b>0,00</b>   | <b>0,00</b>  | <b>0,00</b>             | <b>0,00</b>                | <b>0,00</b>             |
| 11   | Auszahlungen für aktives Personal  | 0,00          | 0,00          | 0,00         | 0,00                    | 0,00                       | 0,00                    |
| 12   | Auszahlungen für Versorgung  | 0,00          | 0,00          | 0,00         | 0,00                    | 0,00                       | 0,00                    |
| 13   | Auszahlungen für Sach- und Dienstleistungen  | 0,00          | 0,00          | 0,00         | 0,00                    | 0,00                       | 0,00                    |
| 14   | Zinsen und ähnliche Auszahlungen   | 0,00          | 0,00          | 0,00         | 0,00                    | 0,00                       | 0,00                    |
| 15   | Transferauszahlungen   | 0,00          | 0,00          | 0,00         | 0,00                    | 0,00                       | 0,00                    |
| 16   | sonstige haushaltswirksame Auszahlungen  | 0,00          | 0,00          | 0,00         | 0,00                    | 0,00                       | 0,00                    |
| <b>17</b>  | <b>= Summe d. Ausz. aus lfd. Verwaltungstätigkeit</b>                                | <b>0,00</b>   | <b>0,00</b>   | <b>0,00</b>  | <b>0,00</b>             | <b>0,00</b>                | <b>0,00</b>             |
| <b>18</b>  | <b>Saldo aus laufender Verwaltungstätigkeit (10 abzüglich 17)</b>                    | <b>0,00</b>   | <b>0,00</b>   | <b>0,00</b>  | <b>0,00</b>             | <b>0,00</b>                | <b>0,00</b>             |
|  | <b>Einzahlungen für Investitionstätigkeit</b>  | <b>0,00</b>   | <b>0,00</b>   | <b>0,00</b>  | <b>0,00</b>             | <b>0,00</b>                | <b>0,00</b>             |
| 19   | Zuwendungen für Investitionstätigkeit  | 0,00          | 0,00          | 0,00         | 0,00                    | 0,00                       | 0,00                    |
| 20   | Beiträge u.ä. Entgelte für Investitionstätigk.                                       | 0,00          | 0,00          | 0,00         | 0,00                    | 0,00                       | 0,00                    |
| 21   | Veräußerung von Sachvermögen   | 0,00          | 0,00          | 0,00         | 0,00                    | 0,00                       | 0,00                    |
| 22   | Veräußerung von Finanzvermögensanlagen   | 0,00          | 0,00          | 0,00         | 0,00                    | 0,00                       | 0,00                    |
| 23   | sonstige Investitionstätigkeit   | 0,00          | 0,00          | 0,00         | 0,00                    | 0,00                       | 0,00                    |
| <b>24</b>  | <b>= Summe d. Einz. für Investitionstätigkeit</b>                                    | <b>0,00</b>   | <b>0,00</b>   | <b>0,00</b>  | <b>0,00</b>             | <b>0,00</b>                | <b>0,00</b>             |
|  | <b>Auszahlungen für Investitionstätigkeit</b>  | <b>0,00</b>   | <b>0,00</b>   | <b>0,00</b>  | <b>0,00</b>             | <b>0,00</b>                | <b>0,00</b>             |
| 25   | Erwerb von Grundstücken und Gebäuden   | 0,00          | 0,00          | 0,00         | 0,00                    | 0,00                       | 0,00                    |
| 26   | Baumaßnahmen   | 0,00          | 0,00          | 0,00         | 0,00                    | 0,00                       | 0,00                    |
| 27   | Erwerb von beweglichem Sachvermögen  | 0,00          | 0,00          | 0,00         | 0,00                    | 0,00                       | 0,00                    |
| 28   | Erwerb von Finanzvermögensanlagen  | 0,00          | 0,00          | 0,00         | 0,00                    | 0,00                       | 0,00                    |
| 29   | Aktivierbare Zuwendungen   | 0,00          | 0,00          | 0,00         | 0,00                    | 0,00                       | 0,00                    |
| 30   | sonstige Investitionstätigkeit   | 0,00          | 0,00          | 0,00         | 0,00                    | 0,00                       | 0,00                    |
| <b>31</b>  | <b>= Summe d. Ausz. für Investitionstätigkeit</b>                                    | <b>0,00</b>   | <b>0,00</b>   | <b>0,00</b>  | <b>0,00</b>             | <b>0,00</b>                | <b>0,00</b>             |
| <b>32</b>  | <b>Saldo aus Investitionstätigkeit (Summe Einz. abzgl. Ausz. für Inv.-tätigkeit)</b> | <b>0,00</b>   | <b>0,00</b>   | <b>0,00</b>  | <b>0,00</b>             | <b>0,00</b>                | <b>0,00</b>             |
| <b>33</b>  | <b>Finanzmittel-Überschuss/-Fehlbetrag (Summe 18 und 32)</b>                         | <b>0,00</b>   | <b>0,00</b>   | <b>0,00</b>  | <b>0,00</b>             | <b>0,00</b>                | <b>0,00</b>             |
|  | <b>Ein-, Auszahlungen aus Finanzierungstätigkeit</b>                                 | <b>0,00</b>   | <b>0,00</b>   | <b>0,00</b>  | <b>0,00</b>             | <b>0,00</b>                | <b>0,00</b>             |

## Teilrechnung Jahresabschluss 2011

| <b>Teilfinanzhaushalt Produkt 11.1.09 Personalrat und Jugend- und Auszubildendenvertretung</b> |   |               |               |              |                         |                            |                         |
|--|---|---------------|---------------|--------------|-------------------------|----------------------------|-------------------------|
| Gemeinde Emmerthal   |   |               |               |              |                         |                            |                         |
| Nr.  | Bezeichnung   | Ergebnis 2010 | Ergebnis 2011 | Ansätze 2011 | mehr (+)<br>weniger (-) | +/- durch<br>Reste/ÜPL/APL | Gesamtermäch-<br>tigung |
| 34   | Einz.; Aufn. v. Kred. u. inneren Darl.                    | 0,00          | 0,00          | 0,00         | 0,00                    | 0,00                       | 0,00                    |
| 35   | Ausz.; Tilg. v. Kred. u. Rückz. v. inn. Darl.             | 0,00          | 0,00          | 0,00         | 0,00                    | 0,00                       | 0,00                    |
| <b>36</b>  | <b>Saldo aus Finanzierungstätigkeit (Saldo 34 und 35)</b> | <b>0,00</b>   | <b>0,00</b>   | <b>0,00</b>  | <b>0,00</b>             | <b>0,00</b>                | <b>0,00</b>             |

## Teilrechnung Jahresabschluss 2011

| <b>Teilergebnishaushalt Produkt 57.1.01 Wirtschaftsförderung</b> |   |                   |                   |                   |                         |                            |                         |
|--|---|-------------------|-------------------|-------------------|-------------------------|----------------------------|-------------------------|
| Gemeinde Emmerthal   |   |                   |                   |                   |                         |                            |                         |
| Nr.  | Bezeichnung   | Ergebnis 2010     | Ergebnis 2011     | Ansätze 2011      | mehr (+)<br>weniger (-) | +/- durch<br>Reste/ÜPL/APL | Gesamtermäch-<br>tigung |
|  | <b>Ordentliche Erträge</b>  | <b>0,00</b>       | <b>0,00</b>       | <b>0,00</b>       | <b>0,00</b>             | <b>0,00</b>                | <b>0,00</b>             |
| 01   | Steuern und ähnliche Abgaben  | 0,00              | 0,00              | 0,00              | 0,00                    | 0,00                       | 0,00                    |
| 02   | Zuwendungen und allgemeine Umlagen (nicht für Investitionstätigkeit)                  | 0,00              | 0,00              | 0,00              | 0,00                    | 0,00                       | 0,00                    |
| 03   | Auflösungserträge aus Sonderposten  | 0,00              | 0,00              | 0,00              | 0,00                    | 0,00                       | 0,00                    |
| 04   | sonstige Transfererträge  | 0,00              | 0,00              | 0,00              | 0,00                    | 0,00                       | 0,00                    |
| 05   | öffentlich-rechtliche Entgelte (ohne Beiträge und Entgelte für Inv.-tätigkeit)        | 0,00              | 0,00              | 0,00              | 0,00                    | 0,00                       | 0,00                    |
| 06   | privatrechtliche Entgelte   | 0,00              | 0,00              | 0,00              | 0,00                    | 0,00                       | 0,00                    |
| 07   | Kostenerstattungen und Kostenumlagen  | 0,00              | 0,00              | 0,00              | 0,00                    | 0,00                       | 0,00                    |
| 08   | Zinsen und ähnliche Finanzerträge   | 0,00              | 0,00              | 0,00              | 0,00                    | 0,00                       | 0,00                    |
| 09   | aktivierte Eigenleistungen  | 0,00              | 0,00              | 0,00              | 0,00                    | 0,00                       | 0,00                    |
| 10   | Bestandsveränderungen   | 0,00              | 0,00              | 0,00              | 0,00                    | 0,00                       | 0,00                    |
| 11   | sonstige ordentliche Erträge  | 0,00              | 0,00              | 0,00              | 0,00                    | 0,00                       | 0,00                    |
| <b>12</b>  | <b>= Summe ordentliche Erträge</b>  | <b>0,00</b>       | <b>0,00</b>       | <b>0,00</b>       | <b>0,00</b>             | <b>0,00</b>                | <b>0,00</b>             |
|  | <b>Ordentliche Aufwendungen</b>   | <b>0,00</b>       | <b>0,00</b>       | <b>0,00</b>       | <b>0,00</b>             | <b>0,00</b>                | <b>0,00</b>             |
| 13   | Aufwendungen für aktives Personal   | 0,00              | 0,00              | 0,00              | 0,00                    | 0,00                       | 0,00                    |
| 14   | Aufwendungen für Versorgung   | 0,00              | 0,00              | 0,00              | 0,00                    | 0,00                       | 0,00                    |
| 15   | Aufwendungen für Sach- und Dienstleistungen   | -60,00            | -28,99            | -776,00           | 747,01                  | -648,00                    | -1.424,00               |
| 16   | Abschreibungen  | 0,00              | -538,64           | -1.280,00         | 741,36                  | 0,00                       | -1.280,00               |
| 17   | Zinsen und ähnliche Aufwendungen  | 0,00              | 0,00              | 0,00              | 0,00                    | 0,00                       | 0,00                    |
| 18   | Transferaufwendungen  | -7.548,21         | -6.842,56         | -2.400,00         | -4.442,56               | 0,00                       | -2.400,00               |
| 19   | sonstige ordentliche Aufwendungen   | -4.184,74         | -4.200,00         | -5.700,00         | 1.500,00                | -1.509,00                  | -7.209,00               |
| <b>20</b>  | <b>= Summe ordentliche Aufwendungen</b>   | <b>-11.792,95</b> | <b>-11.610,19</b> | <b>-10.156,00</b> | <b>-1.454,19</b>        | <b>-2.157,00</b>           | <b>-12.313,00</b>       |
| <b>21</b>  | <b>ordentliches Ergebnis (ordentliche Erträge abzüglich ordentliche Aufwendungen)</b> | <b>-11.792,95</b> | <b>-11.610,19</b> | <b>-10.156,00</b> | <b>-1.454,19</b>        | <b>-2.157,00</b>           | <b>-12.313,00</b>       |
| 22   | außerordentliche Erträge  | 0,00              | 0,00              | 0,00              | 0,00                    | 0,00                       | 0,00                    |
| 23   | außerordentliche Aufwendungen   | 0,00              | 0,00              | 0,00              | 0,00                    | 0,00                       | 0,00                    |
| <b>24</b>  | <b>außerordentliches Ergebnis (außerord. Erträge abzgl. außerord. Aufwendungen)</b>   | <b>0,00</b>       | <b>0,00</b>       | <b>0,00</b>       | <b>0,00</b>             | <b>0,00</b>                | <b>0,00</b>             |
| <b>25</b>  | <b>Jahresergebnis (Saldo ordentliches Ergebnis und außerordentliches Ergebnis)</b>    | <b>-11.792,95</b> | <b>-11.610,19</b> | <b>-10.156,00</b> | <b>-1.454,19</b>        | <b>-2.157,00</b>           | <b>-12.313,00</b>       |
| 26   | Erträge aus internen Leistungsbeziehungen   | 0,00              | 0,00              | 0,00              | 0,00                    | 0,00                       | 0,00                    |
| 27   | Aufwendungen aus internen Leistungsbeziehungen  | -3.457,27         | 0,00              | -4.000,00         | 4.000,00                | 0,00                       | -4.000,00               |
| 28   | Saldo aus internen Leistungsbeziehungen   | -3.457,27         | 0,00              | -4.000,00         | 4.000,00                | 0,00                       | -4.000,00               |
| <b>29</b>  | <b>Ergebnis unter Berücksichtigung der internen Leistungsbeziehungen</b>              | <b>-15.250,22</b> | <b>-11.610,19</b> | <b>-14.156,00</b> | <b>2.545,81</b>         | <b>-2.157,00</b>           | <b>-16.313,00</b>       |



## Teilrechnung Jahresabschluss 2011

| <b>Teilfinanzhaushalt Produkt 57.1.01 Wirtschaftsförderung</b> |  |                   |                   |                   |                         |                            |                         |
|--|--|-------------------|-------------------|-------------------|-------------------------|----------------------------|-------------------------|
| Gemeinde Emmerthal   |  |                   |                   |                   |                         |                            |                         |
| Nr.  | Bezeichnung  | Ergebnis 2010     | Ergebnis 2011     | Ansätze 2011      | mehr (+)<br>weniger (-) | +/- durch<br>Reste/ÜPL/APL | Gesamtermäch-<br>tigung |
|  | <b>Einzahlungen aus laufender Verwaltungstätigkeit</b>                               | <b>0,00</b>       | <b>0,00</b>       | <b>0,00</b>       | <b>0,00</b>             | <b>0,00</b>                | <b>0,00</b>             |
| 01   | Steuern und ähnliche Abgaben   | 0,00              | 0,00              | 0,00              | 0,00                    | 0,00                       | 0,00                    |
| 02   | Zuwendungen und allgemeine Umlagen (nicht für Investitionstätigkeit)                 | 0,00              | 0,00              | 0,00              | 0,00                    | 0,00                       | 0,00                    |
| 03   | sonstige Transfereinzahlungen  | 0,00              | 0,00              | 0,00              | 0,00                    | 0,00                       | 0,00                    |
| 04   | öffentlich-rechtliche Entgelte (ohne Beiträge u.ä. Entgelte für Inv.-tätigkeit)      | 0,00              | 0,00              | 0,00              | 0,00                    | 0,00                       | 0,00                    |
| 05   | privatrechtliche Entgelte  | 0,00              | 0,00              | 0,00              | 0,00                    | 0,00                       | 0,00                    |
| 06   | Kostenerstattungen und Kostenumlagen   | 0,00              | 0,00              | 0,00              | 0,00                    | 0,00                       | 0,00                    |
| 07   | Zinsen und ähnliche Einzahlungen   | 0,00              | 0,00              | 0,00              | 0,00                    | 0,00                       | 0,00                    |
| 08   | Einz. a. d. Veräußerung geringwert. VermGG   | 0,00              | 0,00              | 0,00              | 0,00                    | 0,00                       | 0,00                    |
| 09   | sonstige haushaltswirksame Einzahlungen  | 0,00              | 0,00              | 0,00              | 0,00                    | 0,00                       | 0,00                    |
| <b>10</b>  | <b>= Summe d. Einz. aus lfd. Verwaltungstätigkeit</b>                                | <b>0,00</b>       | <b>0,00</b>       | <b>0,00</b>       | <b>0,00</b>             | <b>0,00</b>                | <b>0,00</b>             |
|  | <b>Auszahlungen aus laufender Verwaltungstätigkeit</b>                               | <b>0,00</b>       | <b>0,00</b>       | <b>0,00</b>       | <b>0,00</b>             | <b>0,00</b>                | <b>0,00</b>             |
| 11   | Auszahlungen für aktives Personal  | 0,00              | 0,00              | 0,00              | 0,00                    | 0,00                       | 0,00                    |
| 12   | Auszahlungen für Versorgung  | 0,00              | 0,00              | 0,00              | 0,00                    | 0,00                       | 0,00                    |
| 13   | Auszahlungen für Sach- und Dienstleistungen  | -60,00            | -28,99            | -776,00           | 747,01                  | -648,00                    | -1.424,00               |
| 14   | Zinsen und ähnliche Auszahlungen   | 0,00              | 0,00              | 0,00              | 0,00                    | 0,00                       | 0,00                    |
| 15   | Transferauszahlungen   | -7.488,18         | -6.842,56         | -2.400,00         | -4.442,56               | 0,00                       | -2.400,00               |
| 16   | sonstige haushaltswirksame Auszahlungen  | -4.162,57         | -4.222,17         | -5.700,00         | 1.477,83                | -1.509,00                  | -7.209,00               |
| <b>17</b>  | <b>= Summe d. Ausz. aus lfd. Verwaltungstätigkeit</b>                                | <b>-11.710,75</b> | <b>-11.093,72</b> | <b>-8.876,00</b>  | <b>-2.217,72</b>        | <b>-2.157,00</b>           | <b>-11.033,00</b>       |
| <b>18</b>  | <b>Saldo aus laufender Verwaltungstätigkeit (10 abzüglich 17)</b>                    | <b>-11.710,75</b> | <b>-11.093,72</b> | <b>-8.876,00</b>  | <b>-2.217,72</b>        | <b>-2.157,00</b>           | <b>-11.033,00</b>       |
|  | <b>Einzahlungen für Investitionstätigkeit</b>  | <b>0,00</b>       | <b>0,00</b>       | <b>0,00</b>       | <b>0,00</b>             | <b>0,00</b>                | <b>0,00</b>             |
| 19   | Zuwendungen für Investitionstätigkeit  | 0,00              | 0,00              | 0,00              | 0,00                    | 0,00                       | 0,00                    |
| 20   | Beiträge u.ä. Entgelte für Investitionstätigk.                                       | 0,00              | 0,00              | 0,00              | 0,00                    | 0,00                       | 0,00                    |
| 21   | Veräußerung von Sachvermögen   | 0,00              | 0,00              | 0,00              | 0,00                    | 0,00                       | 0,00                    |
| 22   | Veräußerung von Finanzvermögensanlagen   | 0,00              | 0,00              | 0,00              | 0,00                    | 0,00                       | 0,00                    |
| 23   | sonstige Investitionstätigkeit   | 0,00              | 0,00              | 0,00              | 0,00                    | 0,00                       | 0,00                    |
| <b>24</b>  | <b>= Summe d. Einz. für Investitionstätigkeit</b>                                    | <b>0,00</b>       | <b>0,00</b>       | <b>0,00</b>       | <b>0,00</b>             | <b>0,00</b>                | <b>0,00</b>             |
|  | <b>Auszahlungen für Investitionstätigkeit</b>  | <b>0,00</b>       | <b>0,00</b>       | <b>0,00</b>       | <b>0,00</b>             | <b>0,00</b>                | <b>0,00</b>             |
| 25   | Erwerb von Grundstücken und Gebäuden   | 0,00              | -24.185,97        | 0,00              | -24.185,97              | 0,00                       | 0,00                    |
| 26   | Baumaßnahmen   | 0,00              | 0,00              | 0,00              | 0,00                    | 0,00                       | 0,00                    |
| 27   | Erwerb von beweglichem Sachvermögen  | 0,00              | 0,00              | 0,00              | 0,00                    | 0,00                       | 0,00                    |
| 28   | Erwerb von Finanzvermögensanlagen  | 0,00              | 0,00              | 0,00              | 0,00                    | 0,00                       | 0,00                    |
| 29   | Aktivierbare Zuwendungen   | 0,00              | -15.595,76        | -23.600,00        | 8.004,24                | -65.111,00                 | -88.711,00              |
| 30   | sonstige Investitionstätigkeit   | 0,00              | 0,00              | 0,00              | 0,00                    | 0,00                       | 0,00                    |
| <b>31</b>  | <b>= Summe d. Ausz. für Investitionstätigkeit</b>                                    | <b>0,00</b>       | <b>-39.781,73</b> | <b>-23.600,00</b> | <b>-16.181,73</b>       | <b>-65.111,00</b>          | <b>-88.711,00</b>       |
| <b>32</b>  | <b>Saldo aus Investitionstätigkeit (Summe Einz. abzgl. Ausz. für Inv.-tätigkeit)</b> | <b>0,00</b>       | <b>-39.781,73</b> | <b>-23.600,00</b> | <b>-16.181,73</b>       | <b>-65.111,00</b>          | <b>-88.711,00</b>       |
| <b>33</b>  | <b>Finanzmittel-Überschuss/-Fehlbetrag (Summe 18 und 32)</b>                         | <b>-11.710,75</b> | <b>-50.875,45</b> | <b>-32.476,00</b> | <b>-18.399,45</b>       | <b>-67.268,00</b>          | <b>-99.744,00</b>       |
|  | <b>Ein-, Auszahlungen aus Finanzierungstätigkeit</b>                                 | <b>0,00</b>       | <b>0,00</b>       | <b>0,00</b>       | <b>0,00</b>             | <b>0,00</b>                | <b>0,00</b>             |

## Teilrechnung Jahresabschluss 2011

| <b>Teilfinanzhaushalt Produkt 57.1.01 Wirtschaftsförderung</b> |   |               |               |              |                         |                            |                         |
|--|---|---------------|---------------|--------------|-------------------------|----------------------------|-------------------------|
| Gemeinde Emmerthal   |   |               |               |              |                         |                            |                         |
| Nr.  | Bezeichnung   | Ergebnis 2010 | Ergebnis 2011 | Ansätze 2011 | mehr (+)<br>weniger (-) | +/- durch<br>Reste/ÜPL/APL | Gesamtermäch-<br>tigung |
| 34   | Einz.; Aufn. v. Kred. u. inneren Darl.                    | 0,00          | 0,00          | 0,00         | 0,00                    | 0,00                       | 0,00                    |
| 35   | Ausz.; Tilg. v. Kred. u. Rückz. v. inn. Darl.             | 0,00          | 0,00          | 0,00         | 0,00                    | 0,00                       | 0,00                    |
| <b>36</b>  | <b>Saldo aus Finanzierungstätigkeit (Saldo 34 und 35)</b> | <b>0,00</b>   | <b>0,00</b>   | <b>0,00</b>  | <b>0,00</b>             | <b>0,00</b>                | <b>0,00</b>             |

## Teilrechnung Jahresabschluss 2011

| <b>Teilergebnishaushalt Fachbereich 1.06 1. GR</b> |   |                    |                    |                    |                         |                            |                         |
|--|---|--------------------|--------------------|--------------------|-------------------------|----------------------------|-------------------------|
| Gemeinde Emmerthal                                 |   |                    |                    |                    |                         |                            |                         |
| Nr.  | Bezeichnung   | Ergebnis 2010      | Ergebnis 2011      | Ansätze 2011       | mehr (+)<br>weniger (-) | +/- durch<br>Reste/ÜPL/APL | Gesamtermäch-<br>tigung |
|  | <b>Ordentliche Erträge</b>  |                    |                    |                    |                         |                            |                         |
| 010  | Steuern und ähnliche Abgaben  | 0,00               | 0,00               | 0,00               | 0,00                    | 0,00                       | 0,00                    |
| 020  | Zuwendungen und allgemeine Umlagen (nicht für Investitionstätigkeit)                  | 10.876,39          | 31.102,92          | 20.000,00          | 11.102,92               | 0,00                       | 20.000,00               |
| 030  | Auflösungserträge aus Sonderposten  | 40.911,54          | 41.376,59          | 43.187,00          | -1.810,41               | 0,00                       | 43.187,00               |
| 040  | sonstige Transfererträge  | 0,00               | 0,00               | 0,00               | 0,00                    | 0,00                       | 0,00                    |
| 050  | öffentlich-rechtliche Entgelte (ohne Beiträge und Entgelte für Inv.-tätigkeit)        | 31.963,65          | 34.244,31          | 21.100,00          | 13.144,31               | 0,00                       | 21.100,00               |
| 060  | privatrechtliche Entgelte   | 5.924,22           | 4.608,32           | 1.500,00           | 3.108,32                | 0,00                       | 1.500,00                |
| 070  | Kostenerstattungen und Kostenumlagen  | 20.414,46          | 400,00             | 25.500,00          | -25.100,00              | 0,00                       | 25.500,00               |
| 080  | Zinsen und ähnliche Finanzerträge   | 0,00               | 0,00               | 0,00               | 0,00                    | 0,00                       | 0,00                    |
| 090  | aktivierte Eigenleistungen  | 0,00               | 0,00               | 0,00               | 0,00                    | 0,00                       | 0,00                    |
| 100  | Bestandsveränderungen   | 0,00               | 0,00               | 0,00               | 0,00                    | 0,00                       | 0,00                    |
| 110  | sonstige ordentliche Erträge  | 0,00               | 0,00               | 0,00               | 0,00                    | 0,00                       | 0,00                    |
| <b>120</b>   | <b>= Summe ordentliche Erträge</b>  | <b>110.090,26</b>  | <b>111.732,14</b>  | <b>111.287,00</b>  | <b>445,14</b>           | <b>0,00</b>                | <b>111.287,00</b>       |
|  | <b>Ordentliche Aufwendungen</b>   |                    |                    |                    |                         |                            |                         |
| 131  | Aufwendungen für aktives Personal   | -53.323,44         | -42.607,97         | -45.565,00         | 2.957,03                | 0,00                       | -45.565,00              |
| 140  | Aufwendungen für Versorgung   | 0,00               | 0,00               | 0,00               | 0,00                    | 0,00                       | 0,00                    |
| 150  | Aufwendungen für Sach- und Dienstleistungen   | -185.548,12        | -167.644,81        | -106.164,00        | -61.480,81              | -36.023,00                 | -142.187,00             |
| 160  | Abschreibungen  | -101.564,96        | -100.981,73        | -106.441,00        | 5.459,27                | 0,00                       | -106.441,00             |
| 170  | Zinsen und ähnliche Aufwendungen  | 0,00               | 0,00               | 0,00               | 0,00                    | 0,00                       | 0,00                    |
| 180  | Transferaufwendungen  | -23.316,40         | -21.021,29         | -30.900,00         | 9.878,71                | -1.927,00                  | -32.827,00              |
| 190  | sonstige ordentliche Aufwendungen   | -82.492,39         | -92.073,81         | -129.305,00        | 37.231,19               | -28.000,00                 | -157.305,00             |
| <b>200</b>   | <b>= Summe ordentliche Aufwendungen</b>   | <b>-446.245,31</b> | <b>-424.329,61</b> | <b>-418.375,00</b> | <b>-5.954,61</b>        | <b>-65.950,00</b>          | <b>-484.325,00</b>      |
| <b>210</b>   | <b>ordentliches Ergebnis (ordentliche Erträge abzüglich ordentliche Aufwendungen)</b> | <b>-336.155,05</b> | <b>-312.597,47</b> | <b>-307.088,00</b> | <b>-5.509,47</b>        | <b>-65.950,00</b>          | <b>-373.038,00</b>      |
| 220  | außerordentliche Erträge  | 3.237,77           | 17.383,87          | 0,00               | 17.383,87               | 0,00                       | 0,00                    |
| 230  | außerordentliche Aufwendungen   | -5.550,23          | 17,99              | 0,00               | 17,99                   | 0,00                       | 0,00                    |
| <b>240</b>   | <b>außerordentliches Ergebnis (außerord. Erträge abzgl. außerord. Aufwendungen)</b>   | <b>-2.312,46</b>   | <b>17.401,86</b>   | <b>0,00</b>        | <b>17.401,86</b>        | <b>0,00</b>                | <b>0,00</b>             |
| <b>250</b>   | <b>Jahresergebnis (Saldo ordentliches Ergebnis und außerordentliches Ergebnis)</b>    | <b>-338.467,51</b> | <b>-295.195,61</b> | <b>-307.088,00</b> | <b>11.892,39</b>        | <b>-65.950,00</b>          | <b>-373.038,00</b>      |
| 260  | Erträge aus internen Leistungsbeziehungen   | 0,00               | 0,00               | 0,00               | 0,00                    | 0,00                       | 0,00                    |
| 270  | Aufwendungen aus internen Leistungsbeziehungen  | -19.813,39         | -30.731,29         | -18.500,00         | -12.231,29              | 0,00                       | -18.500,00              |
| 280  | Saldo aus internen Leistungsbeziehungen   | -19.813,39         | -30.731,29         | -18.500,00         | -12.231,29              | 0,00                       | -18.500,00              |
| <b>290</b>   | <b>Ergebnis unter Berücksichtigung der internen Leistungsbeziehungen</b>              | <b>-358.280,90</b> | <b>-325.926,90</b> | <b>-325.588,00</b> | <b>-338,90</b>          | <b>-65.950,00</b>          | <b>-391.538,00</b>      |

## Teilrechnung Jahresabschluss 2011

| <b>Teilfinanzhaushalt Fachbereich 1.06 1. GR</b> |  |                    |                    |                    |                         |                            |                         |
|--|--|--------------------|--------------------|--------------------|-------------------------|----------------------------|-------------------------|
| Gemeinde Emmerthal                               |  |                    |                    |                    |                         |                            |                         |
| Nr.  | Bezeichnung  | Ergebnis 2010      | Ergebnis 2011      | Ansätze 2011       | mehr (+)<br>weniger (-) | +/- durch<br>Reste/ÜPL/APL | Gesamtermäch-<br>tigung |
|  | <b>Einzahlungen aus laufender<br/>Verwaltungstätigkeit</b>                               |                    |                    |                    |                         |                            |                         |
| 01   | Steuern und ähnliche Abgaben   | 0,00               | 0,00               | 0,00               | 0,00                    | 0,00                       | 0,00                    |
| 02   | Zuwendungen und allgemeine Umlagen (nicht für<br>Investitionstätigkeit)                  | 429,00             | 62.842,19          | 20.000,00          | 42.842,19               | 0,00                       | 20.000,00               |
| 03   | sonstige Transfereinzahlungen  | 0,00               | 0,00               | 0,00               | 0,00                    | 0,00                       | 0,00                    |
| 04   | öffentlich-rechtliche Entgelte (ohne Beiträge u.ä.<br>Entgelte für Inv.-tätigkeit)       | 31.925,65          | 32.818,30          | 21.100,00          | 11.718,30               | 0,00                       | 21.100,00               |
| 05   | privatrechtliche Entgelte  | 5.721,97           | 5.664,59           | 1.500,00           | 4.164,59                | 0,00                       | 1.500,00                |
| 06   | Kostenerstattungen und Kostenumlagen   | 20.186,78          | 1.200,00           | 25.500,00          | -24.300,00              | 0,00                       | 25.500,00               |
| 07   | Zinsen und ähnliche Einzahlungen   | 0,00               | 0,00               | 0,00               | 0,00                    | 0,00                       | 0,00                    |
| 08   | Einz. a. d. Veräußerung geringwert. VermGG   | 0,00               | 0,00               | 0,00               | 0,00                    | 0,00                       | 0,00                    |
| 09   | sonstige haushaltswirksame Einzahlungen  | 0,00               | 0,00               | 0,00               | 0,00                    | 0,00                       | 0,00                    |
| <b>10</b>  | <b>= Summe d. Einz. aus lfd. Verwaltungstätigkeit</b>                                    | <b>58.263,40</b>   | <b>102.525,08</b>  | <b>68.100,00</b>   | <b>34.425,08</b>        | <b>0,00</b>                | <b>68.100,00</b>        |
|  | <b>Auszahlungen aus laufender<br/>Verwaltungstätigkeit</b>                               |                    |                    |                    |                         |                            |                         |
| 11   | Auszahlungen für aktives Personal  | -55.284,00         | -43.076,63         | -45.565,00         | 2.488,37                | 0,00                       | -45.565,00              |
| 12   | Auszahlungen für Versorgung  | 0,00               | 0,00               | 0,00               | 0,00                    | 0,00                       | 0,00                    |
| 13   | Auszahlungen für Sach- und Dienstleistungen  | -180.636,54        | -167.954,45        | -106.164,00        | -61.790,45              | -36.023,00                 | -142.187,00             |
| 14   | Zinsen und ähnliche Auszahlungen   | 0,00               | 0,00               | 0,00               | 0,00                    | 0,00                       | 0,00                    |
| 15   | Transferauszahlungen   | -22.399,66         | -22.100,20         | -30.900,00         | 8.799,80                | -1.927,00                  | -32.827,00              |
| 16   | sonstige haushaltswirksame Auszahlungen  | -83.093,57         | -80.737,29         | -129.305,00        | 48.567,71               | -28.000,00                 | -157.305,00             |
| <b>17</b>  | <b>= Summe d. Ausz. aus lfd. Verwaltungstätigkeit</b>                                    | <b>-341.413,77</b> | <b>-313.868,57</b> | <b>-311.934,00</b> | <b>-1.934,57</b>        | <b>-65.950,00</b>          | <b>-377.884,00</b>      |
| <b>18</b>  | <b>Saldo aus laufender Verwaltungstätigkeit (10<br/>abzüglich 17)</b>                    | <b>-283.150,37</b> | <b>-211.343,49</b> | <b>-243.834,00</b> | <b>32.490,51</b>        | <b>-65.950,00</b>          | <b>-309.784,00</b>      |
|  | <b>Einzahlungen für Investitionstätigkeit</b>  |                    |                    |                    |                         |                            |                         |
| 19   | Zuwendungen für Investitionstätigkeit  | 0,00               | 85.153,62          | 125.022,00         | -39.868,38              | 0,00                       | 125.022,00              |
| 20   | Beiträge u.ä. Entgelte für Investitionstätigk.   | 0,00               | 0,00               | 0,00               | 0,00                    | 0,00                       | 0,00                    |
| 21   | Veräußerung von Sachvermögen   | 0,00               | 1.975,58           | 0,00               | 1.975,58                | 0,00                       | 0,00                    |
| 22   | Veräußerung von Finanzvermögensanlagen   | 0,00               | 0,00               | 0,00               | 0,00                    | 0,00                       | 0,00                    |
| 23   | sonstige Investitionstätigkeit   | 0,00               | 0,00               | 0,00               | 0,00                    | 0,00                       | 0,00                    |
| <b>24</b>  | <b>= Summe d. Einz. für Investitionstätigkeit</b>  | <b>0,00</b>        | <b>87.129,20</b>   | <b>125.022,00</b>  | <b>-37.892,80</b>       | <b>0,00</b>                | <b>125.022,00</b>       |
|  | <b>Auszahlungen für Investitionstätigkeit</b>  |                    |                    |                    |                         |                            |                         |
| 25   | Erwerb von Grundstücken und Gebäuden   | 0,00               | -8.638,34          | -3.094,00          | -5.544,34               | -152.703,00                | -155.797,00             |
| 26   | Baumaßnahmen   | -106.391,23        | -87.428,25         | 0,00               | -87.428,25              | 0,00                       | 0,00                    |
| 27   | Erwerb von beweglichem Sachvermögen  | -15.374,40         | -30.346,63         | -374.501,00        | 344.154,37              | -10.000,00                 | -384.501,00             |
| 28   | Erwerb von Finanzvermögensanlagen  | 0,00               | 0,00               | 0,00               | 0,00                    | 0,00                       | 0,00                    |
| 29   | Aktivierbare Zuwendungen   | -20.000,00         | 0,00               | 0,00               | 0,00                    | 0,00                       | 0,00                    |
| 30   | sonstige Investitionstätigkeit   | 0,00               | 0,00               | 0,00               | 0,00                    | 0,00                       | 0,00                    |
| <b>31</b>  | <b>= Summe d. Ausz. für Investitionstätigkeit</b>  | <b>-141.765,63</b> | <b>-126.413,22</b> | <b>-377.595,00</b> | <b>251.181,78</b>       | <b>-162.703,00</b>         | <b>-540.298,00</b>      |
| <b>32</b>  | <b>Saldo aus Investitionstätigkeit (Summe Einz.<br/>abzgl. Ausz. für Inv.-tätigkeit)</b> | <b>-141.765,63</b> | <b>-39.284,02</b>  | <b>-252.573,00</b> | <b>213.288,98</b>       | <b>-162.703,00</b>         | <b>-415.276,00</b>      |
| <b>33</b>  | <b>Finanzmittel-Überschuss/-Fehlbetrag (Summe<br/>18 und 32)</b>                         | <b>-424.916,00</b> | <b>-250.627,51</b> | <b>-496.407,00</b> | <b>245.779,49</b>       | <b>-228.653,00</b>         | <b>-725.060,00</b>      |
|  | <b>Ein-, Auszahlungen aus Finanzierungstätigkeit</b>                                     |                    |                    |                    |                         |                            |                         |



## Teilrechnung Jahresabschluss 2011

| <b>Teilfinanzhaushalt Fachbereich 1.06 1. GR</b> |   |               |               |              |                         |                            |                         |
|--|---|---------------|---------------|--------------|-------------------------|----------------------------|-------------------------|
| Gemeinde Emmerthal                               |   |               |               |              |                         |                            |                         |
| Nr.  | Bezeichnung   | Ergebnis 2010 | Ergebnis 2011 | Ansätze 2011 | mehr (+)<br>weniger (-) | +/- durch<br>Reste/ÜPL/APL | Gesamtermäch-<br>tigung |
| 34   | Einz.; Aufn. v. Kred. u. inneren Darl.                    | 0,00          | 0,00          | 0,00         | 0,00                    | 0,00                       | 0,00                    |
| 35   | Ausz.; Tilg. v. Kred. u. Rückz. v. inn. Darl.             | 0,00          | 0,00          | 0,00         | 0,00                    | 0,00                       | 0,00                    |
| <b>36</b>  | <b>Saldo aus Finanzierungstätigkeit (Saldo 34 und 35)</b> | <b>0,00</b>   | <b>0,00</b>   | <b>0,00</b>  | <b>0,00</b>             | <b>0,00</b>                | <b>0,00</b>             |

## Teilrechnung Jahresabschluss 2011

| <b>Teilergebnishaushalt Produkt 12.6.01 Brandbekämpfung/ Technische Hilfeleistung</b> |   |                    |                    |                    |                         |                            |                         |
|---|---|--------------------|--------------------|--------------------|-------------------------|----------------------------|-------------------------|
| Gemeinde Emmerthal  |   |                    |                    |                    |                         |                            |                         |
| Nr.   | Bezeichnung   | Ergebnis 2010      | Ergebnis 2011      | Ansätze 2011       | mehr (+)<br>weniger (-) | +/- durch<br>Reste/ÜPL/APL | Gesamtermäch-<br>tigung |
|   | <b>Ordentliche Erträge</b>  | <b>0,00</b>        | <b>0,00</b>        | <b>0,00</b>        | <b>0,00</b>             | <b>0,00</b>                | <b>0,00</b>             |
| 01  | Steuern und ähnliche Abgaben  | 0,00               | 0,00               | 0,00               | 0,00                    | 0,00                       | 0,00                    |
| 02  | Zuwendungen und allgemeine Umlagen (nicht für Investitionstätigkeit)                  | 0,00               | 25.012,02          | 20.000,00          | 5.012,02                | 0,00                       | 20.000,00               |
| 03  | Auflösungserträge aus Sonderposten  | 33.434,82          | 30.681,80          | 36.943,00          | -6.261,20               | 0,00                       | 36.943,00               |
| 04  | sonstige Transfererträge  | 0,00               | 0,00               | 0,00               | 0,00                    | 0,00                       | 0,00                    |
| 05  | öffentlich-rechtliche Entgelte (ohne Beiträge und Entgelte für Inv.-tätigkeit)        | 93,00              | 0,00               | 0,00               | 0,00                    | 0,00                       | 0,00                    |
| 06  | privatrechtliche Entgelte   | 1.471,52           | 2.553,52           | 0,00               | 2.553,52                | 0,00                       | 0,00                    |
| 07  | Kostenerstattungen und Kostenumlagen  | 6.358,56           | 0,00               | 5.000,00           | -5.000,00               | 0,00                       | 5.000,00                |
| 08  | Zinsen und ähnliche Finanzerträge   | 0,00               | 0,00               | 0,00               | 0,00                    | 0,00                       | 0,00                    |
| 09  | aktivierte Eigenleistungen  | 0,00               | 0,00               | 0,00               | 0,00                    | 0,00                       | 0,00                    |
| 10  | Bestandsveränderungen   | 0,00               | 0,00               | 0,00               | 0,00                    | 0,00                       | 0,00                    |
| 11  | sonstige ordentliche Erträge  | 0,00               | 0,00               | 0,00               | 0,00                    | 0,00                       | 0,00                    |
| <b>12</b>   | <b>= Summe ordentliche Erträge</b>  | <b>41.357,90</b>   | <b>58.247,34</b>   | <b>61.943,00</b>   | <b>-3.695,66</b>        | <b>0,00</b>                | <b>61.943,00</b>        |
|   | <b>Ordentliche Aufwendungen</b>   | <b>0,00</b>        | <b>0,00</b>        | <b>0,00</b>        | <b>0,00</b>             | <b>0,00</b>                | <b>0,00</b>             |
| 13  | Aufwendungen für aktives Personal   | -12.095,53         | -11.373,33         | -11.380,00         | 6,67                    | 0,00                       | -11.380,00              |
| 14  | Aufwendungen für Versorgung   | 0,00               | 0,00               | 0,00               | 0,00                    | 0,00                       | 0,00                    |
| 15  | Aufwendungen für Sach- und Dienstleistungen   | -138.877,04        | -116.781,04        | -69.734,00         | -47.047,04              | -23.957,00                 | -93.691,00              |
| 16  | Abschreibungen  | -87.064,38         | -84.084,78         | -96.691,00         | 12.606,22               | 0,00                       | -96.691,00              |
| 17  | Zinsen und ähnliche Aufwendungen  | 0,00               | 0,00               | 0,00               | 0,00                    | 0,00                       | 0,00                    |
| 18  | Transferaufwendungen  | 0,00               | -2.046,83          | -3.500,00          | 1.453,17                | 0,00                       | -3.500,00               |
| 19  | sonstige ordentliche Aufwendungen   | -59.237,29         | -84.759,92         | -115.151,00        | 30.391,08               | -28.000,00                 | -143.151,00             |
| <b>20</b>   | <b>= Summe ordentliche Aufwendungen</b>   | <b>-297.274,24</b> | <b>-299.045,90</b> | <b>-296.456,00</b> | <b>-2.589,90</b>        | <b>-51.957,00</b>          | <b>-348.413,00</b>      |
| <b>21</b>   | <b>ordentliches Ergebnis (ordentliche Erträge abzüglich ordentliche Aufwendungen)</b> | <b>-255.916,34</b> | <b>-240.798,56</b> | <b>-234.513,00</b> | <b>-6.285,56</b>        | <b>-51.957,00</b>          | <b>-286.470,00</b>      |
| 22  | außerordentliche Erträge  | 2.658,85           | 17.383,87          | 0,00               | 17.383,87               | 0,00                       | 0,00                    |
| 23  | außerordentliche Aufwendungen   | -1.745,00          | 17,99              | 0,00               | 17,99                   | 0,00                       | 0,00                    |
| <b>24</b>   | <b>außerordentliches Ergebnis (außerord. Erträge abzgl. außerord. Aufwendungen)</b>   | <b>913,85</b>      | <b>17.401,86</b>   | <b>0,00</b>        | <b>17.401,86</b>        | <b>0,00</b>                | <b>0,00</b>             |
| <b>25</b>   | <b>Jahresergebnis (Saldo ordentliches Ergebnis und außerordentliches Ergebnis)</b>    | <b>-255.002,49</b> | <b>-223.396,70</b> | <b>-234.513,00</b> | <b>11.116,30</b>        | <b>-51.957,00</b>          | <b>-286.470,00</b>      |
| 26  | Erträge aus internen Leistungsbeziehungen   | 0,00               | 0,00               | 0,00               | 0,00                    | 0,00                       | 0,00                    |
| 27  | Aufwendungen aus internen Leistungsbeziehungen  | -7.096,33          | -9.915,08          | -7.000,00          | -2.915,08               | 0,00                       | -7.000,00               |
| 28  | Saldo aus internen Leistungsbeziehungen   | -7.096,33          | -9.915,08          | -7.000,00          | -2.915,08               | 0,00                       | -7.000,00               |
| <b>29</b>   | <b>Ergebnis unter Berücksichtigung der internen Leistungsbeziehungen</b>              | <b>-262.098,82</b> | <b>-233.311,78</b> | <b>-241.513,00</b> | <b>8.201,22</b>         | <b>-51.957,00</b>          | <b>-293.470,00</b>      |

## Teilrechnung Jahresabschluss 2011

| <b>Teilfinanzhaushalt Produkt 12.6.01 Brandbekämpfung/ Technische Hilfeleistung</b> |  |                    |                    |                    |                         |                            |                         |
|---|--|--------------------|--------------------|--------------------|-------------------------|----------------------------|-------------------------|
| Gemeinde Emmerthal  |  |                    |                    |                    |                         |                            |                         |
| Nr.   | Bezeichnung  | Ergebnis 2010      | Ergebnis 2011      | Ansätze 2011       | mehr (+)<br>weniger (-) | +/- durch<br>Reste/ÜPL/APL | Gesamtermäch-<br>tigung |
|   | <b>Einzahlungen aus laufender Verwaltungstätigkeit</b>                               | <b>0,00</b>        | <b>0,00</b>        | <b>0,00</b>        | <b>0,00</b>             | <b>0,00</b>                | <b>0,00</b>             |
| 01  | Steuern und ähnliche Abgaben   | 0,00               | 0,00               | 0,00               | 0,00                    | 0,00                       | 0,00                    |
| 02  | Zuwendungen und allgemeine Umlagen (nicht für Investitionstätigkeit)                 | 0,00               | 41.345,89          | 20.000,00          | 21.345,89               | 0,00                       | 20.000,00               |
| 03  | sonstige Transfereinzahlungen  | 0,00               | 0,00               | 0,00               | 0,00                    | 0,00                       | 0,00                    |
| 04  | öffentlich-rechtliche Entgelte (ohne Beiträge u.ä. Entgelte für Inv.-tätigkeit)      | 55,00              | 38,00              | 0,00               | 38,00                   | 0,00                       | 0,00                    |
| 05  | privatrechtliche Entgelte  | 1.733,27           | 3.759,79           | 0,00               | 3.759,79                | 0,00                       | 0,00                    |
| 06  | Kostenerstattungen und Kostenumlagen   | 6.130,88           | 0,00               | 5.000,00           | -5.000,00               | 0,00                       | 5.000,00                |
| 07  | Zinsen und ähnliche Einzahlungen   | 0,00               | 0,00               | 0,00               | 0,00                    | 0,00                       | 0,00                    |
| 08  | Einz. a. d. Veräußerung geringwert. VermGG   | 0,00               | 0,00               | 0,00               | 0,00                    | 0,00                       | 0,00                    |
| 09  | sonstige haushaltswirksame Einzahlungen  | 0,00               | 0,00               | 0,00               | 0,00                    | 0,00                       | 0,00                    |
| <b>10</b>   | <b>= Summe d. Einz. aus lfd. Verwaltungstätigkeit</b>                                | <b>7.919,15</b>    | <b>45.143,68</b>   | <b>25.000,00</b>   | <b>20.143,68</b>        | <b>0,00</b>                | <b>25.000,00</b>        |
|   | <b>Auszahlungen aus laufender Verwaltungstätigkeit</b>                               | <b>0,00</b>        | <b>0,00</b>        | <b>0,00</b>        | <b>0,00</b>             | <b>0,00</b>                | <b>0,00</b>             |
| 11  | Auszahlungen für aktives Personal  | -12.095,53         | -11.373,33         | -11.380,00         | 6,67                    | 0,00                       | -11.380,00              |
| 12  | Auszahlungen für Versorgung  | 0,00               | 0,00               | 0,00               | 0,00                    | 0,00                       | 0,00                    |
| 13  | Auszahlungen für Sach- und Dienstleistungen  | -130.722,85        | -121.846,45        | -69.734,00         | -52.112,45              | -23.957,00                 | -93.691,00              |
| 14  | Zinsen und ähnliche Auszahlungen   | 0,00               | 0,00               | 0,00               | 0,00                    | 0,00                       | 0,00                    |
| 15  | Transferauszahlungen   | 0,00               | -1.953,00          | -3.500,00          | 1.547,00                | 0,00                       | -3.500,00               |
| 16  | sonstige haushaltswirksame Auszahlungen  | -60.140,46         | -73.133,50         | -115.151,00        | 42.017,50               | -28.000,00                 | -143.151,00             |
| <b>17</b>   | <b>= Summe d. Ausz. aus lfd. Verwaltungstätigkeit</b>                                | <b>-202.958,84</b> | <b>-208.306,28</b> | <b>-199.765,00</b> | <b>-8.541,28</b>        | <b>-51.957,00</b>          | <b>-251.722,00</b>      |
| <b>18</b>   | <b>Saldo aus laufender Verwaltungstätigkeit (10 abzüglich 17)</b>                    | <b>-195.039,69</b> | <b>-163.162,60</b> | <b>-174.765,00</b> | <b>11.602,40</b>        | <b>-51.957,00</b>          | <b>-226.722,00</b>      |
|   | <b>Einzahlungen für Investitionstätigkeit</b>  | <b>0,00</b>        | <b>0,00</b>        | <b>0,00</b>        | <b>0,00</b>             | <b>0,00</b>                | <b>0,00</b>             |
| 19  | Zuwendungen für Investitionstätigkeit  | 0,00               | 0,00               | 89.100,00          | -89.100,00              | 0,00                       | 89.100,00               |
| 20  | Beiträge u.ä. Entgelte für Investitionstätigk.                                       | 0,00               | 0,00               | 0,00               | 0,00                    | 0,00                       | 0,00                    |
| 21  | Veräußerung von Sachvermögen   | 0,00               | 1.975,58           | 0,00               | 1.975,58                | 0,00                       | 0,00                    |
| 22  | Veräußerung von Finanzvermögensanlagen   | 0,00               | 0,00               | 0,00               | 0,00                    | 0,00                       | 0,00                    |
| 23  | sonstige Investitionstätigkeit   | 0,00               | 0,00               | 0,00               | 0,00                    | 0,00                       | 0,00                    |
| <b>24</b>   | <b>= Summe d. Einz. für Investitionstätigkeit</b>                                    | <b>0,00</b>        | <b>1.975,58</b>    | <b>89.100,00</b>   | <b>-87.124,42</b>       | <b>0,00</b>                | <b>89.100,00</b>        |
|   | <b>Auszahlungen für Investitionstätigkeit</b>  | <b>0,00</b>        | <b>0,00</b>        | <b>0,00</b>        | <b>0,00</b>             | <b>0,00</b>                | <b>0,00</b>             |
| 25  | Erwerb von Grundstücken und Gebäuden   | 0,00               | -8.138,34          | 0,00               | -8.138,34               | -46.885,00                 | -46.885,00              |
| 26  | Baumaßnahmen   | 0,00               | 0,00               | 0,00               | 0,00                    | 0,00                       | 0,00                    |
| 27  | Erwerb von beweglichem Sachvermögen  | -15.374,40         | -30.346,63         | -324.501,00        | 294.154,37              | -10.000,00                 | -334.501,00             |
| 28  | Erwerb von Finanzvermögensanlagen  | 0,00               | 0,00               | 0,00               | 0,00                    | 0,00                       | 0,00                    |
| 29  | Aktivierbare Zuwendungen   | 0,00               | 0,00               | 0,00               | 0,00                    | 0,00                       | 0,00                    |
| 30  | sonstige Investitionstätigkeit   | 0,00               | 0,00               | 0,00               | 0,00                    | 0,00                       | 0,00                    |
| <b>31</b>   | <b>= Summe d. Ausz. für Investitionstätigkeit</b>                                    | <b>-15.374,40</b>  | <b>-38.484,97</b>  | <b>-324.501,00</b> | <b>286.016,03</b>       | <b>-56.885,00</b>          | <b>-381.386,00</b>      |
| <b>32</b>   | <b>Saldo aus Investitionstätigkeit (Summe Einz. abzgl. Ausz. für Inv.-tätigkeit)</b> | <b>-15.374,40</b>  | <b>-36.509,39</b>  | <b>-235.401,00</b> | <b>198.891,61</b>       | <b>-56.885,00</b>          | <b>-292.286,00</b>      |
| <b>33</b>   | <b>Finanzmittel-Überschuss/-Fehlbetrag (Summe 18 und 32)</b>                         | <b>-210.414,09</b> | <b>-199.671,99</b> | <b>-410.166,00</b> | <b>210.494,01</b>       | <b>-108.842,00</b>         | <b>-519.008,00</b>      |
|   | <b>Ein-, Auszahlungen aus Finanzierungstätigkeit</b>                                 | <b>0,00</b>        | <b>0,00</b>        | <b>0,00</b>        | <b>0,00</b>             | <b>0,00</b>                | <b>0,00</b>             |

## Teilrechnung Jahresabschluss 2011

| <b>Teilfinanzhaushalt Produkt 12.6.01 Brandbekämpfung/ Technische Hilfeleistung</b> |   |               |               |              |                         |                            |                         |
|---|---|---------------|---------------|--------------|-------------------------|----------------------------|-------------------------|
| Gemeinde Emmerthal  |   |               |               |              |                         |                            |                         |
| Nr.   | Bezeichnung   | Ergebnis 2010 | Ergebnis 2011 | Ansätze 2011 | mehr (+)<br>weniger (-) | +/- durch<br>Reste/ÜPL/APL | Gesamtermäch-<br>tigung |
| 34  | Einz.; Aufn. v. Kred. u. inneren Darl.                    | 0,00          | 0,00          | 0,00         | 0,00                    | 0,00                       | 0,00                    |
| 35  | Ausz.; Tilg. v. Kred. u. Rückz. v. inn. Darl.             | 0,00          | 0,00          | 0,00         | 0,00                    | 0,00                       | 0,00                    |
| <b>36</b>   | <b>Saldo aus Finanzierungstätigkeit (Saldo 34 und 35)</b> | <b>0,00</b>   | <b>0,00</b>   | <b>0,00</b>  | <b>0,00</b>             | <b>0,00</b>                | <b>0,00</b>             |



## Teilrechnung Jahresabschluss 2011

| <b>Teilergebnishaushalt Produkt 25.2.01 Museum für Landtechnik und Landarbeit Börry</b> |   |                   |                   |                   |                         |                            |                         |
|---|---|-------------------|-------------------|-------------------|-------------------------|----------------------------|-------------------------|
| Gemeinde Emmerthal  |   |                   |                   |                   |                         |                            |                         |
| Nr.   | Bezeichnung   | Ergebnis 2010     | Ergebnis 2011     | Ansätze 2011      | mehr (+)<br>weniger (-) | +/- durch<br>Reste/ÜPL/APL | Gesamtermäch-<br>tigung |
|   | <b>Ordentliche Erträge</b>  | <b>0,00</b>       | <b>0,00</b>       | <b>0,00</b>       | <b>0,00</b>             | <b>0,00</b>                | <b>0,00</b>             |
| 01  | Steuern und ähnliche Abgaben  | 0,00              | 0,00              | 0,00              | 0,00                    | 0,00                       | 0,00                    |
| 02  | Zuwendungen und allgemeine Umlagen (nicht für Investitionstätigkeit)                  | 0,00              | 0,00              | 0,00              | 0,00                    | 0,00                       | 0,00                    |
| 03  | Auflösungserträge aus Sonderposten  | 3.962,14          | 5.961,01          | 3.802,00          | 2.159,01                | 0,00                       | 3.802,00                |
| 04  | sonstige Transfererträge  | 0,00              | 0,00              | 0,00              | 0,00                    | 0,00                       | 0,00                    |
| 05  | öffentlich-rechtliche Entgelte (ohne Beiträge und Entgelte für Inv.-tätigkeit)        | 4.720,10          | 5.148,00          | 6.100,00          | -952,00                 | 0,00                       | 6.100,00                |
| 06  | privatrechtliche Entgelte   | 4.452,70          | 550,00            | 1.500,00          | -950,00                 | 0,00                       | 1.500,00                |
| 07  | Kostenerstattungen und Kostenumlagen  | 0,00              | 0,00              | 0,00              | 0,00                    | 0,00                       | 0,00                    |
| 08  | Zinsen und ähnliche Finanzerträge   | 0,00              | 0,00              | 0,00              | 0,00                    | 0,00                       | 0,00                    |
| 09  | aktivierte Eigenleistungen  | 0,00              | 0,00              | 0,00              | 0,00                    | 0,00                       | 0,00                    |
| 10  | Bestandsveränderungen   | 0,00              | 0,00              | 0,00              | 0,00                    | 0,00                       | 0,00                    |
| 11  | sonstige ordentliche Erträge  | 0,00              | 0,00              | 0,00              | 0,00                    | 0,00                       | 0,00                    |
| <b>12</b>   | <b>= Summe ordentliche Erträge</b>  | <b>13.134,94</b>  | <b>11.659,01</b>  | <b>11.402,00</b>  | <b>257,01</b>           | <b>0,00</b>                | <b>11.402,00</b>        |
|   | <b>Ordentliche Aufwendungen</b>   | <b>0,00</b>       | <b>0,00</b>       | <b>0,00</b>       | <b>0,00</b>             | <b>0,00</b>                | <b>0,00</b>             |
| 13  | Aufwendungen für aktives Personal   | -37.624,55        | -31.234,64        | -33.685,00        | 2.450,36                | 0,00                       | -33.685,00              |
| 14  | Aufwendungen für Versorgung   | 0,00              | 0,00              | 0,00              | 0,00                    | 0,00                       | 0,00                    |
| 15  | Aufwendungen für Sach- und Dienstleistungen   | -12.716,57        | -207,93           | -2.400,00         | 2.192,07                | -5.694,00                  | -8.094,00               |
| 16  | Abschreibungen  | -3.643,15         | -7.769,07         | -6.350,00         | -1.419,07               | 0,00                       | -6.350,00               |
| 17  | Zinsen und ähnliche Aufwendungen  | 0,00              | 0,00              | 0,00              | 0,00                    | 0,00                       | 0,00                    |
| 18  | Transferaufwendungen  | 0,00              | 0,00              | 0,00              | 0,00                    | 0,00                       | 0,00                    |
| 19  | sonstige ordentliche Aufwendungen   | -4.431,01         | -4.051,29         | -3.750,00         | -301,29                 | 0,00                       | -3.750,00               |
| <b>20</b>   | <b>= Summe ordentliche Aufwendungen</b>   | <b>-58.415,28</b> | <b>-43.262,93</b> | <b>-46.185,00</b> | <b>2.922,07</b>         | <b>-5.694,00</b>           | <b>-51.879,00</b>       |
| <b>21</b>   | <b>ordentliches Ergebnis (ordentliche Erträge abzüglich ordentliche Aufwendungen)</b> | <b>-45.280,34</b> | <b>-31.603,92</b> | <b>-34.783,00</b> | <b>3.179,08</b>         | <b>-5.694,00</b>           | <b>-40.477,00</b>       |
| 22  | außerordentliche Erträge  | 0,00              | 0,00              | 0,00              | 0,00                    | 0,00                       | 0,00                    |
| 23  | außerordentliche Aufwendungen   | 0,00              | 0,00              | 0,00              | 0,00                    | 0,00                       | 0,00                    |
| <b>24</b>   | <b>außerordentliches Ergebnis (außerord. Erträge abzgl. außerord. Aufwendungen)</b>   | <b>0,00</b>       | <b>0,00</b>       | <b>0,00</b>       | <b>0,00</b>             | <b>0,00</b>                | <b>0,00</b>             |
| <b>25</b>   | <b>Jahresergebnis (Saldo ordentliches Ergebnis und außerordentliches Ergebnis)</b>    | <b>-45.280,34</b> | <b>-31.603,92</b> | <b>-34.783,00</b> | <b>3.179,08</b>         | <b>-5.694,00</b>           | <b>-40.477,00</b>       |
| 26  | Erträge aus internen Leistungsbeziehungen   | 0,00              | 0,00              | 0,00              | 0,00                    | 0,00                       | 0,00                    |
| 27  | Aufwendungen aus internen Leistungsbeziehungen  | -679,48           | -141,08           | -2.000,00         | 1.858,92                | 0,00                       | -2.000,00               |
| 28  | Saldo aus internen Leistungsbeziehungen   | -679,48           | -141,08           | -2.000,00         | 1.858,92                | 0,00                       | -2.000,00               |
| <b>29</b>   | <b>Ergebnis unter Berücksichtigung der internen Leistungsbeziehungen</b>              | <b>-45.959,82</b> | <b>-31.745,00</b> | <b>-36.783,00</b> | <b>5.038,00</b>         | <b>-5.694,00</b>           | <b>-42.477,00</b>       |

## Teilrechnung Jahresabschluss 2011

| <b>Teilfinanzhaushalt Produkt 25.2.01 Museum für Landtechnik und Landarbeit Börry</b> |  |                   |                   |                   |                         |                            |                         |
|---|--|-------------------|-------------------|-------------------|-------------------------|----------------------------|-------------------------|
| Gemeinde Emmerthal  |  |                   |                   |                   |                         |                            |                         |
| Nr.   | Bezeichnung  | Ergebnis 2010     | Ergebnis 2011     | Ansätze 2011      | mehr (+)<br>weniger (-) | +/- durch<br>Reste/ÜPL/APL | Gesamtermäch-<br>tigung |
|   | <b>Einzahlungen aus laufender Verwaltungstätigkeit</b>                               | <b>0,00</b>       | <b>0,00</b>       | <b>0,00</b>       | <b>0,00</b>             | <b>0,00</b>                | <b>0,00</b>             |
| 01  | Steuern und ähnliche Abgaben   | 0,00              | 0,00              | 0,00              | 0,00                    | 0,00                       | 0,00                    |
| 02  | Zuwendungen und allgemeine Umlagen (nicht für Investitionstätigkeit)                 | 0,00              | 0,00              | 0,00              | 0,00                    | 0,00                       | 0,00                    |
| 03  | sonstige Transfereinzahlungen  | 0,00              | 0,00              | 0,00              | 0,00                    | 0,00                       | 0,00                    |
| 04  | öffentlich-rechtliche Entgelte (ohne Beiträge u.ä. Entgelte für Inv.-tätigkeit)      | 4.720,10          | 3.897,50          | 6.100,00          | -2.202,50               | 0,00                       | 6.100,00                |
| 05  | privatrechtliche Entgelte  | 3.988,70          | 550,00            | 1.500,00          | -950,00                 | 0,00                       | 1.500,00                |
| 06  | Kostenerstattungen und Kostenumlagen   | 0,00              | 0,00              | 0,00              | 0,00                    | 0,00                       | 0,00                    |
| 07  | Zinsen und ähnliche Einzahlungen   | 0,00              | 0,00              | 0,00              | 0,00                    | 0,00                       | 0,00                    |
| 08  | Einz. a. d. Veräußerung geringwert. VermGG   | 0,00              | 0,00              | 0,00              | 0,00                    | 0,00                       | 0,00                    |
| 09  | sonstige haushaltswirksame Einzahlungen  | 0,00              | 0,00              | 0,00              | 0,00                    | 0,00                       | 0,00                    |
| <b>10</b>   | <b>= Summe d. Einz. aus lfd. Verwaltungstätigkeit</b>                                | <b>8.708,80</b>   | <b>4.447,50</b>   | <b>7.600,00</b>   | <b>-3.152,50</b>        | <b>0,00</b>                | <b>7.600,00</b>         |
|   | <b>Auszahlungen aus laufender Verwaltungstätigkeit</b>                               | <b>0,00</b>       | <b>0,00</b>       | <b>0,00</b>       | <b>0,00</b>             | <b>0,00</b>                | <b>0,00</b>             |
| 11  | Auszahlungen für aktives Personal  | -37.624,55        | -31.265,25        | -33.685,00        | 2.419,75                | 0,00                       | -33.685,00              |
| 12  | Auszahlungen für Versorgung  | 0,00              | 0,00              | 0,00              | 0,00                    | 0,00                       | 0,00                    |
| 13  | Auszahlungen für Sach- und Dienstleistungen  | -12.895,63        | 37,98             | -2.400,00         | 2.437,98                | -5.694,00                  | -8.094,00               |
| 14  | Zinsen und ähnliche Auszahlungen   | 0,00              | 0,00              | 0,00              | 0,00                    | 0,00                       | 0,00                    |
| 15  | Transferauszahlungen   | 0,00              | 0,00              | 0,00              | 0,00                    | 0,00                       | 0,00                    |
| 16  | sonstige haushaltswirksame Auszahlungen  | -4.311,01         | -4.159,20         | -3.750,00         | -409,20                 | 0,00                       | -3.750,00               |
| <b>17</b>   | <b>= Summe d. Ausz. aus lfd. Verwaltungstätigkeit</b>                                | <b>-54.831,19</b> | <b>-35.386,47</b> | <b>-39.835,00</b> | <b>4.448,53</b>         | <b>-5.694,00</b>           | <b>-45.529,00</b>       |
| <b>18</b>   | <b>Saldo aus laufender Verwaltungstätigkeit (10 abzüglich 17)</b>                    | <b>-46.122,39</b> | <b>-30.938,97</b> | <b>-32.235,00</b> | <b>1.296,03</b>         | <b>-5.694,00</b>           | <b>-37.929,00</b>       |
|   | <b>Einzahlungen für Investitionstätigkeit</b>  | <b>0,00</b>       | <b>0,00</b>       | <b>0,00</b>       | <b>0,00</b>             | <b>0,00</b>                | <b>0,00</b>             |
| 19  | Zuwendungen für Investitionstätigkeit  | 0,00              | 25.751,24         | 922,00            | 24.829,24               | 0,00                       | 922,00                  |
| 20  | Beiträge u.ä. Entgelte für Investitionstätigk.                                       | 0,00              | 0,00              | 0,00              | 0,00                    | 0,00                       | 0,00                    |
| 21  | Veräußerung von Sachvermögen   | 0,00              | 0,00              | 0,00              | 0,00                    | 0,00                       | 0,00                    |
| 22  | Veräußerung von Finanzvermögensanlagen   | 0,00              | 0,00              | 0,00              | 0,00                    | 0,00                       | 0,00                    |
| 23  | sonstige Investitionstätigkeit   | 0,00              | 0,00              | 0,00              | 0,00                    | 0,00                       | 0,00                    |
| <b>24</b>   | <b>= Summe d. Einz. für Investitionstätigkeit</b>                                    | <b>0,00</b>       | <b>25.751,24</b>  | <b>922,00</b>     | <b>24.829,24</b>        | <b>0,00</b>                | <b>922,00</b>           |
|   | <b>Auszahlungen für Investitionstätigkeit</b>  | <b>0,00</b>       | <b>0,00</b>       | <b>0,00</b>       | <b>0,00</b>             | <b>0,00</b>                | <b>0,00</b>             |
| 25  | Erwerb von Grundstücken und Gebäuden   | 0,00              | 0,00              | -1.300,00         | 1.300,00                | -105.318,00                | -106.618,00             |
| 26  | Baumaßnahmen   | -36.637,06        | -87.218,25        | 0,00              | -87.218,25              | 0,00                       | 0,00                    |
| 27  | Erwerb von beweglichem Sachvermögen  | 0,00              | 0,00              | 0,00              | 0,00                    | 0,00                       | 0,00                    |
| 28  | Erwerb von Finanzvermögensanlagen  | 0,00              | 0,00              | 0,00              | 0,00                    | 0,00                       | 0,00                    |
| 29  | Aktivierbare Zuwendungen   | 0,00              | 0,00              | 0,00              | 0,00                    | 0,00                       | 0,00                    |
| 30  | sonstige Investitionstätigkeit   | 0,00              | 0,00              | 0,00              | 0,00                    | 0,00                       | 0,00                    |
| <b>31</b>   | <b>= Summe d. Ausz. für Investitionstätigkeit</b>                                    | <b>-36.637,06</b> | <b>-87.218,25</b> | <b>-1.300,00</b>  | <b>-85.918,25</b>       | <b>-105.318,00</b>         | <b>-106.618,00</b>      |
| <b>32</b>   | <b>Saldo aus Investitionstätigkeit (Summe Einz. abzgl. Ausz. für Inv.-tätigkeit)</b> | <b>-36.637,06</b> | <b>-61.467,01</b> | <b>-378,00</b>    | <b>-61.089,01</b>       | <b>-105.318,00</b>         | <b>-105.696,00</b>      |
| <b>33</b>   | <b>Finanzmittel-Überschuss/-Fehlbetrag (Summe 18 und 32)</b>                         | <b>-82.759,45</b> | <b>-92.405,98</b> | <b>-32.613,00</b> | <b>-59.792,98</b>       | <b>-111.012,00</b>         | <b>-143.625,00</b>      |
|   | <b>Ein-, Auszahlungen aus Finanzierungstätigkeit</b>                                 | <b>0,00</b>       | <b>0,00</b>       | <b>0,00</b>       | <b>0,00</b>             | <b>0,00</b>                | <b>0,00</b>             |

## Teilrechnung Jahresabschluss 2011

| <b>Teilfinanzhaushalt Produkt 25.2.01 Museum für Landtechnik und Landarbeit Börry</b> |   |               |               |              |                         |                            |                         |
|---|---|---------------|---------------|--------------|-------------------------|----------------------------|-------------------------|
| Gemeinde Emmerthal  |   |               |               |              |                         |                            |                         |
| Nr.   | Bezeichnung   | Ergebnis 2010 | Ergebnis 2011 | Ansätze 2011 | mehr (+)<br>weniger (-) | +/- durch<br>Reste/ÜPL/APL | Gesamtermäch-<br>tigung |
| 34  | Einz.; Aufn. v. Kred. u. inneren Darl.                    | 0,00          | 0,00          | 0,00         | 0,00                    | 0,00                       | 0,00                    |
| 35  | Ausz.; Tilg. v. Kred. u. Rückz. v. inn. Darl.             | 0,00          | 0,00          | 0,00         | 0,00                    | 0,00                       | 0,00                    |
| <b>36</b>   | <b>Saldo aus Finanzierungstätigkeit (Saldo 34 und 35)</b> | <b>0,00</b>   | <b>0,00</b>   | <b>0,00</b>  | <b>0,00</b>             | <b>0,00</b>                | <b>0,00</b>             |

## Teilrechnung Jahresabschluss 2011

| <b>Teilergebnishaushalt Produkt 26.1.01 Durchführung u. Förderung von kult. Veranstaltungen</b> |   |                   |                   |                   |                         |                            |                         |
|---|---|-------------------|-------------------|-------------------|-------------------------|----------------------------|-------------------------|
| Gemeinde Emmerthal  |   |                   |                   |                   |                         |                            |                         |
| Nr.   | Bezeichnung   | Ergebnis 2010     | Ergebnis 2011     | Ansätze 2011      | mehr (+)<br>weniger (-) | +/- durch<br>Reste/ÜPL/APL | Gesamtermäch-<br>tigung |
|   | <b>Ordentliche Erträge</b>  | <b>0,00</b>       | <b>0,00</b>       | <b>0,00</b>       | <b>0,00</b>             | <b>0,00</b>                | <b>0,00</b>             |
| 01  | Steuern und ähnliche Abgaben  | 0,00              | 0,00              | 0,00              | 0,00                    | 0,00                       | 0,00                    |
| 02  | Zuwendungen und allgemeine Umlagen (nicht für Investitionstätigkeit)                  | 0,00              | 4.590,90          | 0,00              | 4.590,90                | 0,00                       | 0,00                    |
| 03  | Auflösungserträge aus Sonderposten  | 0,00              | 0,00              | 0,00              | 0,00                    | 0,00                       | 0,00                    |
| 04  | sonstige Transfererträge  | 0,00              | 0,00              | 0,00              | 0,00                    | 0,00                       | 0,00                    |
| 05  | öffentlich-rechtliche Entgelte (ohne Beiträge und Entgelte für Inv.-tätigkeit)        | 26.650,55         | 28.596,31         | 15.000,00         | 13.596,31               | 0,00                       | 15.000,00               |
| 06  | privatrechtliche Entgelte   | 0,00              | 1.504,80          | 0,00              | 1.504,80                | 0,00                       | 0,00                    |
| 07  | Kostenerstattungen und Kostenumlagen  | 14.055,90         | 400,00            | 20.500,00         | -20.100,00              | 0,00                       | 20.500,00               |
| 08  | Zinsen und ähnliche Finanzerträge   | 0,00              | 0,00              | 0,00              | 0,00                    | 0,00                       | 0,00                    |
| 09  | aktivierte Eigenleistungen  | 0,00              | 0,00              | 0,00              | 0,00                    | 0,00                       | 0,00                    |
| 10  | Bestandsveränderungen   | 0,00              | 0,00              | 0,00              | 0,00                    | 0,00                       | 0,00                    |
| 11  | sonstige ordentliche Erträge  | 0,00              | 0,00              | 0,00              | 0,00                    | 0,00                       | 0,00                    |
| <b>12</b>   | <b>= Summe ordentliche Erträge</b>  | <b>40.706,45</b>  | <b>35.092,01</b>  | <b>35.500,00</b>  | <b>-407,99</b>          | <b>0,00</b>                | <b>35.500,00</b>        |
|   | <b>Ordentliche Aufwendungen</b>   | <b>0,00</b>       | <b>0,00</b>       | <b>0,00</b>       | <b>0,00</b>             | <b>0,00</b>                | <b>0,00</b>             |
| 13  | Aufwendungen für aktives Personal   | -603,36           | 0,00              | -500,00           | 500,00                  | 0,00                       | -500,00                 |
| 14  | Aufwendungen für Versorgung   | 0,00              | 0,00              | 0,00              | 0,00                    | 0,00                       | 0,00                    |
| 15  | Aufwendungen für Sach- und Dienstleistungen   | -30.817,08        | -35.766,31        | -30.000,00        | -5.766,31               | -6.372,00                  | -36.372,00              |
| 16  | Abschreibungen  | -919,80           | -919,80           | 0,00              | -919,80                 | 0,00                       | 0,00                    |
| 17  | Zinsen und ähnliche Aufwendungen  | 0,00              | 0,00              | 0,00              | 0,00                    | 0,00                       | 0,00                    |
| 18  | Transferaufwendungen  | -5.505,00         | -5.505,00         | -5.600,00         | 95,00                   | 0,00                       | -5.600,00               |
| 19  | sonstige ordentliche Aufwendungen   | -3.000,00         | -3.262,60         | -3.000,00         | -262,60                 | 0,00                       | -3.000,00               |
| <b>20</b>   | <b>= Summe ordentliche Aufwendungen</b>   | <b>-40.845,24</b> | <b>-45.453,71</b> | <b>-39.100,00</b> | <b>-6.353,71</b>        | <b>-6.372,00</b>           | <b>-45.472,00</b>       |
| <b>21</b>   | <b>ordentliches Ergebnis (ordentliche Erträge abzüglich ordentliche Aufwendungen)</b> | <b>-138,79</b>    | <b>-10.361,70</b> | <b>-3.600,00</b>  | <b>-6.761,70</b>        | <b>-6.372,00</b>           | <b>-9.972,00</b>        |
| 22  | außerordentliche Erträge  | 129,00            | 0,00              | 0,00              | 0,00                    | 0,00                       | 0,00                    |
| 23  | außerordentliche Aufwendungen   | -3.805,23         | 0,00              | 0,00              | 0,00                    | 0,00                       | 0,00                    |
| <b>24</b>   | <b>außerordentliches Ergebnis (außerord. Erträge abzgl. außerord. Aufwendungen)</b>   | <b>-3.676,23</b>  | <b>0,00</b>       | <b>0,00</b>       | <b>0,00</b>             | <b>0,00</b>                | <b>0,00</b>             |
| <b>25</b>   | <b>Jahresergebnis (Saldo ordentliches Ergebnis und außerordentliches Ergebnis)</b>    | <b>-3.815,02</b>  | <b>-10.361,70</b> | <b>-3.600,00</b>  | <b>-6.761,70</b>        | <b>-6.372,00</b>           | <b>-9.972,00</b>        |
| 26  | Erträge aus internen Leistungsbeziehungen   | 0,00              | 0,00              | 0,00              | 0,00                    | 0,00                       | 0,00                    |
| 27  | Aufwendungen aus internen Leistungsbeziehungen  | -2.395,07         | -10.947,52        | -3.000,00         | -7.947,52               | 0,00                       | -3.000,00               |
| 28  | Saldo aus internen Leistungsbeziehungen   | -2.395,07         | -10.947,52        | -3.000,00         | -7.947,52               | 0,00                       | -3.000,00               |
| <b>29</b>   | <b>Ergebnis unter Berücksichtigung der internen Leistungsbeziehungen</b>              | <b>-6.210,09</b>  | <b>-21.309,22</b> | <b>-6.600,00</b>  | <b>-14.709,22</b>       | <b>-6.372,00</b>           | <b>-12.972,00</b>       |



## Teilrechnung Jahresabschluss 2011

| <b>Teilfinanzhaushalt Produkt 26.1.01 Durchführung u. Förderung von kult. Veranstaltungen</b> |  |                   |                   |                   |                         |                            |                         |
|---|--|-------------------|-------------------|-------------------|-------------------------|----------------------------|-------------------------|
| Gemeinde Emmerthal  |  |                   |                   |                   |                         |                            |                         |
| Nr.   | Bezeichnung  | Ergebnis 2010     | Ergebnis 2011     | Ansätze 2011      | mehr (+)<br>weniger (-) | +/- durch<br>Reste/ÜPL/APL | Gesamtermäch-<br>tigung |
|   | <b>Einzahlungen aus laufender Verwaltungstätigkeit</b>                               | <b>0,00</b>       | <b>0,00</b>       | <b>0,00</b>       | <b>0,00</b>             | <b>0,00</b>                | <b>0,00</b>             |
| 01  | Steuern und ähnliche Abgaben   | 0,00              | 0,00              | 0,00              | 0,00                    | 0,00                       | 0,00                    |
| 02  | Zuwendungen und allgemeine Umlagen (nicht für Investitionstätigkeit)                 | 129,00            | 9.419,91          | 0,00              | 9.419,91                | 0,00                       | 0,00                    |
| 03  | sonstige Transfereinzahlungen  | 0,00              | 0,00              | 0,00              | 0,00                    | 0,00                       | 0,00                    |
| 04  | öffentlich-rechtliche Entgelte (ohne Beiträge u.ä. Entgelte für Inv.-tätigkeit)      | 26.650,55         | 28.382,80         | 15.000,00         | 13.382,80               | 0,00                       | 15.000,00               |
| 05  | privatrechtliche Entgelte  | 0,00              | 1.354,80          | 0,00              | 1.354,80                | 0,00                       | 0,00                    |
| 06  | Kostenerstattungen und Kostenumlagen   | 14.055,90         | 1.200,00          | 20.500,00         | -19.300,00              | 0,00                       | 20.500,00               |
| 07  | Zinsen und ähnliche Einzahlungen   | 0,00              | 0,00              | 0,00              | 0,00                    | 0,00                       | 0,00                    |
| 08  | Einz. a. d. Veräußerung geringwert. VermGG   | 0,00              | 0,00              | 0,00              | 0,00                    | 0,00                       | 0,00                    |
| 09  | sonstige haushaltswirksame Einzahlungen  | 0,00              | 0,00              | 0,00              | 0,00                    | 0,00                       | 0,00                    |
| <b>10</b>   | <b>= Summe d. Einz. aus lfd. Verwaltungstätigkeit</b>                                | <b>40.835,45</b>  | <b>40.357,51</b>  | <b>35.500,00</b>  | <b>4.857,51</b>         | <b>0,00</b>                | <b>35.500,00</b>        |
|   | <b>Auszahlungen aus laufender Verwaltungstätigkeit</b>                               | <b>0,00</b>       | <b>0,00</b>       | <b>0,00</b>       | <b>0,00</b>             | <b>0,00</b>                | <b>0,00</b>             |
| 11  | Auszahlungen für aktives Personal  | -2.563,92         | -438,05           | -500,00           | 61,95                   | 0,00                       | -500,00                 |
| 12  | Auszahlungen für Versorgung  | 0,00              | 0,00              | 0,00              | 0,00                    | 0,00                       | 0,00                    |
| 13  | Auszahlungen für Sach- und Dienstleistungen  | -33.404,63        | -31.556,11        | -30.000,00        | -1.556,11               | -6.372,00                  | -36.372,00              |
| 14  | Zinsen und ähnliche Auszahlungen   | 0,00              | 0,00              | 0,00              | 0,00                    | 0,00                       | 0,00                    |
| 15  | Transferauszahlungen   | -5.505,00         | -5.505,00         | -5.600,00         | 95,00                   | 0,00                       | -5.600,00               |
| 16  | sonstige haushaltswirksame Auszahlungen  | -3.000,00         | -3.262,60         | -3.000,00         | -262,60                 | 0,00                       | -3.000,00               |
| <b>17</b>   | <b>= Summe d. Ausz. aus lfd. Verwaltungstätigkeit</b>                                | <b>-44.473,55</b> | <b>-40.761,76</b> | <b>-39.100,00</b> | <b>-1.661,76</b>        | <b>-6.372,00</b>           | <b>-45.472,00</b>       |
| <b>18</b>   | <b>Saldo aus laufender Verwaltungstätigkeit (10 abzüglich 17)</b>                    | <b>-3.638,10</b>  | <b>-404,25</b>    | <b>-3.600,00</b>  | <b>3.195,75</b>         | <b>-6.372,00</b>           | <b>-9.972,00</b>        |
|   | <b>Einzahlungen für Investitionstätigkeit</b>  | <b>0,00</b>       | <b>0,00</b>       | <b>0,00</b>       | <b>0,00</b>             | <b>0,00</b>                | <b>0,00</b>             |
| 19  | Zuwendungen für Investitionstätigkeit  | 0,00              | 0,00              | 0,00              | 0,00                    | 0,00                       | 0,00                    |
| 20  | Beiträge u.ä. Entgelte für Investitionstätigk.                                       | 0,00              | 0,00              | 0,00              | 0,00                    | 0,00                       | 0,00                    |
| 21  | Veräußerung von Sachvermögen   | 0,00              | 0,00              | 0,00              | 0,00                    | 0,00                       | 0,00                    |
| 22  | Veräußerung von Finanzvermögensanlagen   | 0,00              | 0,00              | 0,00              | 0,00                    | 0,00                       | 0,00                    |
| 23  | sonstige Investitionstätigkeit   | 0,00              | 0,00              | 0,00              | 0,00                    | 0,00                       | 0,00                    |
| <b>24</b>   | <b>= Summe d. Einz. für Investitionstätigkeit</b>                                    | <b>0,00</b>       | <b>0,00</b>       | <b>0,00</b>       | <b>0,00</b>             | <b>0,00</b>                | <b>0,00</b>             |
|   | <b>Auszahlungen für Investitionstätigkeit</b>  | <b>0,00</b>       | <b>0,00</b>       | <b>0,00</b>       | <b>0,00</b>             | <b>0,00</b>                | <b>0,00</b>             |
| 25  | Erwerb von Grundstücken und Gebäuden   | 0,00              | 0,00              | 0,00              | 0,00                    | 0,00                       | 0,00                    |
| 26  | Baumaßnahmen   | 0,00              | 0,00              | 0,00              | 0,00                    | 0,00                       | 0,00                    |
| 27  | Erwerb von beweglichem Sachvermögen  | 0,00              | 0,00              | 0,00              | 0,00                    | 0,00                       | 0,00                    |
| 28  | Erwerb von Finanzvermögensanlagen  | 0,00              | 0,00              | 0,00              | 0,00                    | 0,00                       | 0,00                    |
| 29  | Aktivierbare Zuwendungen   | 0,00              | 0,00              | 0,00              | 0,00                    | 0,00                       | 0,00                    |
| 30  | sonstige Investitionstätigkeit   | 0,00              | 0,00              | 0,00              | 0,00                    | 0,00                       | 0,00                    |
| <b>31</b>   | <b>= Summe d. Ausz. für Investitionstätigkeit</b>                                    | <b>0,00</b>       | <b>0,00</b>       | <b>0,00</b>       | <b>0,00</b>             | <b>0,00</b>                | <b>0,00</b>             |
| <b>32</b>   | <b>Saldo aus Investitionstätigkeit (Summe Einz. abzgl. Ausz. für Inv.-tätigkeit)</b> | <b>0,00</b>       | <b>0,00</b>       | <b>0,00</b>       | <b>0,00</b>             | <b>0,00</b>                | <b>0,00</b>             |
| <b>33</b>   | <b>Finanzmittel-Überschuss/-Fehlbetrag (Summe 18 und 32)</b>                         | <b>-3.638,10</b>  | <b>-404,25</b>    | <b>-3.600,00</b>  | <b>3.195,75</b>         | <b>-6.372,00</b>           | <b>-9.972,00</b>        |
|   | <b>Ein-, Auszahlungen aus Finanzierungstätigkeit</b>                                 | <b>0,00</b>       | <b>0,00</b>       | <b>0,00</b>       | <b>0,00</b>             | <b>0,00</b>                | <b>0,00</b>             |

## Teilrechnung Jahresabschluss 2011

| <b>Teilfinanzhaushalt Produkt 26.1.01 Durchführung u. Förderung von kult. Veranstaltungen</b> |   |               |               |              |                         |                            |                         |
|---|---|---------------|---------------|--------------|-------------------------|----------------------------|-------------------------|
| Gemeinde Emmerthal  |   |               |               |              |                         |                            |                         |
| Nr.   | Bezeichnung   | Ergebnis 2010 | Ergebnis 2011 | Ansätze 2011 | mehr (+)<br>weniger (-) | +/- durch<br>Reste/ÜPL/APL | Gesamtermäch-<br>tigung |
| 34  | Einz.; Aufn. v. Kred. u. inneren Darl.                    | 0,00          | 0,00          | 0,00         | 0,00                    | 0,00                       | 0,00                    |
| 35  | Ausz.; Tilg. v. Kred. u. Rückz. v. inn. Darl.             | 0,00          | 0,00          | 0,00         | 0,00                    | 0,00                       | 0,00                    |
| <b>36</b>   | <b>Saldo aus Finanzierungstätigkeit (Saldo 34 und 35)</b> | <b>0,00</b>   | <b>0,00</b>   | <b>0,00</b>  | <b>0,00</b>             | <b>0,00</b>                | <b>0,00</b>             |

## Teilrechnung Jahresabschluss 2011

| <b>Teilergebnishaushalt Produkt 28.1.01 Heimat- und sonstige Kulturpflege</b> |   |                   |                   |                  |                         |                            |                         |
|---|---|-------------------|-------------------|------------------|-------------------------|----------------------------|-------------------------|
| Gemeinde Emmerthal  |   |                   |                   |                  |                         |                            |                         |
| Nr.   | Bezeichnung   | Ergebnis 2010     | Ergebnis 2011     | Ansätze 2011     | mehr (+)<br>weniger (-) | +/- durch<br>Reste/ÜPL/APL | Gesamtermäch-<br>tigung |
|   | <b>Ordentliche Erträge</b>  | <b>0,00</b>       | <b>0,00</b>       | <b>0,00</b>      | <b>0,00</b>             | <b>0,00</b>                | <b>0,00</b>             |
| 01  | Steuern und ähnliche Abgaben  | 0,00              | 0,00              | 0,00             | 0,00                    | 0,00                       | 0,00                    |
| 02  | Zuwendungen und allgemeine Umlagen (nicht für Investitionstätigkeit)                  | 300,00            | 0,00              | 0,00             | 0,00                    | 0,00                       | 0,00                    |
| 03  | Auflösungserträge aus Sonderposten  | 1.609,32          | 1.609,33          | 142,00           | 1.467,33                | 0,00                       | 142,00                  |
| 04  | sonstige Transfererträge  | 0,00              | 0,00              | 0,00             | 0,00                    | 0,00                       | 0,00                    |
| 05  | öffentlich-rechtliche Entgelte (ohne Beiträge und Entgelte für Inv.-tätigkeit)        | 500,00            | 500,00            | 0,00             | 500,00                  | 0,00                       | 0,00                    |
| 06  | privatrechtliche Entgelte   | 0,00              | 0,00              | 0,00             | 0,00                    | 0,00                       | 0,00                    |
| 07  | Kostenerstattungen und Kostenumlagen  | 0,00              | 0,00              | 0,00             | 0,00                    | 0,00                       | 0,00                    |
| 08  | Zinsen und ähnliche Finanzerträge   | 0,00              | 0,00              | 0,00             | 0,00                    | 0,00                       | 0,00                    |
| 09  | aktivierte Eigenleistungen  | 0,00              | 0,00              | 0,00             | 0,00                    | 0,00                       | 0,00                    |
| 10  | Bestandsveränderungen   | 0,00              | 0,00              | 0,00             | 0,00                    | 0,00                       | 0,00                    |
| 11  | sonstige ordentliche Erträge  | 0,00              | 0,00              | 0,00             | 0,00                    | 0,00                       | 0,00                    |
| <b>12</b>   | <b>= Summe ordentliche Erträge</b>  | <b>2.409,32</b>   | <b>2.109,33</b>   | <b>142,00</b>    | <b>1.967,33</b>         | <b>0,00</b>                | <b>142,00</b>           |
|   | <b>Ordentliche Aufwendungen</b>   | <b>0,00</b>       | <b>0,00</b>       | <b>0,00</b>      | <b>0,00</b>             | <b>0,00</b>                | <b>0,00</b>             |
| 13  | Aufwendungen für aktives Personal   | -3.000,00         | 0,00              | 0,00             | 0,00                    | 0,00                       | 0,00                    |
| 14  | Aufwendungen für Versorgung   | 0,00              | 0,00              | 0,00             | 0,00                    | 0,00                       | 0,00                    |
| 15  | Aufwendungen für Sach- und Dienstleistungen   | 0,00              | -97,58            | -300,00          | 202,42                  | 0,00                       | -300,00                 |
| 16  | Abschreibungen  | -6.138,08         | -2.775,23         | -200,00          | -2.575,23               | 0,00                       | -200,00                 |
| 17  | Zinsen und ähnliche Aufwendungen  | 0,00              | 0,00              | 0,00             | 0,00                    | 0,00                       | 0,00                    |
| 18  | Transferaufwendungen  | 0,00              | -2.556,46         | 0,00             | -2.556,46               | 0,00                       | 0,00                    |
| 19  | sonstige ordentliche Aufwendungen   | -2.556,46         | 0,00              | -2.620,00        | 2.620,00                | 0,00                       | -2.620,00               |
| <b>20</b>   | <b>= Summe ordentliche Aufwendungen</b>   | <b>-11.694,54</b> | <b>-5.429,27</b>  | <b>-3.120,00</b> | <b>-2.309,27</b>        | <b>0,00</b>                | <b>-3.120,00</b>        |
| <b>21</b>   | <b>ordentliches Ergebnis (ordentliche Erträge abzüglich ordentliche Aufwendungen)</b> | <b>-9.285,22</b>  | <b>-3.319,94</b>  | <b>-2.978,00</b> | <b>-341,94</b>          | <b>0,00</b>                | <b>-2.978,00</b>        |
| 22  | außerordentliche Erträge  | 0,00              | 0,00              | 0,00             | 0,00                    | 0,00                       | 0,00                    |
| 23  | außerordentliche Aufwendungen   | 0,00              | 0,00              | 0,00             | 0,00                    | 0,00                       | 0,00                    |
| <b>24</b>   | <b>außerordentliches Ergebnis (außerord. Erträge abzgl. außerord. Aufwendungen)</b>   | <b>0,00</b>       | <b>0,00</b>       | <b>0,00</b>      | <b>0,00</b>             | <b>0,00</b>                | <b>0,00</b>             |
| <b>25</b>   | <b>Jahresergebnis (Saldo ordentliches Ergebnis und außerordentliches Ergebnis)</b>    | <b>-9.285,22</b>  | <b>-3.319,94</b>  | <b>-2.978,00</b> | <b>-341,94</b>          | <b>0,00</b>                | <b>-2.978,00</b>        |
| 26  | Erträge aus internen Leistungsbeziehungen   | 0,00              | 0,00              | 0,00             | 0,00                    | 0,00                       | 0,00                    |
| 27  | Aufwendungen aus internen Leistungsbeziehungen  | -7.546,11         | -7.689,42         | -5.000,00        | -2.689,42               | 0,00                       | -5.000,00               |
| 28  | Saldo aus internen Leistungsbeziehungen   | -7.546,11         | -7.689,42         | -5.000,00        | -2.689,42               | 0,00                       | -5.000,00               |
| <b>29</b>   | <b>Ergebnis unter Berücksichtigung der internen Leistungsbeziehungen</b>              | <b>-16.831,33</b> | <b>-11.009,36</b> | <b>-7.978,00</b> | <b>-3.031,36</b>        | <b>0,00</b>                | <b>-7.978,00</b>        |

## Teilrechnung Jahresabschluss 2011

| <b>Teilfinanzhaushalt Produkt 28.1.01 Heimat- und sonstige Kulturpflege</b> |  |                  |                  |                   |                         |                            |                         |
|---|--|------------------|------------------|-------------------|-------------------------|----------------------------|-------------------------|
| Gemeinde Emmerthal  |  |                  |                  |                   |                         |                            |                         |
| Nr.   | Bezeichnung  | Ergebnis 2010    | Ergebnis 2011    | Ansätze 2011      | mehr (+)<br>weniger (-) | +/- durch<br>Reste/ÜPL/APL | Gesamtermäch-<br>tigung |
|   | <b>Einzahlungen aus laufender Verwaltungstätigkeit</b>                               | <b>0,00</b>      | <b>0,00</b>      | <b>0,00</b>       | <b>0,00</b>             | <b>0,00</b>                | <b>0,00</b>             |
| 01  | Steuern und ähnliche Abgaben   | 0,00             | 0,00             | 0,00              | 0,00                    | 0,00                       | 0,00                    |
| 02  | Zuwendungen und allgemeine Umlagen (nicht für Investitionstätigkeit)                 | 300,00           | 0,00             | 0,00              | 0,00                    | 0,00                       | 0,00                    |
| 03  | sonstige Transfereinzahlungen  | 0,00             | 0,00             | 0,00              | 0,00                    | 0,00                       | 0,00                    |
| 04  | öffentlich-rechtliche Entgelte (ohne Beiträge u.ä. Entgelte für Inv.-tätigkeit)      | 500,00           | 500,00           | 0,00              | 500,00                  | 0,00                       | 0,00                    |
| 05  | privatrechtliche Entgelte  | 0,00             | 0,00             | 0,00              | 0,00                    | 0,00                       | 0,00                    |
| 06  | Kostenerstattungen und Kostenumlagen   | 0,00             | 0,00             | 0,00              | 0,00                    | 0,00                       | 0,00                    |
| 07  | Zinsen und ähnliche Einzahlungen   | 0,00             | 0,00             | 0,00              | 0,00                    | 0,00                       | 0,00                    |
| 08  | Einz. a. d. Veräußerung geringwert. VermGG   | 0,00             | 0,00             | 0,00              | 0,00                    | 0,00                       | 0,00                    |
| 09  | sonstige haushaltswirksame Einzahlungen  | 0,00             | 0,00             | 0,00              | 0,00                    | 0,00                       | 0,00                    |
| <b>10</b>   | <b>= Summe d. Einz. aus lfd. Verwaltungstätigkeit</b>                                | <b>800,00</b>    | <b>500,00</b>    | <b>0,00</b>       | <b>500,00</b>           | <b>0,00</b>                | <b>0,00</b>             |
|   | <b>Auszahlungen aus laufender Verwaltungstätigkeit</b>                               | <b>0,00</b>      | <b>0,00</b>      | <b>0,00</b>       | <b>0,00</b>             | <b>0,00</b>                | <b>0,00</b>             |
| 11  | Auszahlungen für aktives Personal  | -3.000,00        | 0,00             | 0,00              | 0,00                    | 0,00                       | 0,00                    |
| 12  | Auszahlungen für Versorgung  | 0,00             | 0,00             | 0,00              | 0,00                    | 0,00                       | 0,00                    |
| 13  | Auszahlungen für Sach- und Dienstleistungen  | 0,00             | -97,58           | -300,00           | 202,42                  | 0,00                       | -300,00                 |
| 14  | Zinsen und ähnliche Auszahlungen   | 0,00             | 0,00             | 0,00              | 0,00                    | 0,00                       | 0,00                    |
| 15  | Transferauszahlungen   | 0,00             | -2.556,46        | 0,00              | -2.556,46               | 0,00                       | 0,00                    |
| 16  | sonstige haushaltswirksame Auszahlungen  | -2.556,46        | 0,00             | -2.620,00         | 2.620,00                | 0,00                       | -2.620,00               |
| <b>17</b>   | <b>= Summe d. Ausz. aus lfd. Verwaltungstätigkeit</b>                                | <b>-5.556,46</b> | <b>-2.654,04</b> | <b>-2.920,00</b>  | <b>265,96</b>           | <b>0,00</b>                | <b>-2.920,00</b>        |
| <b>18</b>   | <b>Saldo aus laufender Verwaltungstätigkeit (10 abzüglich 17)</b>                    | <b>-4.756,46</b> | <b>-2.154,04</b> | <b>-2.920,00</b>  | <b>765,96</b>           | <b>0,00</b>                | <b>-2.920,00</b>        |
|   | <b>Einzahlungen für Investitionstätigkeit</b>  | <b>0,00</b>      | <b>0,00</b>      | <b>0,00</b>       | <b>0,00</b>             | <b>0,00</b>                | <b>0,00</b>             |
| 19  | Zuwendungen für Investitionstätigkeit  | 0,00             | 0,00             | 35.000,00         | -35.000,00              | 0,00                       | 35.000,00               |
| 20  | Beiträge u.ä. Entgelte für Investitionstätigk.                                       | 0,00             | 0,00             | 0,00              | 0,00                    | 0,00                       | 0,00                    |
| 21  | Veräußerung von Sachvermögen   | 0,00             | 0,00             | 0,00              | 0,00                    | 0,00                       | 0,00                    |
| 22  | Veräußerung von Finanzvermögensanlagen   | 0,00             | 0,00             | 0,00              | 0,00                    | 0,00                       | 0,00                    |
| 23  | sonstige Investitionstätigkeit   | 0,00             | 0,00             | 0,00              | 0,00                    | 0,00                       | 0,00                    |
| <b>24</b>   | <b>= Summe d. Einz. für Investitionstätigkeit</b>                                    | <b>0,00</b>      | <b>0,00</b>      | <b>35.000,00</b>  | <b>-35.000,00</b>       | <b>0,00</b>                | <b>35.000,00</b>        |
|   | <b>Auszahlungen für Investitionstätigkeit</b>  | <b>0,00</b>      | <b>0,00</b>      | <b>0,00</b>       | <b>0,00</b>             | <b>0,00</b>                | <b>0,00</b>             |
| 25  | Erwerb von Grundstücken und Gebäuden   | 0,00             | 0,00             | 0,00              | 0,00                    | 0,00                       | 0,00                    |
| 26  | Baumaßnahmen   | 0,00             | 0,00             | 0,00              | 0,00                    | 0,00                       | 0,00                    |
| 27  | Erwerb von beweglichem Sachvermögen  | 0,00             | 0,00             | -50.000,00        | 50.000,00               | 0,00                       | -50.000,00              |
| 28  | Erwerb von Finanzvermögensanlagen  | 0,00             | 0,00             | 0,00              | 0,00                    | 0,00                       | 0,00                    |
| 29  | Aktivierbare Zuwendungen   | 0,00             | 0,00             | 0,00              | 0,00                    | 0,00                       | 0,00                    |
| 30  | sonstige Investitionstätigkeit   | 0,00             | 0,00             | 0,00              | 0,00                    | 0,00                       | 0,00                    |
| <b>31</b>   | <b>= Summe d. Ausz. für Investitionstätigkeit</b>                                    | <b>0,00</b>      | <b>0,00</b>      | <b>-50.000,00</b> | <b>50.000,00</b>        | <b>0,00</b>                | <b>-50.000,00</b>       |
| <b>32</b>   | <b>Saldo aus Investitionstätigkeit (Summe Einz. abzgl. Ausz. für Inv.-tätigkeit)</b> | <b>0,00</b>      | <b>0,00</b>      | <b>-15.000,00</b> | <b>15.000,00</b>        | <b>0,00</b>                | <b>-15.000,00</b>       |
| <b>33</b>   | <b>Finanzmittel-Überschuss/-Fehlbetrag (Summe 18 und 32)</b>                         | <b>-4.756,46</b> | <b>-2.154,04</b> | <b>-17.920,00</b> | <b>15.765,96</b>        | <b>0,00</b>                | <b>-17.920,00</b>       |
|   | <b>Ein-, Auszahlungen aus Finanzierungstätigkeit</b>                                 | <b>0,00</b>      | <b>0,00</b>      | <b>0,00</b>       | <b>0,00</b>             | <b>0,00</b>                | <b>0,00</b>             |



## Teilrechnung Jahresabschluss 2011

| <b>Teilfinanzhaushalt Produkt 28.1.01 Heimat- und sonstige Kulturpflege</b> |   |               |               |              |                         |                            |                         |
|---|---|---------------|---------------|--------------|-------------------------|----------------------------|-------------------------|
| Gemeinde Emmerthal  |   |               |               |              |                         |                            |                         |
| Nr.   | Bezeichnung   | Ergebnis 2010 | Ergebnis 2011 | Ansätze 2011 | mehr (+)<br>weniger (-) | +/- durch<br>Reste/ÜPL/APL | Gesamtermäch-<br>tigung |
| 34  | Einz.; Aufn. v. Kred. u. inneren Darl.                    | 0,00          | 0,00          | 0,00         | 0,00                    | 0,00                       | 0,00                    |
| 35  | Ausz.; Tilg. v. Kred. u. Rückz. v. inn. Darl.             | 0,00          | 0,00          | 0,00         | 0,00                    | 0,00                       | 0,00                    |
| <b>36</b>   | <b>Saldo aus Finanzierungstätigkeit (Saldo 34 und 35)</b> | <b>0,00</b>   | <b>0,00</b>   | <b>0,00</b>  | <b>0,00</b>             | <b>0,00</b>                | <b>0,00</b>             |

## Teilrechnung Jahresabschluss 2011

| <b>Teilergebnishaushalt Produkt 54.7.01 Förderung des ÖPNV</b> |   |                   |                   |                   |                         |                            |                         |
|--|---|-------------------|-------------------|-------------------|-------------------------|----------------------------|-------------------------|
| Gemeinde Emmerthal   |   |                   |                   |                   |                         |                            |                         |
| Nr.  | Bezeichnung   | Ergebnis 2010     | Ergebnis 2011     | Ansätze 2011      | mehr (+)<br>weniger (-) | +/- durch<br>Reste/ÜPL/APL | Gesamtermäch-<br>tigung |
|  | <b>Ordentliche Erträge</b>  | <b>0,00</b>       | <b>0,00</b>       | <b>0,00</b>       | <b>0,00</b>             | <b>0,00</b>                | <b>0,00</b>             |
| 01   | Steuern und ähnliche Abgaben  | 0,00              | 0,00              | 0,00              | 0,00                    | 0,00                       | 0,00                    |
| 02   | Zuwendungen und allgemeine Umlagen (nicht für Investitionstätigkeit)                  | 0,00              | 0,00              | 0,00              | 0,00                    | 0,00                       | 0,00                    |
| 03   | Auflösungserträge aus Sonderposten  | 0,00              | 0,00              | 0,00              | 0,00                    | 0,00                       | 0,00                    |
| 04   | sonstige Transfererträge  | 0,00              | 0,00              | 0,00              | 0,00                    | 0,00                       | 0,00                    |
| 05   | öffentlich-rechtliche Entgelte (ohne Beiträge und Entgelte für Inv.-tätigkeit)        | 0,00              | 0,00              | 0,00              | 0,00                    | 0,00                       | 0,00                    |
| 06   | privatrechtliche Entgelte   | 0,00              | 0,00              | 0,00              | 0,00                    | 0,00                       | 0,00                    |
| 07   | Kostenerstattungen und Kostenumlagen  | 0,00              | 0,00              | 0,00              | 0,00                    | 0,00                       | 0,00                    |
| 08   | Zinsen und ähnliche Finanzerträge   | 0,00              | 0,00              | 0,00              | 0,00                    | 0,00                       | 0,00                    |
| 09   | aktivierte Eigenleistungen  | 0,00              | 0,00              | 0,00              | 0,00                    | 0,00                       | 0,00                    |
| 10   | Bestandsveränderungen   | 0,00              | 0,00              | 0,00              | 0,00                    | 0,00                       | 0,00                    |
| 11   | sonstige ordentliche Erträge  | 0,00              | 0,00              | 0,00              | 0,00                    | 0,00                       | 0,00                    |
| <b>12</b>  | <b>= Summe ordentliche Erträge</b>  | <b>0,00</b>       | <b>0,00</b>       | <b>0,00</b>       | <b>0,00</b>             | <b>0,00</b>                | <b>0,00</b>             |
|  | <b>Ordentliche Aufwendungen</b>   | <b>0,00</b>       | <b>0,00</b>       | <b>0,00</b>       | <b>0,00</b>             | <b>0,00</b>                | <b>0,00</b>             |
| 13   | Aufwendungen für aktives Personal   | 0,00              | 0,00              | 0,00              | 0,00                    | 0,00                       | 0,00                    |
| 14   | Aufwendungen für Versorgung   | 0,00              | 0,00              | 0,00              | 0,00                    | 0,00                       | 0,00                    |
| 15   | Aufwendungen für Sach- und Dienstleistungen   | 0,00              | -13.069,31        | 0,00              | -13.069,31              | 0,00                       | 0,00                    |
| 16   | Abschreibungen  | 0,00              | 0,00              | 0,00              | 0,00                    | 0,00                       | 0,00                    |
| 17   | Zinsen und ähnliche Aufwendungen  | 0,00              | 0,00              | 0,00              | 0,00                    | 0,00                       | 0,00                    |
| 18   | Transferaufwendungen  | -12.311,09        | 0,00              | -16.000,00        | 16.000,00               | 0,00                       | -16.000,00              |
| 19   | sonstige ordentliche Aufwendungen   | 0,00              | 0,00              | 0,00              | 0,00                    | 0,00                       | 0,00                    |
| <b>20</b>  | <b>= Summe ordentliche Aufwendungen</b>   | <b>-12.311,09</b> | <b>-13.069,31</b> | <b>-16.000,00</b> | <b>2.930,69</b>         | <b>0,00</b>                | <b>-16.000,00</b>       |
| <b>21</b>  | <b>ordentliches Ergebnis (ordentliche Erträge abzüglich ordentliche Aufwendungen)</b> | <b>-12.311,09</b> | <b>-13.069,31</b> | <b>-16.000,00</b> | <b>2.930,69</b>         | <b>0,00</b>                | <b>-16.000,00</b>       |
| 22   | außerordentliche Erträge  | 449,92            | 0,00              | 0,00              | 0,00                    | 0,00                       | 0,00                    |
| 23   | außerordentliche Aufwendungen   | 0,00              | 0,00              | 0,00              | 0,00                    | 0,00                       | 0,00                    |
| <b>24</b>  | <b>außerordentliches Ergebnis (außerord. Erträge abzgl. außerord. Aufwendungen)</b>   | <b>449,92</b>     | <b>0,00</b>       | <b>0,00</b>       | <b>0,00</b>             | <b>0,00</b>                | <b>0,00</b>             |
| <b>25</b>  | <b>Jahresergebnis (Saldo ordentliches Ergebnis und außerordentliches Ergebnis)</b>    | <b>-11.861,17</b> | <b>-13.069,31</b> | <b>-16.000,00</b> | <b>2.930,69</b>         | <b>0,00</b>                | <b>-16.000,00</b>       |
| 26   | Erträge aus internen Leistungsbeziehungen   | 0,00              | 0,00              | 0,00              | 0,00                    | 0,00                       | 0,00                    |
| 27   | Aufwendungen aus internen Leistungsbeziehungen  | 0,00              | 0,00              | 0,00              | 0,00                    | 0,00                       | 0,00                    |
| 28   | Saldo aus internen Leistungsbeziehungen   | 0,00              | 0,00              | 0,00              | 0,00                    | 0,00                       | 0,00                    |
| <b>29</b>  | <b>Ergebnis unter Berücksichtigung der internen Leistungsbeziehungen</b>              | <b>-11.861,17</b> | <b>-13.069,31</b> | <b>-16.000,00</b> | <b>2.930,69</b>         | <b>0,00</b>                | <b>-16.000,00</b>       |

## Teilrechnung Jahresabschluss 2011

| <b>Teilfinanzhaushalt Produkt 54.7.01 Förderung des ÖPNV</b> |  |                   |                   |                   |                         |                            |                         |
|--|--|-------------------|-------------------|-------------------|-------------------------|----------------------------|-------------------------|
| Gemeinde Emmerthal   |  |                   |                   |                   |                         |                            |                         |
| Nr.  | Bezeichnung  | Ergebnis 2010     | Ergebnis 2011     | Ansätze 2011      | mehr (+)<br>weniger (-) | +/- durch<br>Reste/ÜPL/APL | Gesamtermäch-<br>tigung |
|  | <b>Einzahlungen aus laufender Verwaltungstätigkeit</b>                               | <b>0,00</b>       | <b>0,00</b>       | <b>0,00</b>       | <b>0,00</b>             | <b>0,00</b>                | <b>0,00</b>             |
| 01   | Steuern und ähnliche Abgaben   | 0,00              | 0,00              | 0,00              | 0,00                    | 0,00                       | 0,00                    |
| 02   | Zuwendungen und allgemeine Umlagen (nicht für Investitionstätigkeit)                 | 0,00              | 0,00              | 0,00              | 0,00                    | 0,00                       | 0,00                    |
| 03   | sonstige Transfereinzahlungen  | 0,00              | 0,00              | 0,00              | 0,00                    | 0,00                       | 0,00                    |
| 04   | öffentlich-rechtliche Entgelte (ohne Beiträge u.ä. Entgelte für Inv.-tätigkeit)      | 0,00              | 0,00              | 0,00              | 0,00                    | 0,00                       | 0,00                    |
| 05   | privatrechtliche Entgelte  | 0,00              | 0,00              | 0,00              | 0,00                    | 0,00                       | 0,00                    |
| 06   | Kostenerstattungen und Kostenumlagen   | 0,00              | 0,00              | 0,00              | 0,00                    | 0,00                       | 0,00                    |
| 07   | Zinsen und ähnliche Einzahlungen   | 0,00              | 0,00              | 0,00              | 0,00                    | 0,00                       | 0,00                    |
| 08   | Einz. a. d. Veräußerung geringwert. VermGG   | 0,00              | 0,00              | 0,00              | 0,00                    | 0,00                       | 0,00                    |
| 09   | sonstige haushaltswirksame Einzahlungen  | 0,00              | 0,00              | 0,00              | 0,00                    | 0,00                       | 0,00                    |
| <b>10</b>  | <b>= Summe d. Einz. aus lfd. Verwaltungstätigkeit</b>                                | <b>0,00</b>       | <b>0,00</b>       | <b>0,00</b>       | <b>0,00</b>             | <b>0,00</b>                | <b>0,00</b>             |
|  | <b>Auszahlungen aus laufender Verwaltungstätigkeit</b>                               | <b>0,00</b>       | <b>0,00</b>       | <b>0,00</b>       | <b>0,00</b>             | <b>0,00</b>                | <b>0,00</b>             |
| 11   | Auszahlungen für aktives Personal  | 0,00              | 0,00              | 0,00              | 0,00                    | 0,00                       | 0,00                    |
| 12   | Auszahlungen für Versorgung  | 0,00              | 0,00              | 0,00              | 0,00                    | 0,00                       | 0,00                    |
| 13   | Auszahlungen für Sach- und Dienstleistungen  | 0,00              | -11.938,03        | 0,00              | -11.938,03              | 0,00                       | 0,00                    |
| 14   | Zinsen und ähnliche Auszahlungen   | 0,00              | 0,00              | 0,00              | 0,00                    | 0,00                       | 0,00                    |
| 15   | Transferauszahlungen   | -11.394,35        | -916,74           | -16.000,00        | 15.083,26               | 0,00                       | -16.000,00              |
| 16   | sonstige haushaltswirksame Auszahlungen  | 0,00              | 0,00              | 0,00              | 0,00                    | 0,00                       | 0,00                    |
| <b>17</b>  | <b>= Summe d. Ausz. aus lfd. Verwaltungstätigkeit</b>                                | <b>-11.394,35</b> | <b>-12.854,77</b> | <b>-16.000,00</b> | <b>3.145,23</b>         | <b>0,00</b>                | <b>-16.000,00</b>       |
| <b>18</b>  | <b>Saldo aus laufender Verwaltungstätigkeit (10 abzüglich 17)</b>                    | <b>-11.394,35</b> | <b>-12.854,77</b> | <b>-16.000,00</b> | <b>3.145,23</b>         | <b>0,00</b>                | <b>-16.000,00</b>       |
|  | <b>Einzahlungen für Investitionstätigkeit</b>  | <b>0,00</b>       | <b>0,00</b>       | <b>0,00</b>       | <b>0,00</b>             | <b>0,00</b>                | <b>0,00</b>             |
| 19   | Zuwendungen für Investitionstätigkeit  | 0,00              | 0,00              | 0,00              | 0,00                    | 0,00                       | 0,00                    |
| 20   | Beiträge u.ä. Entgelte für Investitionstätigk.                                       | 0,00              | 0,00              | 0,00              | 0,00                    | 0,00                       | 0,00                    |
| 21   | Veräußerung von Sachvermögen   | 0,00              | 0,00              | 0,00              | 0,00                    | 0,00                       | 0,00                    |
| 22   | Veräußerung von Finanzvermögensanlagen   | 0,00              | 0,00              | 0,00              | 0,00                    | 0,00                       | 0,00                    |
| 23   | sonstige Investitionstätigkeit   | 0,00              | 0,00              | 0,00              | 0,00                    | 0,00                       | 0,00                    |
| <b>24</b>  | <b>= Summe d. Einz. für Investitionstätigkeit</b>                                    | <b>0,00</b>       | <b>0,00</b>       | <b>0,00</b>       | <b>0,00</b>             | <b>0,00</b>                | <b>0,00</b>             |
|  | <b>Auszahlungen für Investitionstätigkeit</b>  | <b>0,00</b>       | <b>0,00</b>       | <b>0,00</b>       | <b>0,00</b>             | <b>0,00</b>                | <b>0,00</b>             |
| 25   | Erwerb von Grundstücken und Gebäuden   | 0,00              | 0,00              | 0,00              | 0,00                    | 0,00                       | 0,00                    |
| 26   | Baumaßnahmen   | 0,00              | 0,00              | 0,00              | 0,00                    | 0,00                       | 0,00                    |
| 27   | Erwerb von beweglichem Sachvermögen  | 0,00              | 0,00              | 0,00              | 0,00                    | 0,00                       | 0,00                    |
| 28   | Erwerb von Finanzvermögensanlagen  | 0,00              | 0,00              | 0,00              | 0,00                    | 0,00                       | 0,00                    |
| 29   | Aktivierbare Zuwendungen   | 0,00              | 0,00              | 0,00              | 0,00                    | 0,00                       | 0,00                    |
| 30   | sonstige Investitionstätigkeit   | 0,00              | 0,00              | 0,00              | 0,00                    | 0,00                       | 0,00                    |
| <b>31</b>  | <b>= Summe d. Ausz. für Investitionstätigkeit</b>                                    | <b>0,00</b>       | <b>0,00</b>       | <b>0,00</b>       | <b>0,00</b>             | <b>0,00</b>                | <b>0,00</b>             |
| <b>32</b>  | <b>Saldo aus Investitionstätigkeit (Summe Einz. abzgl. Ausz. für Inv.-tätigkeit)</b> | <b>0,00</b>       | <b>0,00</b>       | <b>0,00</b>       | <b>0,00</b>             | <b>0,00</b>                | <b>0,00</b>             |
| <b>33</b>  | <b>Finanzmittel-Überschuss/-Fehlbetrag (Summe 18 und 32)</b>                         | <b>-11.394,35</b> | <b>-12.854,77</b> | <b>-16.000,00</b> | <b>3.145,23</b>         | <b>0,00</b>                | <b>-16.000,00</b>       |
|  | <b>Ein-, Auszahlungen aus Finanzierungstätigkeit</b>                                 | <b>0,00</b>       | <b>0,00</b>       | <b>0,00</b>       | <b>0,00</b>             | <b>0,00</b>                | <b>0,00</b>             |

## Teilrechnung Jahresabschluss 2011

| <b>Teilfinanzhaushalt Produkt 54.7.01 Förderung des ÖPNV</b> |   |               |               |              |                         |                            |                         |
|--|---|---------------|---------------|--------------|-------------------------|----------------------------|-------------------------|
| Gemeinde Emmerthal   |   |               |               |              |                         |                            |                         |
| Nr.  | Bezeichnung   | Ergebnis 2010 | Ergebnis 2011 | Ansätze 2011 | mehr (+)<br>weniger (-) | +/- durch<br>Reste/ÜPL/APL | Gesamtermäch-<br>tigung |
| 34   | Einz.; Aufn. v. Kred. u. inneren Darl.                    | 0,00          | 0,00          | 0,00         | 0,00                    | 0,00                       | 0,00                    |
| 35   | Ausz.; Tilg. v. Kred. u. Rückz. v. inn. Darl.             | 0,00          | 0,00          | 0,00         | 0,00                    | 0,00                       | 0,00                    |
| <b>36</b>  | <b>Saldo aus Finanzierungstätigkeit (Saldo 34 und 35)</b> | <b>0,00</b>   | <b>0,00</b>   | <b>0,00</b>  | <b>0,00</b>             | <b>0,00</b>                | <b>0,00</b>             |

## Teilrechnung Jahresabschluss 2011

| <b>Teilergebnishaushalt Produkt 55.1.02 Wanderwege und Radwege</b> |   |                   |                  |                  |                         |                            |                         |
|--|---|-------------------|------------------|------------------|-------------------------|----------------------------|-------------------------|
| Gemeinde Emmerthal   |   |                   |                  |                  |                         |                            |                         |
| Nr.  | Bezeichnung   | Ergebnis 2010     | Ergebnis 2011    | Ansätze 2011     | mehr (+)<br>weniger (-) | +/- durch<br>Reste/ÜPL/APL | Gesamtermäch-<br>tigung |
|  | <b>Ordentliche Erträge</b>  | <b>0,00</b>       | <b>0,00</b>      | <b>0,00</b>      | <b>0,00</b>             | <b>0,00</b>                | <b>0,00</b>             |
| 01   | Steuern und ähnliche Abgaben  | 0,00              | 0,00             | 0,00             | 0,00                    | 0,00                       | 0,00                    |
| 02   | Zuwendungen und allgemeine Umlagen (nicht für Investitionstätigkeit)                  | 10.576,39         | 0,00             | 0,00             | 0,00                    | 0,00                       | 0,00                    |
| 03   | Auflösungserträge aus Sonderposten  | 1.905,26          | 3.124,45         | 2.300,00         | 824,45                  | 0,00                       | 2.300,00                |
| 04   | sonstige Transfererträge  | 0,00              | 0,00             | 0,00             | 0,00                    | 0,00                       | 0,00                    |
| 05   | öffentlich-rechtliche Entgelte (ohne Beiträge und Entgelte für Inv.-tätigkeit)        | 0,00              | 0,00             | 0,00             | 0,00                    | 0,00                       | 0,00                    |
| 06   | privatrechtliche Entgelte   | 0,00              | 0,00             | 0,00             | 0,00                    | 0,00                       | 0,00                    |
| 07   | Kostenerstattungen und Kostenumlagen  | 0,00              | 0,00             | 0,00             | 0,00                    | 0,00                       | 0,00                    |
| 08   | Zinsen und ähnliche Finanzerträge   | 0,00              | 0,00             | 0,00             | 0,00                    | 0,00                       | 0,00                    |
| 09   | aktivierte Eigenleistungen  | 0,00              | 0,00             | 0,00             | 0,00                    | 0,00                       | 0,00                    |
| 10   | Bestandsveränderungen   | 0,00              | 0,00             | 0,00             | 0,00                    | 0,00                       | 0,00                    |
| 11   | sonstige ordentliche Erträge  | 0,00              | 0,00             | 0,00             | 0,00                    | 0,00                       | 0,00                    |
| <b>12</b>  | <b>= Summe ordentliche Erträge</b>  | <b>12.481,65</b>  | <b>3.124,45</b>  | <b>2.300,00</b>  | <b>824,45</b>           | <b>0,00</b>                | <b>2.300,00</b>         |
|  | <b>Ordentliche Aufwendungen</b>   | <b>0,00</b>       | <b>0,00</b>      | <b>0,00</b>      | <b>0,00</b>             | <b>0,00</b>                | <b>0,00</b>             |
| 13   | Aufwendungen für aktives Personal   | 0,00              | 0,00             | 0,00             | 0,00                    | 0,00                       | 0,00                    |
| 14   | Aufwendungen für Versorgung   | 0,00              | 0,00             | 0,00             | 0,00                    | 0,00                       | 0,00                    |
| 15   | Aufwendungen für Sach- und Dienstleistungen   | 0,00              | -148,00          | 0,00             | -148,00                 | 0,00                       | 0,00                    |
| 16   | Abschreibungen  | -3.132,88         | -4.632,85        | -3.200,00        | -1.432,85               | 0,00                       | -3.200,00               |
| 17   | Zinsen und ähnliche Aufwendungen  | 0,00              | 0,00             | 0,00             | 0,00                    | 0,00                       | 0,00                    |
| 18   | Transferaufwendungen  | 0,00              | 0,00             | 0,00             | 0,00                    | 0,00                       | 0,00                    |
| 19   | sonstige ordentliche Aufwendungen   | -12.475,00        | 0,00             | -150,00          | 150,00                  | 0,00                       | -150,00                 |
| <b>20</b>  | <b>= Summe ordentliche Aufwendungen</b>   | <b>-15.607,88</b> | <b>-4.780,85</b> | <b>-3.350,00</b> | <b>-1.430,85</b>        | <b>0,00</b>                | <b>-3.350,00</b>        |
| <b>21</b>  | <b>ordentliches Ergebnis (ordentliche Erträge abzüglich ordentliche Aufwendungen)</b> | <b>-3.126,23</b>  | <b>-1.656,40</b> | <b>-1.050,00</b> | <b>-606,40</b>          | <b>0,00</b>                | <b>-1.050,00</b>        |
| 22   | außerordentliche Erträge  | 0,00              | 0,00             | 0,00             | 0,00                    | 0,00                       | 0,00                    |
| 23   | außerordentliche Aufwendungen   | 0,00              | 0,00             | 0,00             | 0,00                    | 0,00                       | 0,00                    |
| <b>24</b>  | <b>außerordentliches Ergebnis (außerord. Erträge abzgl. außerord. Aufwendungen)</b>   | <b>0,00</b>       | <b>0,00</b>      | <b>0,00</b>      | <b>0,00</b>             | <b>0,00</b>                | <b>0,00</b>             |
| <b>25</b>  | <b>Jahresergebnis (Saldo ordentliches Ergebnis und außerordentliches Ergebnis)</b>    | <b>-3.126,23</b>  | <b>-1.656,40</b> | <b>-1.050,00</b> | <b>-606,40</b>          | <b>0,00</b>                | <b>-1.050,00</b>        |
| 26   | Erträge aus internen Leistungsbeziehungen   | 0,00              | 0,00             | 0,00             | 0,00                    | 0,00                       | 0,00                    |
| 27   | Aufwendungen aus internen Leistungsbeziehungen  | -2.096,40         | -1.657,64        | 0,00             | -1.657,64               | 0,00                       | 0,00                    |
| 28   | Saldo aus internen Leistungsbeziehungen   | -2.096,40         | -1.657,64        | 0,00             | -1.657,64               | 0,00                       | 0,00                    |
| <b>29</b>  | <b>Ergebnis unter Berücksichtigung der internen Leistungsbeziehungen</b>              | <b>-5.222,63</b>  | <b>-3.314,04</b> | <b>-1.050,00</b> | <b>-2.264,04</b>        | <b>0,00</b>                | <b>-1.050,00</b>        |



## Teilrechnung Jahresabschluss 2011

| <b>Teilfinanzhaushalt Produkt 55.1.02 Wanderwege und Radwege</b> |  |                   |                  |                  |                         |                            |                         |
|--|--|-------------------|------------------|------------------|-------------------------|----------------------------|-------------------------|
| Gemeinde Emmerthal   |  |                   |                  |                  |                         |                            |                         |
| Nr.  | Bezeichnung  | Ergebnis 2010     | Ergebnis 2011    | Ansätze 2011     | mehr (+)<br>weniger (-) | +/- durch<br>Reste/ÜPL/APL | Gesamtermäch-<br>tigung |
|  | <b>Einzahlungen aus laufender<br/>Verwaltungstätigkeit</b>                               | <b>0,00</b>       | <b>0,00</b>      | <b>0,00</b>      | <b>0,00</b>             | <b>0,00</b>                | <b>0,00</b>             |
| 01   | Steuern und ähnliche Abgaben   | 0,00              | 0,00             | 0,00             | 0,00                    | 0,00                       | 0,00                    |
| 02   | Zuwendungen und allgemeine Umlagen (nicht für<br>Investitionstätigkeit)                  | 0,00              | 10.576,39        | 0,00             | 10.576,39               | 0,00                       | 0,00                    |
| 03   | sonstige Transfereinzahlungen  | 0,00              | 0,00             | 0,00             | 0,00                    | 0,00                       | 0,00                    |
| 04   | öffentlich-rechtliche Entgelte (ohne Beiträge u.ä.<br>Entgelte für Inv.-tätigkeit)       | 0,00              | 0,00             | 0,00             | 0,00                    | 0,00                       | 0,00                    |
| 05   | privatrechtliche Entgelte  | 0,00              | 0,00             | 0,00             | 0,00                    | 0,00                       | 0,00                    |
| 06   | Kostenerstattungen und Kostenumlagen   | 0,00              | 0,00             | 0,00             | 0,00                    | 0,00                       | 0,00                    |
| 07   | Zinsen und ähnliche Einzahlungen   | 0,00              | 0,00             | 0,00             | 0,00                    | 0,00                       | 0,00                    |
| 08   | Einz. a. d. Veräußerung geringwert. VermGG   | 0,00              | 0,00             | 0,00             | 0,00                    | 0,00                       | 0,00                    |
| 09   | sonstige haushaltswirksame Einzahlungen  | 0,00              | 0,00             | 0,00             | 0,00                    | 0,00                       | 0,00                    |
| <b>10</b>  | <b>= Summe d. Einz. aus lfd. Verwaltungstätigkeit</b>                                    | <b>0,00</b>       | <b>10.576,39</b> | <b>0,00</b>      | <b>10.576,39</b>        | <b>0,00</b>                | <b>0,00</b>             |
|  | <b>Auszahlungen aus laufender<br/>Verwaltungstätigkeit</b>                               | <b>0,00</b>       | <b>0,00</b>      | <b>0,00</b>      | <b>0,00</b>             | <b>0,00</b>                | <b>0,00</b>             |
| 11   | Auszahlungen für aktives Personal  | 0,00              | 0,00             | 0,00             | 0,00                    | 0,00                       | 0,00                    |
| 12   | Auszahlungen für Versorgung  | 0,00              | 0,00             | 0,00             | 0,00                    | 0,00                       | 0,00                    |
| 13   | Auszahlungen für Sach- und Dienstleistungen  | 0,00              | -148,00          | 0,00             | -148,00                 | 0,00                       | 0,00                    |
| 14   | Zinsen und ähnliche Auszahlungen   | 0,00              | 0,00             | 0,00             | 0,00                    | 0,00                       | 0,00                    |
| 15   | Transferauszahlungen   | 0,00              | 0,00             | 0,00             | 0,00                    | 0,00                       | 0,00                    |
| 16   | sonstige haushaltswirksame Auszahlungen  | -12.370,00        | -105,00          | -150,00          | 45,00                   | 0,00                       | -150,00                 |
| <b>17</b>  | <b>= Summe d. Ausz. aus lfd. Verwaltungstätigkeit</b>                                    | <b>-12.370,00</b> | <b>-253,00</b>   | <b>-150,00</b>   | <b>-103,00</b>          | <b>0,00</b>                | <b>-150,00</b>          |
| <b>18</b>  | <b>Saldo aus laufender Verwaltungstätigkeit (10<br/>abzüglich 17)</b>                    | <b>-12.370,00</b> | <b>10.323,39</b> | <b>-150,00</b>   | <b>10.473,39</b>        | <b>0,00</b>                | <b>-150,00</b>          |
|  | <b>Einzahlungen für Investitionstätigkeit</b>  | <b>0,00</b>       | <b>0,00</b>      | <b>0,00</b>      | <b>0,00</b>             | <b>0,00</b>                | <b>0,00</b>             |
| 19   | Zuwendungen für Investitionstätigkeit  | 0,00              | 59.402,38        | 0,00             | 59.402,38               | 0,00                       | 0,00                    |
| 20   | Beiträge u.ä. Entgelte für Investitionstätigk.   | 0,00              | 0,00             | 0,00             | 0,00                    | 0,00                       | 0,00                    |
| 21   | Veräußerung von Sachvermögen   | 0,00              | 0,00             | 0,00             | 0,00                    | 0,00                       | 0,00                    |
| 22   | Veräußerung von Finanzvermögensanlagen   | 0,00              | 0,00             | 0,00             | 0,00                    | 0,00                       | 0,00                    |
| 23   | sonstige Investitionstätigkeit   | 0,00              | 0,00             | 0,00             | 0,00                    | 0,00                       | 0,00                    |
| <b>24</b>  | <b>= Summe d. Einz. für Investitionstätigkeit</b>  | <b>0,00</b>       | <b>59.402,38</b> | <b>0,00</b>      | <b>59.402,38</b>        | <b>0,00</b>                | <b>0,00</b>             |
|  | <b>Auszahlungen für Investitionstätigkeit</b>  | <b>0,00</b>       | <b>0,00</b>      | <b>0,00</b>      | <b>0,00</b>             | <b>0,00</b>                | <b>0,00</b>             |
| 25   | Erwerb von Grundstücken und Gebäuden   | 0,00              | -500,00          | -1.794,00        | 1.294,00                | -500,00                    | -2.294,00               |
| 26   | Baumaßnahmen   | -69.754,17        | -210,00          | 0,00             | -210,00                 | 0,00                       | 0,00                    |
| 27   | Erwerb von beweglichem Sachvermögen  | 0,00              | 0,00             | 0,00             | 0,00                    | 0,00                       | 0,00                    |
| 28   | Erwerb von Finanzvermögensanlagen  | 0,00              | 0,00             | 0,00             | 0,00                    | 0,00                       | 0,00                    |
| 29   | Aktivierbare Zuwendungen   | 0,00              | 0,00             | 0,00             | 0,00                    | 0,00                       | 0,00                    |
| 30   | sonstige Investitionstätigkeit   | 0,00              | 0,00             | 0,00             | 0,00                    | 0,00                       | 0,00                    |
| <b>31</b>  | <b>= Summe d. Ausz. für Investitionstätigkeit</b>  | <b>-69.754,17</b> | <b>-710,00</b>   | <b>-1.794,00</b> | <b>1.084,00</b>         | <b>-500,00</b>             | <b>-2.294,00</b>        |
| <b>32</b>  | <b>Saldo aus Investitionstätigkeit (Summe Einz.<br/>abzgl. Ausz. für Inv.-tätigkeit)</b> | <b>-69.754,17</b> | <b>58.692,38</b> | <b>-1.794,00</b> | <b>60.486,38</b>        | <b>-500,00</b>             | <b>-2.294,00</b>        |
| <b>33</b>  | <b>Finanzmittel-Überschuss/-Fehlbetrag (Summe<br/>18 und 32)</b>                         | <b>-82.124,17</b> | <b>69.015,77</b> | <b>-1.944,00</b> | <b>70.959,77</b>        | <b>-500,00</b>             | <b>-2.444,00</b>        |
|  | <b>Ein-, Auszahlungen aus Finanzierungstätigkeit</b>                                     | <b>0,00</b>       | <b>0,00</b>      | <b>0,00</b>      | <b>0,00</b>             | <b>0,00</b>                | <b>0,00</b>             |

## Teilrechnung Jahresabschluss 2011

| <b>Teilfinanzhaushalt Produkt 55.1.02 Wanderwege und Radwege</b> |   |               |               |              |                         |                            |                         |
|--|---|---------------|---------------|--------------|-------------------------|----------------------------|-------------------------|
| Gemeinde Emmerthal   |   |               |               |              |                         |                            |                         |
| Nr.  | Bezeichnung   | Ergebnis 2010 | Ergebnis 2011 | Ansätze 2011 | mehr (+)<br>weniger (-) | +/- durch<br>Reste/ÜPL/APL | Gesamtermäch-<br>tigung |
| 34   | Einz.; Aufn. v. Kred. u. inneren Darl.                    | 0,00          | 0,00          | 0,00         | 0,00                    | 0,00                       | 0,00                    |
| 35   | Ausz.; Tilg. v. Kred. u. Rückz. v. inn. Darl.             | 0,00          | 0,00          | 0,00         | 0,00                    | 0,00                       | 0,00                    |
| <b>36</b>  | <b>Saldo aus Finanzierungstätigkeit (Saldo 34 und 35)</b> | <b>0,00</b>   | <b>0,00</b>   | <b>0,00</b>  | <b>0,00</b>             | <b>0,00</b>                | <b>0,00</b>             |

## Teilrechnung Jahresabschluss 2011

| <b>Teilergebnishaushalt Produkt 57.5.01 Tourismusförderung</b> |   |                   |                   |                   |                         |                            |                         |
|--|---|-------------------|-------------------|-------------------|-------------------------|----------------------------|-------------------------|
| Gemeinde Emmerthal   |   |                   |                   |                   |                         |                            |                         |
| Nr.  | Bezeichnung   | Ergebnis 2010     | Ergebnis 2011     | Ansätze 2011      | mehr (+)<br>weniger (-) | +/- durch<br>Reste/ÜPL/APL | Gesamtermäch-<br>tigung |
|  | <b>Ordentliche Erträge</b>  | <b>0,00</b>       | <b>0,00</b>       | <b>0,00</b>       | <b>0,00</b>             | <b>0,00</b>                | <b>0,00</b>             |
| 01   | Steuern und ähnliche Abgaben  | 0,00              | 0,00              | 0,00              | 0,00                    | 0,00                       | 0,00                    |
| 02   | Zuwendungen und allgemeine Umlagen (nicht für Investitionstätigkeit)                  | 0,00              | 1.500,00          | 0,00              | 1.500,00                | 0,00                       | 0,00                    |
| 03   | Auflösungserträge aus Sonderposten  | 0,00              | 0,00              | 0,00              | 0,00                    | 0,00                       | 0,00                    |
| 04   | sonstige Transfererträge  | 0,00              | 0,00              | 0,00              | 0,00                    | 0,00                       | 0,00                    |
| 05   | öffentlich-rechtliche Entgelte (ohne Beiträge und Entgelte für Inv.-tätigkeit)        | 0,00              | 0,00              | 0,00              | 0,00                    | 0,00                       | 0,00                    |
| 06   | privatrechtliche Entgelte   | 0,00              | 0,00              | 0,00              | 0,00                    | 0,00                       | 0,00                    |
| 07   | Kostenerstattungen und Kostenumlagen  | 0,00              | 0,00              | 0,00              | 0,00                    | 0,00                       | 0,00                    |
| 08   | Zinsen und ähnliche Finanzerträge   | 0,00              | 0,00              | 0,00              | 0,00                    | 0,00                       | 0,00                    |
| 09   | aktivierte Eigenleistungen  | 0,00              | 0,00              | 0,00              | 0,00                    | 0,00                       | 0,00                    |
| 10   | Bestandsveränderungen   | 0,00              | 0,00              | 0,00              | 0,00                    | 0,00                       | 0,00                    |
| 11   | sonstige ordentliche Erträge  | 0,00              | 0,00              | 0,00              | 0,00                    | 0,00                       | 0,00                    |
| <b>12</b>  | <b>= Summe ordentliche Erträge</b>  | <b>0,00</b>       | <b>1.500,00</b>   | <b>0,00</b>       | <b>1.500,00</b>         | <b>0,00</b>                | <b>0,00</b>             |
|  | <b>Ordentliche Aufwendungen</b>   | <b>0,00</b>       | <b>0,00</b>       | <b>0,00</b>       | <b>0,00</b>             | <b>0,00</b>                | <b>0,00</b>             |
| 13   | Aufwendungen für aktives Personal   | 0,00              | 0,00              | 0,00              | 0,00                    | 0,00                       | 0,00                    |
| 14   | Aufwendungen für Versorgung   | 0,00              | 0,00              | 0,00              | 0,00                    | 0,00                       | 0,00                    |
| 15   | Aufwendungen für Sach- und Dienstleistungen   | -3.137,43         | -1.574,64         | -3.730,00         | 2.155,36                | 0,00                       | -3.730,00               |
| 16   | Abschreibungen  | -666,67           | -800,00           | 0,00              | -800,00                 | 0,00                       | 0,00                    |
| 17   | Zinsen und ähnliche Aufwendungen  | 0,00              | 0,00              | 0,00              | 0,00                    | 0,00                       | 0,00                    |
| 18   | Transferaufwendungen  | -5.500,31         | -10.913,00        | -5.800,00         | -5.113,00               | -1.927,00                  | -7.727,00               |
| 19   | sonstige ordentliche Aufwendungen   | -792,63           | 0,00              | -4.634,00         | 4.634,00                | 0,00                       | -4.634,00               |
| <b>20</b>  | <b>= Summe ordentliche Aufwendungen</b>   | <b>-10.097,04</b> | <b>-13.287,64</b> | <b>-14.164,00</b> | <b>876,36</b>           | <b>-1.927,00</b>           | <b>-16.091,00</b>       |
| <b>21</b>  | <b>ordentliches Ergebnis (ordentliche Erträge abzüglich ordentliche Aufwendungen)</b> | <b>-10.097,04</b> | <b>-11.787,64</b> | <b>-14.164,00</b> | <b>2.376,36</b>         | <b>-1.927,00</b>           | <b>-16.091,00</b>       |
| 22   | außerordentliche Erträge  | 0,00              | 0,00              | 0,00              | 0,00                    | 0,00                       | 0,00                    |
| 23   | außerordentliche Aufwendungen   | 0,00              | 0,00              | 0,00              | 0,00                    | 0,00                       | 0,00                    |
| <b>24</b>  | <b>außerordentliches Ergebnis (außerord. Erträge abzgl. außerord. Aufwendungen)</b>   | <b>0,00</b>       | <b>0,00</b>       | <b>0,00</b>       | <b>0,00</b>             | <b>0,00</b>                | <b>0,00</b>             |
| <b>25</b>  | <b>Jahresergebnis (Saldo ordentliches Ergebnis und außerordentliches Ergebnis)</b>    | <b>-10.097,04</b> | <b>-11.787,64</b> | <b>-14.164,00</b> | <b>2.376,36</b>         | <b>-1.927,00</b>           | <b>-16.091,00</b>       |
| 26   | Erträge aus internen Leistungsbeziehungen   | 0,00              | 0,00              | 0,00              | 0,00                    | 0,00                       | 0,00                    |
| 27   | Aufwendungen aus internen Leistungsbeziehungen  | 0,00              | -380,55           | -1.500,00         | 1.119,45                | 0,00                       | -1.500,00               |
| 28   | Saldo aus internen Leistungsbeziehungen   | 0,00              | -380,55           | -1.500,00         | 1.119,45                | 0,00                       | -1.500,00               |
| <b>29</b>  | <b>Ergebnis unter Berücksichtigung der internen Leistungsbeziehungen</b>              | <b>-10.097,04</b> | <b>-12.168,19</b> | <b>-15.664,00</b> | <b>3.495,81</b>         | <b>-1.927,00</b>           | <b>-17.591,00</b>       |

## Teilrechnung Jahresabschluss 2011

| <b>Teilfinanzhaushalt Produkt 57.5.01 Tourismusförderung</b> |  |                   |                   |                   |                         |                            |                         |
|--|--|-------------------|-------------------|-------------------|-------------------------|----------------------------|-------------------------|
| Gemeinde Emmerthal   |  |                   |                   |                   |                         |                            |                         |
| Nr.  | Bezeichnung  | Ergebnis 2010     | Ergebnis 2011     | Ansätze 2011      | mehr (+)<br>weniger (-) | +/- durch<br>Reste/ÜPL/APL | Gesamtermäch-<br>tigung |
|  | <b>Einzahlungen aus laufender Verwaltungstätigkeit</b>                               | <b>0,00</b>       | <b>0,00</b>       | <b>0,00</b>       | <b>0,00</b>             | <b>0,00</b>                | <b>0,00</b>             |
| 01   | Steuern und ähnliche Abgaben   | 0,00              | 0,00              | 0,00              | 0,00                    | 0,00                       | 0,00                    |
| 02   | Zuwendungen und allgemeine Umlagen (nicht für Investitionstätigkeit)                 | 0,00              | 1.500,00          | 0,00              | 1.500,00                | 0,00                       | 0,00                    |
| 03   | sonstige Transfereinzahlungen  | 0,00              | 0,00              | 0,00              | 0,00                    | 0,00                       | 0,00                    |
| 04   | öffentlich-rechtliche Entgelte (ohne Beiträge u.ä. Entgelte für Inv.-tätigkeit)      | 0,00              | 0,00              | 0,00              | 0,00                    | 0,00                       | 0,00                    |
| 05   | privatrechtliche Entgelte  | 0,00              | 0,00              | 0,00              | 0,00                    | 0,00                       | 0,00                    |
| 06   | Kostenerstattungen und Kostenumlagen   | 0,00              | 0,00              | 0,00              | 0,00                    | 0,00                       | 0,00                    |
| 07   | Zinsen und ähnliche Einzahlungen   | 0,00              | 0,00              | 0,00              | 0,00                    | 0,00                       | 0,00                    |
| 08   | Einz. a. d. Veräußerung geringwert. VermGG   | 0,00              | 0,00              | 0,00              | 0,00                    | 0,00                       | 0,00                    |
| 09   | sonstige haushaltswirksame Einzahlungen  | 0,00              | 0,00              | 0,00              | 0,00                    | 0,00                       | 0,00                    |
| <b>10</b>  | <b>= Summe d. Einz. aus lfd. Verwaltungstätigkeit</b>                                | <b>0,00</b>       | <b>1.500,00</b>   | <b>0,00</b>       | <b>1.500,00</b>         | <b>0,00</b>                | <b>0,00</b>             |
|  | <b>Auszahlungen aus laufender Verwaltungstätigkeit</b>                               | <b>0,00</b>       | <b>0,00</b>       | <b>0,00</b>       | <b>0,00</b>             | <b>0,00</b>                | <b>0,00</b>             |
| 11   | Auszahlungen für aktives Personal  | 0,00              | 0,00              | 0,00              | 0,00                    | 0,00                       | 0,00                    |
| 12   | Auszahlungen für Versorgung  | 0,00              | 0,00              | 0,00              | 0,00                    | 0,00                       | 0,00                    |
| 13   | Auszahlungen für Sach- und Dienstleistungen  | -3.613,43         | -2.406,26         | -3.730,00         | 1.323,74                | 0,00                       | -3.730,00               |
| 14   | Zinsen und ähnliche Auszahlungen   | 0,00              | 0,00              | 0,00              | 0,00                    | 0,00                       | 0,00                    |
| 15   | Transferauszahlungen   | -5.500,31         | -11.169,00        | -5.800,00         | -5.369,00               | -1.927,00                  | -7.727,00               |
| 16   | sonstige haushaltswirksame Auszahlungen  | -715,64           | -76,99            | -4.634,00         | 4.557,01                | 0,00                       | -4.634,00               |
| <b>17</b>  | <b>= Summe d. Ausz. aus lfd. Verwaltungstätigkeit</b>                                | <b>-9.829,38</b>  | <b>-13.652,25</b> | <b>-14.164,00</b> | <b>511,75</b>           | <b>-1.927,00</b>           | <b>-16.091,00</b>       |
| <b>18</b>  | <b>Saldo aus laufender Verwaltungstätigkeit (10 abzüglich 17)</b>                    | <b>-9.829,38</b>  | <b>-12.152,25</b> | <b>-14.164,00</b> | <b>2.011,75</b>         | <b>-1.927,00</b>           | <b>-16.091,00</b>       |
|  | <b>Einzahlungen für Investitionstätigkeit</b>  | <b>0,00</b>       | <b>0,00</b>       | <b>0,00</b>       | <b>0,00</b>             | <b>0,00</b>                | <b>0,00</b>             |
| 19   | Zuwendungen für Investitionstätigkeit  | 0,00              | 0,00              | 0,00              | 0,00                    | 0,00                       | 0,00                    |
| 20   | Beiträge u.ä. Entgelte für Investitionstätigk.                                       | 0,00              | 0,00              | 0,00              | 0,00                    | 0,00                       | 0,00                    |
| 21   | Veräußerung von Sachvermögen   | 0,00              | 0,00              | 0,00              | 0,00                    | 0,00                       | 0,00                    |
| 22   | Veräußerung von Finanzvermögensanlagen   | 0,00              | 0,00              | 0,00              | 0,00                    | 0,00                       | 0,00                    |
| 23   | sonstige Investitionstätigkeit   | 0,00              | 0,00              | 0,00              | 0,00                    | 0,00                       | 0,00                    |
| <b>24</b>  | <b>= Summe d. Einz. für Investitionstätigkeit</b>                                    | <b>0,00</b>       | <b>0,00</b>       | <b>0,00</b>       | <b>0,00</b>             | <b>0,00</b>                | <b>0,00</b>             |
|  | <b>Auszahlungen für Investitionstätigkeit</b>  | <b>0,00</b>       | <b>0,00</b>       | <b>0,00</b>       | <b>0,00</b>             | <b>0,00</b>                | <b>0,00</b>             |
| 25   | Erwerb von Grundstücken und Gebäuden   | 0,00              | 0,00              | 0,00              | 0,00                    | 0,00                       | 0,00                    |
| 26   | Baumaßnahmen   | 0,00              | 0,00              | 0,00              | 0,00                    | 0,00                       | 0,00                    |
| 27   | Erwerb von beweglichem Sachvermögen  | 0,00              | 0,00              | 0,00              | 0,00                    | 0,00                       | 0,00                    |
| 28   | Erwerb von Finanzvermögensanlagen  | 0,00              | 0,00              | 0,00              | 0,00                    | 0,00                       | 0,00                    |
| 29   | Aktivierbare Zuwendungen   | -20.000,00        | 0,00              | 0,00              | 0,00                    | 0,00                       | 0,00                    |
| 30   | sonstige Investitionstätigkeit   | 0,00              | 0,00              | 0,00              | 0,00                    | 0,00                       | 0,00                    |
| <b>31</b>  | <b>= Summe d. Ausz. für Investitionstätigkeit</b>                                    | <b>-20.000,00</b> | <b>0,00</b>       | <b>0,00</b>       | <b>0,00</b>             | <b>0,00</b>                | <b>0,00</b>             |
| <b>32</b>  | <b>Saldo aus Investitionstätigkeit (Summe Einz. abzgl. Ausz. für Inv.-tätigkeit)</b> | <b>-20.000,00</b> | <b>0,00</b>       | <b>0,00</b>       | <b>0,00</b>             | <b>0,00</b>                | <b>0,00</b>             |
| <b>33</b>  | <b>Finanzmittel-Überschuss/-Fehlbetrag (Summe 18 und 32)</b>                         | <b>-29.829,38</b> | <b>-12.152,25</b> | <b>-14.164,00</b> | <b>2.011,75</b>         | <b>-1.927,00</b>           | <b>-16.091,00</b>       |
|  | <b>Ein-, Auszahlungen aus Finanzierungstätigkeit</b>                                 | <b>0,00</b>       | <b>0,00</b>       | <b>0,00</b>       | <b>0,00</b>             | <b>0,00</b>                | <b>0,00</b>             |

## Teilrechnung Jahresabschluss 2011

| <b>Teilfinanzhaushalt Produkt 57.5.01 Tourismusförderung</b> |   |               |               |              |                         |                            |                         |
|--|---|---------------|---------------|--------------|-------------------------|----------------------------|-------------------------|
| Gemeinde Emmerthal   |   |               |               |              |                         |                            |                         |
| Nr.  | Bezeichnung   | Ergebnis 2010 | Ergebnis 2011 | Ansätze 2011 | mehr (+)<br>weniger (-) | +/- durch<br>Reste/ÜPL/APL | Gesamtermäch-<br>tigung |
| 34   | Einz.; Aufn. v. Kred. u. inneren Darl.                    | 0,00          | 0,00          | 0,00         | 0,00                    | 0,00                       | 0,00                    |
| 35   | Ausz.; Tilg. v. Kred. u. Rückz. v. inn. Darl.             | 0,00          | 0,00          | 0,00         | 0,00                    | 0,00                       | 0,00                    |
| <b>36</b>  | <b>Saldo aus Finanzierungstätigkeit (Saldo 34 und 35)</b> | <b>0,00</b>   | <b>0,00</b>   | <b>0,00</b>  | <b>0,00</b>             | <b>0,00</b>                | <b>0,00</b>             |



## Teilrechnung Jahresabschluss 2011

| <b>Teilergebnishaushalt Fachbereich 1</b> |   |                      |                      |                      |                         |                            |                         |
|---|---|----------------------|----------------------|----------------------|-------------------------|----------------------------|-------------------------|
| Gemeinde Emmerthal                        |   |                      |                      |                      |                         |                            |                         |
| Nr.                                       | Bezeichnung   | Ergebnis 2010        | Ergebnis 2011        | Ansätze 2011         | mehr (+)<br>weniger (-) | +/- durch<br>Reste/ÜPL/APL | Gesamtermäch-<br>tigung |
|   | <b>Ordentliche Erträge</b>  |                      |                      |                      |                         |                            |                         |
| 010                                       | Steuern und ähnliche Abgaben  | 0,00                 | 0,00                 | 0,00                 | 0,00                    | 0,00                       | 0,00                    |
| 020                                       | Zuwendungen und allgemeine Umlagen (nicht für Investitionstätigkeit)                  | 138.815,90           | 187.004,58           | 42.600,00            | 144.404,58              | 0,00                       | 42.600,00               |
| 030                                       | Auflösungserträge aus Sonderposten  | 121.490,73           | 123.656,86           | 12.268,00            | 111.388,86              | 0,00                       | 12.268,00               |
| 040                                       | sonstige Transfererträge  | 76,30                | 0,00                 | 0,00                 | 0,00                    | 0,00                       | 0,00                    |
| 050                                       | öffentlich-rechtliche Entgelte (ohne Beiträge und Entgelte für Inv.-tätigkeit)        | 80.524,47            | 86.820,55            | 88.800,00            | -1.979,45               | 0,00                       | 88.800,00               |
| 060                                       | privatrechtliche Entgelte   | 32.901,83            | 10.779,84            | 24.200,00            | -13.420,16              | 0,00                       | 24.200,00               |
| 070                                       | Kostenerstattungen und Kostenumlagen  | 544.976,20           | 605.725,55           | 636.400,00           | -30.674,45              | 0,00                       | 636.400,00              |
| 080                                       | Zinsen und ähnliche Finanzerträge   | 1.206,41             | 1.866,25             | 0,00                 | 1.866,25                | 0,00                       | 0,00                    |
| 090                                       | aktivierte Eigenleistungen  | 0,00                 | 0,00                 | 0,00                 | 0,00                    | 0,00                       | 0,00                    |
| 100                                       | Bestandsveränderungen   | 0,00                 | 0,00                 | 0,00                 | 0,00                    | 0,00                       | 0,00                    |
| 110                                       | sonstige ordentliche Erträge  | 232.248,31           | 149.885,91           | 0,00                 | 149.885,91              | 0,00                       | 0,00                    |
| <b>120</b>                                | <b>= Summe ordentliche Erträge</b>  | <b>1.152.240,15</b>  | <b>1.165.739,54</b>  | <b>804.268,00</b>    | <b>361.471,54</b>       | <b>0,00</b>                | <b>804.268,00</b>       |
|   | <b>Ordentliche Aufwendungen</b>   |                      |                      |                      |                         |                            |                         |
| 131                                       | Aufwendungen für aktives Personal   | -1.786.547,48        | -1.772.507,65        | -1.764.703,00        | -7.804,65               | 0,00                       | -1.764.703,00           |
| 140                                       | Aufwendungen für Versorgung   | 0,00                 | -39.682,15           | -5.500,00            | -34.182,15              | 0,00                       | -5.500,00               |
| 150                                       | Aufwendungen für Sach- und Dienstleistungen   | -607.298,74          | -225.503,58          | -275.108,00          | 49.604,42               | -78.179,00                 | -353.287,00             |
| 160                                       | Abschreibungen  | -335.057,23          | -301.390,65          | -271.288,00          | -30.102,65              | 0,00                       | -271.288,00             |
| 170                                       | Zinsen und ähnliche Aufwendungen  | 0,00                 | 0,00                 | 0,00                 | 0,00                    | 0,00                       | 0,00                    |
| 180                                       | Transferaufwendungen  | -1.081.451,08        | -1.137.661,38        | -1.004.494,00        | -133.167,38             | -2.560,00                  | -1.007.054,00           |
| 190                                       | sonstige ordentliche Aufwendungen   | -704.302,32          | -704.802,10          | -822.285,00          | 117.482,90              | -19.128,00                 | -841.413,00             |
| <b>200</b>                                | <b>= Summe ordentliche Aufwendungen</b>   | <b>-4.514.656,85</b> | <b>-4.181.547,51</b> | <b>-4.143.378,00</b> | <b>-38.169,51</b>       | <b>-99.867,00</b>          | <b>-4.243.245,00</b>    |
| <b>210</b>                                | <b>ordentliches Ergebnis (ordentliche Erträge abzüglich ordentliche Aufwendungen)</b> | <b>-3.362.416,70</b> | <b>-3.015.807,97</b> | <b>-3.339.110,00</b> | <b>323.302,03</b>       | <b>-99.867,00</b>          | <b>-3.438.977,00</b>    |
| 220                                       | außerordentliche Erträge  | 46.143,81            | 37.156,90            | 0,00                 | 37.156,90               | 0,00                       | 0,00                    |
| 230                                       | außerordentliche Aufwendungen   | -79.800,64           | 54.327,25            | -2.000,00            | 56.327,25               | 0,00                       | -2.000,00               |
| <b>240</b>                                | <b>außerordentliches Ergebnis (außerord. Erträge abzgl. außerord. Aufwendungen)</b>   | <b>-33.656,83</b>    | <b>91.484,15</b>     | <b>-2.000,00</b>     | <b>93.484,15</b>        | <b>0,00</b>                | <b>-2.000,00</b>        |
| <b>250</b>                                | <b>Jahresergebnis (Saldo ordentliches Ergebnis und außerordentliches Ergebnis)</b>    | <b>-3.396.073,53</b> | <b>-2.924.323,82</b> | <b>-3.341.110,00</b> | <b>416.786,18</b>       | <b>-99.867,00</b>          | <b>-3.440.977,00</b>    |
| 260                                       | Erträge aus internen Leistungsbeziehungen   | 0,00                 | 0,00                 | 0,00                 | 0,00                    | 0,00                       | 0,00                    |
| 270                                       | Aufwendungen aus internen Leistungsbeziehungen  | -53.449,65           | -66.383,61           | -68.000,00           | 1.616,39                | 0,00                       | -68.000,00              |
| 280                                       | Saldo aus internen Leistungsbeziehungen   | -53.449,65           | -66.383,61           | -68.000,00           | 1.616,39                | 0,00                       | -68.000,00              |
| <b>290</b>                                | <b>Ergebnis unter Berücksichtigung der internen Leistungsbeziehungen</b>              | <b>-3.449.523,18</b> | <b>-2.990.707,43</b> | <b>-3.409.110,00</b> | <b>418.402,57</b>       | <b>-99.867,00</b>          | <b>-3.508.977,00</b>    |

## Teilrechnung Jahresabschluss 2011

| <b>Teilfinanzhaushalt Fachbereich 1</b> |  |                      |                      |                      |                         |                            |                         |
|---|--|----------------------|----------------------|----------------------|-------------------------|----------------------------|-------------------------|
| Gemeinde Emmerthal                      |  |                      |                      |                      |                         |                            |                         |
| Nr.                                     | Bezeichnung  | Ergebnis 2010        | Ergebnis 2011        | Ansätze 2011         | mehr (+)<br>weniger (-) | +/- durch<br>Reste/ÜPL/APL | Gesamtermäch-<br>tigung |
|   | <b>Einzahlungen aus laufender<br/>Verwaltungstätigkeit</b>                               |                      |                      |                      |                         |                            |                         |
| 01                                      | Steuern und ähnliche Abgaben   | 0,00                 | 0,00                 | 0,00                 | 0,00                    | 0,00                       | 0,00                    |
| 02                                      | Zuwendungen und allgemeine Umlagen (nicht für<br>Investitionstätigkeit)                  | 138.685,50           | 186.837,48           | 42.600,00            | 144.237,48              | 0,00                       | 42.600,00               |
| 03                                      | sonstige Transfereinzahlungen  | 383,02               | 127,80               | 0,00                 | 127,80                  | 0,00                       | 0,00                    |
| 04                                      | öffentlich-rechtliche Entgelte (ohne Beiträge u.ä.<br>Entgelte für Inv.-tätigkeit)       | 80.152,40            | 85.677,63            | 88.800,00            | -3.122,37               | 0,00                       | 88.800,00               |
| 05                                      | privatrechtliche Entgelte  | 36.198,11            | 11.636,24            | 24.200,00            | -12.563,76              | 0,00                       | 24.200,00               |
| 06                                      | Kostenerstattungen und Kostenumlagen   | 581.391,47           | 645.447,17           | 636.400,00           | 9.047,17                | 0,00                       | 636.400,00              |
| 07                                      | Zinsen und ähnliche Einzahlungen   | 0,00                 | 0,00                 | 0,00                 | 0,00                    | 0,00                       | 0,00                    |
| 08                                      | Einz. a. d. Veräußerung geringwert. VermGG   | 0,00                 | 0,00                 | 0,00                 | 0,00                    | 0,00                       | 0,00                    |
| 09                                      | sonstige haushaltswirksame Einzahlungen  | 0,00                 | 5.343,36             | 0,00                 | 5.343,36                | 0,00                       | 0,00                    |
| <b>10</b>                               | <b>= Summe d. Einz. aus lfd. Verwaltungstätigkeit</b>                                    | <b>836.810,50</b>    | <b>935.069,68</b>    | <b>792.000,00</b>    | <b>143.069,68</b>       | <b>0,00</b>                | <b>792.000,00</b>       |
|   | <b>Auszahlungen aus laufender<br/>Verwaltungstätigkeit</b>                               |                      |                      |                      |                         |                            |                         |
| 11                                      | Auszahlungen für aktives Personal  | -1.721.790,55        | -1.697.300,30        | -1.763.703,00        | 66.402,70               | 0,00                       | -1.763.703,00           |
| 12                                      | Auszahlungen für Versorgung  | 0,00                 | -15.856,31           | 0,00                 | -15.856,31              | 0,00                       | 0,00                    |
| 13                                      | Auszahlungen für Sach- und Dienstleistungen  | -554.896,50          | -249.961,98          | -275.108,00          | 25.146,02               | -78.179,00                 | -353.287,00             |
| 14                                      | Zinsen und ähnliche Auszahlungen   | 0,00                 | 0,00                 | 0,00                 | 0,00                    | 0,00                       | 0,00                    |
| 15                                      | Transferauszahlungen   | -1.152.359,24        | -1.060.385,19        | -1.004.494,00        | -55.891,19              | -2.560,00                  | -1.007.054,00           |
| 16                                      | sonstige haushaltswirksame Auszahlungen  | -721.958,37          | -667.282,66          | -854.285,00          | 187.002,34              | -19.128,00                 | -873.413,00             |
| <b>17</b>                               | <b>= Summe d. Ausz. aus lfd. Verwaltungstätigkeit</b>                                    | <b>-4.151.004,66</b> | <b>-3.690.786,44</b> | <b>-3.897.590,00</b> | <b>206.803,56</b>       | <b>-99.867,00</b>          | <b>-3.997.457,00</b>    |
| <b>18</b>                               | <b>Saldo aus laufender Verwaltungstätigkeit (10<br/>abzüglich 17)</b>                    | <b>-3.314.194,16</b> | <b>-2.755.716,76</b> | <b>-3.105.590,00</b> | <b>349.873,24</b>       | <b>-99.867,00</b>          | <b>-3.205.457,00</b>    |
|   | <b>Einzahlungen für Investitionstätigkeit</b>  |                      |                      |                      |                         |                            |                         |
| 19                                      | Zuwendungen für Investitionstätigkeit  | 258.640,48           | 175.209,14           | 215.000,00           | -39.790,86              | 0,00                       | 215.000,00              |
| 20                                      | Beiträge u.ä. Entgelte für Investitionstätigk.   | 0,00                 | 0,00                 | 0,00                 | 0,00                    | 0,00                       | 0,00                    |
| 21                                      | Veräußerung von Sachvermögen   | 0,00                 | 0,00                 | 0,00                 | 0,00                    | 0,00                       | 0,00                    |
| 22                                      | Veräußerung von Finanzvermögensanlagen   | 0,00                 | 0,00                 | 0,00                 | 0,00                    | 0,00                       | 0,00                    |
| 23                                      | sonstige Investitionstätigkeit   | 0,00                 | 0,00                 | 0,00                 | 0,00                    | 0,00                       | 0,00                    |
| <b>24</b>                               | <b>= Summe d. Einz. für Investitionstätigkeit</b>  | <b>258.640,48</b>    | <b>175.209,14</b>    | <b>215.000,00</b>    | <b>-39.790,86</b>       | <b>0,00</b>                | <b>215.000,00</b>       |
|   | <b>Auszahlungen für Investitionstätigkeit</b>  |                      |                      |                      |                         |                            |                         |
| 25                                      | Erwerb von Grundstücken und Gebäuden   | 0,00                 | 0,00                 | -680.700,00          | 680.700,00              | -555.012,00                | -1.235.712,00           |
| 26                                      | Baumaßnahmen   | -466.551,61          | -244.370,58          | 0,00                 | -244.370,58             | 0,00                       | 0,00                    |
| 27                                      | Erwerb von beweglichem Sachvermögen  | -62.141,39           | -48.605,66           | -56.660,00           | 8.054,34                | -18.258,25                 | -74.918,25              |
| 28                                      | Erwerb von Finanzvermögensanlagen  | -6.322,07            | -12.672,08           | 0,00                 | -12.672,08              | 0,00                       | 0,00                    |
| 29                                      | Aktivierbare Zuwendungen   | -29.089,61           | -30.066,32           | -29.000,00           | -1.066,32               | -3.070,00                  | -32.070,00              |
| 30                                      | sonstige Investitionstätigkeit   | -648,16              | -987,70              | -14.500,00           | 13.512,30               | -3.000,00                  | -17.500,00              |
| <b>31</b>                               | <b>= Summe d. Ausz. für Investitionstätigkeit</b>  | <b>-564.752,84</b>   | <b>-336.702,34</b>   | <b>-780.860,00</b>   | <b>444.157,66</b>       | <b>-579.340,25</b>         | <b>-1.360.200,25</b>    |
| <b>32</b>                               | <b>Saldo aus Investitionstätigkeit (Summe Einz.<br/>abzgl. Ausz. für Inv.-tätigkeit)</b> | <b>-306.112,36</b>   | <b>-161.493,20</b>   | <b>-565.860,00</b>   | <b>404.366,80</b>       | <b>-579.340,25</b>         | <b>-1.145.200,25</b>    |
| <b>33</b>                               | <b>Finanzmittel-Überschuss/-Fehlbetrag (Summe<br/>18 und 32)</b>                         | <b>-3.620.306,52</b> | <b>-2.917.209,96</b> | <b>-3.671.450,00</b> | <b>754.240,04</b>       | <b>-679.207,25</b>         | <b>-4.350.657,25</b>    |
|   | <b>Ein-, Auszahlungen aus Finanzierungstätigkeit</b>                                     |                      |                      |                      |                         |                            |                         |

## Teilrechnung Jahresabschluss 2011

| <b>Teilfinanzhaushalt Fachbereich 1</b> |   |               |               |              |                         |                            |                         |
|---|---|---------------|---------------|--------------|-------------------------|----------------------------|-------------------------|
| Gemeinde Emmerthal                      |   |               |               |              |                         |                            |                         |
| Nr.                                     | Bezeichnung   | Ergebnis 2010 | Ergebnis 2011 | Ansätze 2011 | mehr (+)<br>weniger (-) | +/- durch<br>Reste/ÜPL/APL | Gesamtermäch-<br>tigung |
| 34                                      | Einz.; Aufn. v. Kred. u. inneren Darl.                    | 0,00          | 0,00          | 0,00         | 0,00                    | 0,00                       | 0,00                    |
| 35                                      | Ausz.; Tilg. v. Kred. u. Rückz. v. inn. Darl.             | 0,00          | 0,00          | 0,00         | 0,00                    | 0,00                       | 0,00                    |
| <b>36</b>                               | <b>Saldo aus Finanzierungstätigkeit (Saldo 34 und 35)</b> | <b>0,00</b>   | <b>0,00</b>   | <b>0,00</b>  | <b>0,00</b>             | <b>0,00</b>                | <b>0,00</b>             |

## Teilrechnung Jahresabschluss 2011

| <b>Teilergebnishaushalt Produkt 11.1.01 Gemeindeorgane</b> |   |                    |                    |                    |                         |                            |                         |
|--|---|--------------------|--------------------|--------------------|-------------------------|----------------------------|-------------------------|
| Gemeinde Emmerthal   |   |                    |                    |                    |                         |                            |                         |
| Nr.  | Bezeichnung   | Ergebnis 2010      | Ergebnis 2011      | Ansätze 2011       | mehr (+)<br>weniger (-) | +/- durch<br>Reste/ÜPL/APL | Gesamtermäch-<br>tigung |
|  | <b>Ordentliche Erträge</b>  | <b>0,00</b>        | <b>0,00</b>        | <b>0,00</b>        | <b>0,00</b>             | <b>0,00</b>                | <b>0,00</b>             |
| 01   | Steuern und ähnliche Abgaben  | 0,00               | 0,00               | 0,00               | 0,00                    | 0,00                       | 0,00                    |
| 02   | Zuwendungen und allgemeine Umlagen (nicht für Investitionstätigkeit)                  | 0,00               | 400,00             | 0,00               | 400,00                  | 0,00                       | 0,00                    |
| 03   | Auflösungserträge aus Sonderposten  | 0,00               | 0,00               | 0,00               | 0,00                    | 0,00                       | 0,00                    |
| 04   | sonstige Transfererträge  | 0,00               | 0,00               | 0,00               | 0,00                    | 0,00                       | 0,00                    |
| 05   | öffentlich-rechtliche Entgelte (ohne Beiträge und Entgelte für Inv.-tätigkeit)        | 0,00               | 0,00               | 0,00               | 0,00                    | 0,00                       | 0,00                    |
| 06   | privatrechtliche Entgelte   | 1.314,00           | 2.473,50           | 500,00             | 1.973,50                | 0,00                       | 500,00                  |
| 07   | Kostenerstattungen und Kostenumlagen  | 0,00               | 0,00               | 0,00               | 0,00                    | 0,00                       | 0,00                    |
| 08   | Zinsen und ähnliche Finanzerträge   | 0,00               | 0,00               | 0,00               | 0,00                    | 0,00                       | 0,00                    |
| 09   | aktivierte Eigenleistungen  | 0,00               | 0,00               | 0,00               | 0,00                    | 0,00                       | 0,00                    |
| 10   | Bestandsveränderungen   | 0,00               | 0,00               | 0,00               | 0,00                    | 0,00                       | 0,00                    |
| 11   | sonstige ordentliche Erträge  | 0,00               | 0,00               | 0,00               | 0,00                    | 0,00                       | 0,00                    |
| <b>12</b>  | <b>= Summe ordentliche Erträge</b>  | <b>1.314,00</b>    | <b>2.873,50</b>    | <b>500,00</b>      | <b>2.373,50</b>         | <b>0,00</b>                | <b>500,00</b>           |
|  | <b>Ordentliche Aufwendungen</b>   | <b>0,00</b>        | <b>0,00</b>        | <b>0,00</b>        | <b>0,00</b>             | <b>0,00</b>                | <b>0,00</b>             |
| 13   | Aufwendungen für aktives Personal   | -13.404,63         | -13.798,10         | -14.600,00         | 801,90                  | 0,00                       | -14.600,00              |
| 14   | Aufwendungen für Versorgung   | 0,00               | 0,00               | 0,00               | 0,00                    | 0,00                       | 0,00                    |
| 15   | Aufwendungen für Sach- und Dienstleistungen   | -2.478,28          | -290,00            | -2.716,00          | 2.426,00                | 0,00                       | -2.716,00               |
| 16   | Abschreibungen  | 0,00               | 0,00               | 0,00               | 0,00                    | 0,00                       | 0,00                    |
| 17   | Zinsen und ähnliche Aufwendungen  | 0,00               | 0,00               | 0,00               | 0,00                    | 0,00                       | 0,00                    |
| 18   | Transferaufwendungen  | -18.752,87         | -15.734,73         | -17.900,00         | 2.165,27                | -3.801,00                  | -21.701,00              |
| 19   | sonstige ordentliche Aufwendungen   | -85.249,23         | -83.800,33         | -91.574,00         | 7.773,67                | -2.071,00                  | -93.645,00              |
| <b>20</b>  | <b>= Summe ordentliche Aufwendungen</b>   | <b>-119.885,01</b> | <b>-113.623,16</b> | <b>-126.790,00</b> | <b>13.166,84</b>        | <b>-5.872,00</b>           | <b>-132.662,00</b>      |
| <b>21</b>  | <b>ordentliches Ergebnis (ordentliche Erträge abzüglich ordentliche Aufwendungen)</b> | <b>-118.571,01</b> | <b>-110.749,66</b> | <b>-126.290,00</b> | <b>15.540,34</b>        | <b>-5.872,00</b>           | <b>-132.162,00</b>      |
| 22   | außerordentliche Erträge  | 0,00               | 0,00               | 0,00               | 0,00                    | 0,00                       | 0,00                    |
| 23   | außerordentliche Aufwendungen   | 0,00               | -1.980,00          | 0,00               | -1.980,00               | 0,00                       | 0,00                    |
| <b>24</b>  | <b>außerordentliches Ergebnis (außerord. Erträge abzgl. außerord. Aufwendungen)</b>   | <b>0,00</b>        | <b>-1.980,00</b>   | <b>0,00</b>        | <b>-1.980,00</b>        | <b>0,00</b>                | <b>0,00</b>             |
| <b>25</b>  | <b>Jahresergebnis (Saldo ordentliches Ergebnis und außerordentliches Ergebnis)</b>    | <b>-118.571,01</b> | <b>-112.729,66</b> | <b>-126.290,00</b> | <b>13.560,34</b>        | <b>-5.872,00</b>           | <b>-132.162,00</b>      |
| 26   | Erträge aus internen Leistungsbeziehungen   | 0,00               | 0,00               | 0,00               | 0,00                    | 0,00                       | 0,00                    |
| 27   | Aufwendungen aus internen Leistungsbeziehungen  | 0,00               | 0,00               | 0,00               | 0,00                    | 0,00                       | 0,00                    |
| 28   | Saldo aus internen Leistungsbeziehungen   | 0,00               | 0,00               | 0,00               | 0,00                    | 0,00                       | 0,00                    |
| <b>29</b>  | <b>Ergebnis unter Berücksichtigung der internen Leistungsbeziehungen</b>              | <b>-118.571,01</b> | <b>-112.729,66</b> | <b>-126.290,00</b> | <b>13.560,34</b>        | <b>-5.872,00</b>           | <b>-132.162,00</b>      |

## Teilrechnung Jahresabschluss 2011

| <b>Teilfinanzhaushalt Produkt 11.1.01 Gemeindeorgane</b> |  |                    |                    |                    |                         |                            |                         |
|--|--|--------------------|--------------------|--------------------|-------------------------|----------------------------|-------------------------|
| Gemeinde Emmerthal                                       |  |                    |                    |                    |                         |                            |                         |
| Nr.  | Bezeichnung  | Ergebnis 2010      | Ergebnis 2011      | Ansätze 2011       | mehr (+)<br>weniger (-) | +/- durch<br>Reste/ÜPL/APL | Gesamtermäch-<br>tigung |
|  | <b>Einzahlungen aus laufender Verwaltungstätigkeit</b>                               | <b>0,00</b>        | <b>0,00</b>        | <b>0,00</b>        | <b>0,00</b>             | <b>0,00</b>                | <b>0,00</b>             |
| 01   | Steuern und ähnliche Abgaben   | 0,00               | 0,00               | 0,00               | 0,00                    | 0,00                       | 0,00                    |
| 02   | Zuwendungen und allgemeine Umlagen (nicht für Investitionstätigkeit)                 | 0,00               | 400,00             | 0,00               | 400,00                  | 0,00                       | 0,00                    |
| 03   | sonstige Transfereinzahlungen  | 0,00               | 0,00               | 0,00               | 0,00                    | 0,00                       | 0,00                    |
| 04   | öffentlich-rechtliche Entgelte (ohne Beiträge u.ä. Entgelte für Inv.-tätigkeit)      | 0,00               | 0,00               | 0,00               | 0,00                    | 0,00                       | 0,00                    |
| 05   | privatrechtliche Entgelte  | 1.314,00           | 2.388,00           | 500,00             | 1.888,00                | 0,00                       | 500,00                  |
| 06   | Kostenerstattungen und Kostenumlagen   | 0,00               | 0,00               | 0,00               | 0,00                    | 0,00                       | 0,00                    |
| 07   | Zinsen und ähnliche Einzahlungen   | 0,00               | 0,00               | 0,00               | 0,00                    | 0,00                       | 0,00                    |
| 08   | Einz. a. d. Veräußerung geringwert. VermGG   | 0,00               | 0,00               | 0,00               | 0,00                    | 0,00                       | 0,00                    |
| 09   | sonstige haushaltswirksame Einzahlungen  | 0,00               | 0,00               | 0,00               | 0,00                    | 0,00                       | 0,00                    |
| <b>10</b>  | <b>= Summe d. Einz. aus lfd. Verwaltungstätigkeit</b>                                | <b>1.314,00</b>    | <b>2.788,00</b>    | <b>500,00</b>      | <b>2.288,00</b>         | <b>0,00</b>                | <b>500,00</b>           |
|  | <b>Auszahlungen aus laufender Verwaltungstätigkeit</b>                               | <b>0,00</b>        | <b>0,00</b>        | <b>0,00</b>        | <b>0,00</b>             | <b>0,00</b>                | <b>0,00</b>             |
| 11   | Auszahlungen für aktives Personal  | -13.404,63         | -13.798,10         | -14.600,00         | 801,90                  | 0,00                       | -14.600,00              |
| 12   | Auszahlungen für Versorgung  | 0,00               | 0,00               | 0,00               | 0,00                    | 0,00                       | 0,00                    |
| 13   | Auszahlungen für Sach- und Dienstleistungen  | -2.478,28          | -290,00            | -2.716,00          | 2.426,00                | 0,00                       | -2.716,00               |
| 14   | Zinsen und ähnliche Auszahlungen   | 0,00               | 0,00               | 0,00               | 0,00                    | 0,00                       | 0,00                    |
| 15   | Transferauszahlungen   | -13.631,87         | -19.222,93         | -17.900,00         | -1.322,93               | -3.801,00                  | -21.701,00              |
| 16   | sonstige haushaltswirksame Auszahlungen  | -85.249,23         | -85.255,33         | -91.574,00         | 6.318,67                | -2.071,00                  | -93.645,00              |
| <b>17</b>  | <b>= Summe d. Ausz. aus lfd. Verwaltungstätigkeit</b>                                | <b>-114.764,01</b> | <b>-118.566,36</b> | <b>-126.790,00</b> | <b>8.223,64</b>         | <b>-5.872,00</b>           | <b>-132.662,00</b>      |
| <b>18</b>  | <b>Saldo aus laufender Verwaltungstätigkeit (10 abzüglich 17)</b>                    | <b>-113.450,01</b> | <b>-115.778,36</b> | <b>-126.290,00</b> | <b>10.511,64</b>        | <b>-5.872,00</b>           | <b>-132.162,00</b>      |
|  | <b>Einzahlungen für Investitionstätigkeit</b>  | <b>0,00</b>        | <b>0,00</b>        | <b>0,00</b>        | <b>0,00</b>             | <b>0,00</b>                | <b>0,00</b>             |
| 19   | Zuwendungen für Investitionstätigkeit  | 0,00               | 0,00               | 0,00               | 0,00                    | 0,00                       | 0,00                    |
| 20   | Beiträge u.ä. Entgelte für Investitionstätigk.                                       | 0,00               | 0,00               | 0,00               | 0,00                    | 0,00                       | 0,00                    |
| 21   | Veräußerung von Sachvermögen   | 0,00               | 0,00               | 0,00               | 0,00                    | 0,00                       | 0,00                    |
| 22   | Veräußerung von Finanzvermögensanlagen   | 0,00               | 0,00               | 0,00               | 0,00                    | 0,00                       | 0,00                    |
| 23   | sonstige Investitionstätigkeit   | 0,00               | 0,00               | 0,00               | 0,00                    | 0,00                       | 0,00                    |
| <b>24</b>  | <b>= Summe d. Einz. für Investitionstätigkeit</b>                                    | <b>0,00</b>        | <b>0,00</b>        | <b>0,00</b>        | <b>0,00</b>             | <b>0,00</b>                | <b>0,00</b>             |
|  | <b>Auszahlungen für Investitionstätigkeit</b>  | <b>0,00</b>        | <b>0,00</b>        | <b>0,00</b>        | <b>0,00</b>             | <b>0,00</b>                | <b>0,00</b>             |
| 25   | Erwerb von Grundstücken und Gebäuden   | 0,00               | 0,00               | 0,00               | 0,00                    | 0,00                       | 0,00                    |
| 26   | Baumaßnahmen   | 0,00               | 0,00               | 0,00               | 0,00                    | 0,00                       | 0,00                    |
| 27   | Erwerb von beweglichem Sachvermögen  | 0,00               | 0,00               | 0,00               | 0,00                    | 0,00                       | 0,00                    |
| 28   | Erwerb von Finanzvermögensanlagen  | 0,00               | 0,00               | 0,00               | 0,00                    | 0,00                       | 0,00                    |
| 29   | Aktivierbare Zuwendungen   | 0,00               | 0,00               | 0,00               | 0,00                    | 0,00                       | 0,00                    |
| 30   | sonstige Investitionstätigkeit   | 0,00               | 0,00               | 0,00               | 0,00                    | 0,00                       | 0,00                    |
| <b>31</b>  | <b>= Summe d. Ausz. für Investitionstätigkeit</b>                                    | <b>0,00</b>        | <b>0,00</b>        | <b>0,00</b>        | <b>0,00</b>             | <b>0,00</b>                | <b>0,00</b>             |
| <b>32</b>  | <b>Saldo aus Investitionstätigkeit (Summe Einz. abzgl. Ausz. für Inv.-tätigkeit)</b> | <b>0,00</b>        | <b>0,00</b>        | <b>0,00</b>        | <b>0,00</b>             | <b>0,00</b>                | <b>0,00</b>             |
| <b>33</b>  | <b>Finanzmittel-Überschuss/-Fehlbetrag (Summe 18 und 32)</b>                         | <b>-113.450,01</b> | <b>-115.778,36</b> | <b>-126.290,00</b> | <b>10.511,64</b>        | <b>-5.872,00</b>           | <b>-132.162,00</b>      |
|  | <b>Ein-, Auszahlungen aus Finanzierungstätigkeit</b>                                 | <b>0,00</b>        | <b>0,00</b>        | <b>0,00</b>        | <b>0,00</b>             | <b>0,00</b>                | <b>0,00</b>             |



## Teilrechnung Jahresabschluss 2011

| <b>Teilfinanzhaushalt Produkt 11.1.01 Gemeindeorgane</b> |   |               |               |              |                         |                            |                         |
|--|---|---------------|---------------|--------------|-------------------------|----------------------------|-------------------------|
| Gemeinde Emmerthal                                       |   |               |               |              |                         |                            |                         |
| Nr.  | Bezeichnung   | Ergebnis 2010 | Ergebnis 2011 | Ansätze 2011 | mehr (+)<br>weniger (-) | +/- durch<br>Reste/ÜPL/APL | Gesamtermäch-<br>tigung |
| 34   | Einz.; Aufn. v. Kred. u. inneren Darl.                    | 0,00          | 0,00          | 0,00         | 0,00                    | 0,00                       | 0,00                    |
| 35   | Ausz.; Tilg. v. Kred. u. Rückz. v. inn. Darl.             | 0,00          | 0,00          | 0,00         | 0,00                    | 0,00                       | 0,00                    |
| <b>36</b>  | <b>Saldo aus Finanzierungstätigkeit (Saldo 34 und 35)</b> | <b>0,00</b>   | <b>0,00</b>   | <b>0,00</b>  | <b>0,00</b>             | <b>0,00</b>                | <b>0,00</b>             |

## Teilrechnung Jahresabschluss 2011

| <b>Teilergebnishaushalt Produkt 11.1.02 Innere Verwaltungsangel./ Enricht.f.die gesamte Verw.</b> |   |                      |                      |                      |                         |                            |                         |
|---|---|----------------------|----------------------|----------------------|-------------------------|----------------------------|-------------------------|
| Gemeinde Emmerthal  |   |                      |                      |                      |                         |                            |                         |
| Nr.   | Bezeichnung   | Ergebnis 2010        | Ergebnis 2011        | Ansätze 2011         | mehr (+)<br>weniger (-) | +/- durch<br>Reste/ÜPL/APL | Gesamtermäch-<br>tigung |
|   | <b>Ordentliche Erträge</b>  | <b>0,00</b>          | <b>0,00</b>          | <b>0,00</b>          | <b>0,00</b>             | <b>0,00</b>                | <b>0,00</b>             |
| 01  | Steuern und ähnliche Abgaben  | 0,00                 | 0,00                 | 0,00                 | 0,00                    | 0,00                       | 0,00                    |
| 02  | Zuwendungen und allgemeine Umlagen (nicht für Investitionstätigkeit)                  | 842,00               | 3.808,00             | 40.000,00            | -36.192,00              | 0,00                       | 40.000,00               |
| 03  | Auflösungserträge aus Sonderposten  | 0,00                 | 95,96                | 0,00                 | 95,96                   | 0,00                       | 0,00                    |
| 04  | sonstige Transfererträge  | 0,00                 | 0,00                 | 0,00                 | 0,00                    | 0,00                       | 0,00                    |
| 05  | öffentlich-rechtliche Entgelte (ohne Beiträge und Entgelte für Inv.-tätigkeit)        | 0,00                 | 1.380,00             | 1.300,00             | 80,00                   | 0,00                       | 1.300,00                |
| 06  | privatrechtliche Entgelte   | 17.172,83            | 2.833,58             | 19.000,00            | -16.166,42              | 0,00                       | 19.000,00               |
| 07  | Kostenerstattungen und Kostenumlagen  | 140.422,16           | 143.268,97           | 115.700,00           | 27.568,97               | 0,00                       | 115.700,00              |
| 08  | Zinsen und ähnliche Finanzerträge   | 1.206,41             | 1.866,25             | 0,00                 | 1.866,25                | 0,00                       | 0,00                    |
| 09  | aktivierte Eigenleistungen  | 0,00                 | 0,00                 | 0,00                 | 0,00                    | 0,00                       | 0,00                    |
| 10  | Bestandsveränderungen   | 0,00                 | 0,00                 | 0,00                 | 0,00                    | 0,00                       | 0,00                    |
| 11  | sonstige ordentliche Erträge  | 232.248,31           | 149.885,91           | 0,00                 | 149.885,91              | 0,00                       | 0,00                    |
| <b>12</b>   | <b>= Summe ordentliche Erträge</b>  | <b>391.891,71</b>    | <b>303.138,67</b>    | <b>176.000,00</b>    | <b>127.138,67</b>       | <b>0,00</b>                | <b>176.000,00</b>       |
|   | <b>Ordentliche Aufwendungen</b>   | <b>0,00</b>          | <b>0,00</b>          | <b>0,00</b>          | <b>0,00</b>             | <b>0,00</b>                | <b>0,00</b>             |
| 13  | Aufwendungen für aktives Personal   | -1.080.587,73        | -1.081.215,07        | -1.018.419,00        | -62.796,07              | 0,00                       | -1.018.419,00           |
| 14  | Aufwendungen für Versorgung   | 0,00                 | -39.682,15           | -5.500,00            | -34.182,15              | 0,00                       | -5.500,00               |
| 15  | Aufwendungen für Sach- und Dienstleistungen   | -156.962,04          | -129.958,52          | -162.910,00          | 32.951,48               | -16.930,00                 | -179.840,00             |
| 16  | Abschreibungen  | -66.167,68           | -26.227,48           | -29.843,00           | 3.615,52                | 0,00                       | -29.843,00              |
| 17  | Zinsen und ähnliche Aufwendungen  | 0,00                 | 0,00                 | 0,00                 | 0,00                    | 0,00                       | 0,00                    |
| 18  | Transferaufwendungen  | -32,11               | -5.480,97            | 0,00                 | -5.480,97               | 0,00                       | 0,00                    |
| 19  | sonstige ordentliche Aufwendungen   | -188.428,33          | -171.500,66          | -208.871,00          | 37.370,34               | -16.148,00                 | -225.019,00             |
| <b>20</b>   | <b>= Summe ordentliche Aufwendungen</b>   | <b>-1.492.177,89</b> | <b>-1.454.064,85</b> | <b>-1.425.543,00</b> | <b>-28.521,85</b>       | <b>-33.078,00</b>          | <b>-1.458.621,00</b>    |
| <b>21</b>   | <b>ordentliches Ergebnis (ordentliche Erträge abzüglich ordentliche Aufwendungen)</b> | <b>-1.100.286,18</b> | <b>-1.150.926,18</b> | <b>-1.249.543,00</b> | <b>98.616,82</b>        | <b>-33.078,00</b>          | <b>-1.282.621,00</b>    |
| 22  | außerordentliche Erträge  | 0,00                 | 300,00               | 0,00                 | 300,00                  | 0,00                       | 0,00                    |
| 23  | außerordentliche Aufwendungen   | 0,00                 | -43,19               | 0,00                 | -43,19                  | 0,00                       | 0,00                    |
| <b>24</b>   | <b>außerordentliches Ergebnis (außerord. Erträge abzgl. außerord. Aufwendungen)</b>   | <b>0,00</b>          | <b>256,81</b>        | <b>0,00</b>          | <b>256,81</b>           | <b>0,00</b>                | <b>0,00</b>             |
| <b>25</b>   | <b>Jahresergebnis (Saldo ordentliches Ergebnis und außerordentliches Ergebnis)</b>    | <b>-1.100.286,18</b> | <b>-1.150.669,37</b> | <b>-1.249.543,00</b> | <b>98.873,63</b>        | <b>-33.078,00</b>          | <b>-1.282.621,00</b>    |
| 26  | Erträge aus internen Leistungsbeziehungen   | 0,00                 | 0,00                 | 0,00                 | 0,00                    | 0,00                       | 0,00                    |
| 27  | Aufwendungen aus internen Leistungsbeziehungen  | -5.515,44            | -12.476,35           | -11.500,00           | -976,35                 | 0,00                       | -11.500,00              |
| 28  | Saldo aus internen Leistungsbeziehungen   | -5.515,44            | -12.476,35           | -11.500,00           | -976,35                 | 0,00                       | -11.500,00              |
| <b>29</b>   | <b>Ergebnis unter Berücksichtigung der internen Leistungsbeziehungen</b>              | <b>-1.105.801,62</b> | <b>-1.163.145,72</b> | <b>-1.261.043,00</b> | <b>97.897,28</b>        | <b>-33.078,00</b>          | <b>-1.294.121,00</b>    |

## Teilrechnung Jahresabschluss 2011

| <b>Teilfinanzhaushalt Produkt 11.1.02 Innere Verwaltungsangel./ Einricht.f.die gesamte Verw.</b> |  |                      |                      |                      |                         |                            |                         |
|--|--|----------------------|----------------------|----------------------|-------------------------|----------------------------|-------------------------|
| Gemeinde Emmerthal   |  |                      |                      |                      |                         |                            |                         |
| Nr.  | Bezeichnung  | Ergebnis 2010        | Ergebnis 2011        | Ansätze 2011         | mehr (+)<br>weniger (-) | +/- durch<br>Reste/ÜPL/APL | Gesamtermäch-<br>tigung |
|  | <b>Einzahlungen aus laufender Verwaltungstätigkeit</b>                               | <b>0,00</b>          | <b>0,00</b>          | <b>0,00</b>          | <b>0,00</b>             | <b>0,00</b>                | <b>0,00</b>             |
| 01   | Steuern und ähnliche Abgaben   | 0,00                 | 0,00                 | 0,00                 | 0,00                    | 0,00                       | 0,00                    |
| 02   | Zuwendungen und allgemeine Umlagen (nicht für Investitionstätigkeit)                 | 842,00               | 3.510,50             | 40.000,00            | -36.489,50              | 0,00                       | 40.000,00               |
| 03   | sonstige Transfereinzahlungen  | 0,00                 | 0,00                 | 0,00                 | 0,00                    | 0,00                       | 0,00                    |
| 04   | öffentlich-rechtliche Entgelte (ohne Beiträge u.ä. Entgelte für Inv.-tätigkeit)      | 0,00                 | 1.130,00             | 1.300,00             | -170,00                 | 0,00                       | 1.300,00                |
| 05   | privatrechtliche Entgelte  | 15.288,67            | 5.127,74             | 19.000,00            | -13.872,26              | 0,00                       | 19.000,00               |
| 06   | Kostenerstattungen und Kostenumlagen   | 140.739,30           | 143.268,97           | 115.700,00           | 27.568,97               | 0,00                       | 115.700,00              |
| 07   | Zinsen und ähnliche Einzahlungen   | 0,00                 | 0,00                 | 0,00                 | 0,00                    | 0,00                       | 0,00                    |
| 08   | Einz. a. d. Veräußerung geringwert. VermGG   | 0,00                 | 0,00                 | 0,00                 | 0,00                    | 0,00                       | 0,00                    |
| 09   | sonstige haushaltswirksame Einzahlungen  | 0,00                 | 0,00                 | 0,00                 | 0,00                    | 0,00                       | 0,00                    |
| <b>10</b>  | <b>= Summe d. Einz. aus lfd. Verwaltungstätigkeit</b>                                | <b>156.869,97</b>    | <b>153.037,21</b>    | <b>176.000,00</b>    | <b>-22.962,79</b>       | <b>0,00</b>                | <b>176.000,00</b>       |
|  | <b>Auszahlungen aus laufender Verwaltungstätigkeit</b>                               | <b>0,00</b>          | <b>0,00</b>          | <b>0,00</b>          | <b>0,00</b>             | <b>0,00</b>                | <b>0,00</b>             |
| 11   | Auszahlungen für aktives Personal  | -1.015.675,88        | -1.006.007,72        | -1.017.419,00        | 11.411,28               | 0,00                       | -1.017.419,00           |
| 12   | Auszahlungen für Versorgung  | 0,00                 | -15.856,31           | 0,00                 | -15.856,31              | 0,00                       | 0,00                    |
| 13   | Auszahlungen für Sach- und Dienstleistungen  | -145.157,46          | -133.632,55          | -162.910,00          | 29.277,45               | -16.930,00                 | -179.840,00             |
| 14   | Zinsen und ähnliche Auszahlungen   | 0,00                 | 0,00                 | 0,00                 | 0,00                    | 0,00                       | 0,00                    |
| 15   | Transferauszahlungen   | -82,11               | -5.480,97            | 0,00                 | -5.480,97               | 0,00                       | 0,00                    |
| 16   | sonstige haushaltswirksame Auszahlungen  | -189.735,35          | -162.236,36          | -208.871,00          | 46.634,64               | -16.148,00                 | -225.019,00             |
| <b>17</b>  | <b>= Summe d. Ausz. aus lfd. Verwaltungstätigkeit</b>                                | <b>-1.350.650,80</b> | <b>-1.323.213,91</b> | <b>-1.389.200,00</b> | <b>65.986,09</b>        | <b>-33.078,00</b>          | <b>-1.422.278,00</b>    |
| <b>18</b>  | <b>Saldo aus laufender Verwaltungstätigkeit (10 abzüglich 17)</b>                    | <b>-1.193.780,83</b> | <b>-1.170.176,70</b> | <b>-1.213.200,00</b> | <b>43.023,30</b>        | <b>-33.078,00</b>          | <b>-1.246.278,00</b>    |
|  | <b>Einzahlungen für Investitionstätigkeit</b>  | <b>0,00</b>          | <b>0,00</b>          | <b>0,00</b>          | <b>0,00</b>             | <b>0,00</b>                | <b>0,00</b>             |
| 19   | Zuwendungen für Investitionstätigkeit  | 0,00                 | 479,81               | 0,00                 | 479,81                  | 0,00                       | 0,00                    |
| 20   | Beiträge u.ä. Entgelte für Investitionstätigk.                                       | 0,00                 | 0,00                 | 0,00                 | 0,00                    | 0,00                       | 0,00                    |
| 21   | Veräußerung von Sachvermögen   | 0,00                 | 0,00                 | 0,00                 | 0,00                    | 0,00                       | 0,00                    |
| 22   | Veräußerung von Finanzvermögensanlagen   | 0,00                 | 0,00                 | 0,00                 | 0,00                    | 0,00                       | 0,00                    |
| 23   | sonstige Investitionstätigkeit   | 0,00                 | 0,00                 | 0,00                 | 0,00                    | 0,00                       | 0,00                    |
| <b>24</b>  | <b>= Summe d. Einz. für Investitionstätigkeit</b>                                    | <b>0,00</b>          | <b>479,81</b>        | <b>0,00</b>          | <b>479,81</b>           | <b>0,00</b>                | <b>0,00</b>             |
|  | <b>Auszahlungen für Investitionstätigkeit</b>  | <b>0,00</b>          | <b>0,00</b>          | <b>0,00</b>          | <b>0,00</b>             | <b>0,00</b>                | <b>0,00</b>             |
| 25   | Erwerb von Grundstücken und Gebäuden   | 0,00                 | 0,00                 | 0,00                 | 0,00                    | 0,00                       | 0,00                    |
| 26   | Baumaßnahmen   | 0,00                 | 0,00                 | 0,00                 | 0,00                    | 0,00                       | 0,00                    |
| 27   | Erwerb von beweglichem Sachvermögen  | -12.801,18           | -21.172,30           | -17.750,00           | -3.422,30               | 0,00                       | -17.750,00              |
| 28   | Erwerb von Finanzvermögensanlagen  | -6.322,07            | -12.672,08           | 0,00                 | -12.672,08              | 0,00                       | 0,00                    |
| 29   | Aktivierbare Zuwendungen   | 0,00                 | 0,00                 | 0,00                 | 0,00                    | 0,00                       | 0,00                    |
| 30   | sonstige Investitionstätigkeit   | -648,16              | -987,70              | -14.500,00           | 13.512,30               | -2.000,00                  | -16.500,00              |
| <b>31</b>  | <b>= Summe d. Ausz. für Investitionstätigkeit</b>                                    | <b>-19.771,41</b>    | <b>-34.832,08</b>    | <b>-32.250,00</b>    | <b>-2.582,08</b>        | <b>-2.000,00</b>           | <b>-34.250,00</b>       |
| <b>32</b>  | <b>Saldo aus Investitionstätigkeit (Summe Einz. abzgl. Ausz. für Inv.-tätigkeit)</b> | <b>-19.771,41</b>    | <b>-34.352,27</b>    | <b>-32.250,00</b>    | <b>-2.102,27</b>        | <b>-2.000,00</b>           | <b>-34.250,00</b>       |
| <b>33</b>  | <b>Finanzmittel-Überschuss/-Fehlbetrag (Summe 18 und 32)</b>                         | <b>-1.213.552,24</b> | <b>-1.204.528,97</b> | <b>-1.245.450,00</b> | <b>40.921,03</b>        | <b>-35.078,00</b>          | <b>-1.280.528,00</b>    |
|  | <b>Ein-, Auszahlungen aus Finanzierungstätigkeit</b>                                 | <b>0,00</b>          | <b>0,00</b>          | <b>0,00</b>          | <b>0,00</b>             | <b>0,00</b>                | <b>0,00</b>             |

## Teilrechnung Jahresabschluss 2011

| <b>Teilfinanzhaushalt Produkt 11.1.02 Innere Verwaltungsangel./ Einricht.f.die gesamte Verw.</b> |   |               |               |              |                         |                            |                         |
|--|---|---------------|---------------|--------------|-------------------------|----------------------------|-------------------------|
| Gemeinde Emmerthal   |   |               |               |              |                         |                            |                         |
| Nr.  | Bezeichnung   | Ergebnis 2010 | Ergebnis 2011 | Ansätze 2011 | mehr (+)<br>weniger (-) | +/- durch<br>Reste/ÜPL/APL | Gesamtermäch-<br>tigung |
| 34   | Einz.; Aufn. v. Kred. u. inneren Darl.                    | 0,00          | 0,00          | 0,00         | 0,00                    | 0,00                       | 0,00                    |
| 35   | Ausz.; Tilg. v. Kred. u. Rückz. v. inn. Darl.             | 0,00          | 0,00          | 0,00         | 0,00                    | 0,00                       | 0,00                    |
| <b>36</b>  | <b>Saldo aus Finanzierungstätigkeit (Saldo 34 und 35)</b> | <b>0,00</b>   | <b>0,00</b>   | <b>0,00</b>  | <b>0,00</b>             | <b>0,00</b>                | <b>0,00</b>             |

## Teilrechnung Jahresabschluss 2011

| <b>Teilergebnishaushalt Produkt 12.1.01 Statistik und Wahlen</b> |   |                   |                   |                   |                         |                            |                         |
|--|---|-------------------|-------------------|-------------------|-------------------------|----------------------------|-------------------------|
| Gemeinde Emmerthal   |   |                   |                   |                   |                         |                            |                         |
| Nr.  | Bezeichnung   | Ergebnis 2010     | Ergebnis 2011     | Ansätze 2011      | mehr (+)<br>weniger (-) | +/- durch<br>Reste/ÜPL/APL | Gesamtermäch-<br>tigung |
|  | <b>Ordentliche Erträge</b>  | <b>0,00</b>       | <b>0,00</b>       | <b>0,00</b>       | <b>0,00</b>             | <b>0,00</b>                | <b>0,00</b>             |
| 01   | Steuern und ähnliche Abgaben  | 0,00              | 0,00              | 0,00              | 0,00                    | 0,00                       | 0,00                    |
| 02   | Zuwendungen und allgemeine Umlagen (nicht für Investitionstätigkeit)                  | 0,00              | 0,00              | 0,00              | 0,00                    | 0,00                       | 0,00                    |
| 03   | Auflösungserträge aus Sonderposten  | 0,00              | 0,00              | 0,00              | 0,00                    | 0,00                       | 0,00                    |
| 04   | sonstige Transfererträge  | 0,00              | 0,00              | 0,00              | 0,00                    | 0,00                       | 0,00                    |
| 05   | öffentlich-rechtliche Entgelte (ohne Beiträge und Entgelte für Inv.-tätigkeit)        | 0,00              | 0,00              | 0,00              | 0,00                    | 0,00                       | 0,00                    |
| 06   | privatrechtliche Entgelte   | 0,00              | 0,00              | 0,00              | 0,00                    | 0,00                       | 0,00                    |
| 07   | Kostenerstattungen und Kostenumlagen  | 6.296,02          | 11.855,72         | 5.000,00          | 6.855,72                | 0,00                       | 5.000,00                |
| 08   | Zinsen und ähnliche Finanzerträge   | 0,00              | 0,00              | 0,00              | 0,00                    | 0,00                       | 0,00                    |
| 09   | aktivierte Eigenleistungen  | 0,00              | 0,00              | 0,00              | 0,00                    | 0,00                       | 0,00                    |
| 10   | Bestandsveränderungen   | 0,00              | 0,00              | 0,00              | 0,00                    | 0,00                       | 0,00                    |
| 11   | sonstige ordentliche Erträge  | 0,00              | 0,00              | 0,00              | 0,00                    | 0,00                       | 0,00                    |
| <b>12</b>  | <b>= Summe ordentliche Erträge</b>  | <b>6.296,02</b>   | <b>11.855,72</b>  | <b>5.000,00</b>   | <b>6.855,72</b>         | <b>0,00</b>                | <b>5.000,00</b>         |
|  | <b>Ordentliche Aufwendungen</b>   | <b>0,00</b>       | <b>0,00</b>       | <b>0,00</b>       | <b>0,00</b>             | <b>0,00</b>                | <b>0,00</b>             |
| 13   | Aufwendungen für aktives Personal   | -11.053,94        | -10.960,47        | -10.502,00        | -458,47                 | 0,00                       | -10.502,00              |
| 14   | Aufwendungen für Versorgung   | 0,00              | 0,00              | 0,00              | 0,00                    | 0,00                       | 0,00                    |
| 15   | Aufwendungen für Sach- und Dienstleistungen   | 0,00              | -100,00           | -1.000,00         | 900,00                  | 0,00                       | -1.000,00               |
| 16   | Abschreibungen  | -140,50           | -140,50           | 0,00              | -140,50                 | 0,00                       | 0,00                    |
| 17   | Zinsen und ähnliche Aufwendungen  | 0,00              | 0,00              | 0,00              | 0,00                    | 0,00                       | 0,00                    |
| 18   | Transferaufwendungen  | 0,00              | 0,00              | 0,00              | 0,00                    | 0,00                       | 0,00                    |
| 19   | sonstige ordentliche Aufwendungen   | 0,00              | -17.896,86        | -24.000,00        | 6.103,14                | 0,00                       | -24.000,00              |
| <b>20</b>  | <b>= Summe ordentliche Aufwendungen</b>   | <b>-11.194,44</b> | <b>-29.097,83</b> | <b>-35.502,00</b> | <b>6.404,17</b>         | <b>0,00</b>                | <b>-35.502,00</b>       |
| <b>21</b>  | <b>ordentliches Ergebnis (ordentliche Erträge abzüglich ordentliche Aufwendungen)</b> | <b>-4.898,42</b>  | <b>-17.242,11</b> | <b>-30.502,00</b> | <b>13.259,89</b>        | <b>0,00</b>                | <b>-30.502,00</b>       |
| 22   | außerordentliche Erträge  | 0,00              | 0,00              | 0,00              | 0,00                    | 0,00                       | 0,00                    |
| 23   | außerordentliche Aufwendungen   | 0,00              | 0,00              | 0,00              | 0,00                    | 0,00                       | 0,00                    |
| <b>24</b>  | <b>außerordentliches Ergebnis (außerord. Erträge abzgl. außerord. Aufwendungen)</b>   | <b>0,00</b>       | <b>0,00</b>       | <b>0,00</b>       | <b>0,00</b>             | <b>0,00</b>                | <b>0,00</b>             |
| <b>25</b>  | <b>Jahresergebnis (Saldo ordentliches Ergebnis und außerordentliches Ergebnis)</b>    | <b>-4.898,42</b>  | <b>-17.242,11</b> | <b>-30.502,00</b> | <b>13.259,89</b>        | <b>0,00</b>                | <b>-30.502,00</b>       |
| 26   | Erträge aus internen Leistungsbeziehungen   | 0,00              | 0,00              | 0,00              | 0,00                    | 0,00                       | 0,00                    |
| 27   | Aufwendungen aus internen Leistungsbeziehungen  | 0,00              | 0,00              | -2.000,00         | 2.000,00                | 0,00                       | -2.000,00               |
| 28   | Saldo aus internen Leistungsbeziehungen   | 0,00              | 0,00              | -2.000,00         | 2.000,00                | 0,00                       | -2.000,00               |
| <b>29</b>  | <b>Ergebnis unter Berücksichtigung der internen Leistungsbeziehungen</b>              | <b>-4.898,42</b>  | <b>-17.242,11</b> | <b>-32.502,00</b> | <b>15.259,89</b>        | <b>0,00</b>                | <b>-32.502,00</b>       |



## Teilrechnung Jahresabschluss 2011

| <b>Teilfinanzhaushalt Produkt 12.1.01 Statistik und Wahlen</b> |  |                   |                   |                   |                         |                            |                         |
|--|--|-------------------|-------------------|-------------------|-------------------------|----------------------------|-------------------------|
| Gemeinde Emmerthal   |  |                   |                   |                   |                         |                            |                         |
| Nr.  | Bezeichnung  | Ergebnis 2010     | Ergebnis 2011     | Ansätze 2011      | mehr (+)<br>weniger (-) | +/- durch<br>Reste/ÜPL/APL | Gesamtermäch-<br>tigung |
|  | <b>Einzahlungen aus laufender<br/>Verwaltungstätigkeit</b>                               | <b>0,00</b>       | <b>0,00</b>       | <b>0,00</b>       | <b>0,00</b>             | <b>0,00</b>                | <b>0,00</b>             |
| 01   | Steuern und ähnliche Abgaben   | 0,00              | 0,00              | 0,00              | 0,00                    | 0,00                       | 0,00                    |
| 02   | Zuwendungen und allgemeine Umlagen (nicht für<br>Investitionstätigkeit)                  | 0,00              | 0,00              | 0,00              | 0,00                    | 0,00                       | 0,00                    |
| 03   | sonstige Transfereinzahlungen  | 0,00              | 0,00              | 0,00              | 0,00                    | 0,00                       | 0,00                    |
| 04   | öffentlich-rechtliche Entgelte (ohne Beiträge u.ä.<br>Entgelte für Inv.-tätigkeit)       | 0,00              | 0,00              | 0,00              | 0,00                    | 0,00                       | 0,00                    |
| 05   | privatrechtliche Entgelte  | 0,00              | 0,00              | 0,00              | 0,00                    | 0,00                       | 0,00                    |
| 06   | Kostenerstattungen und Kostenumlagen   | 6.296,02          | 11.855,72         | 5.000,00          | 6.855,72                | 0,00                       | 5.000,00                |
| 07   | Zinsen und ähnliche Einzahlungen   | 0,00              | 0,00              | 0,00              | 0,00                    | 0,00                       | 0,00                    |
| 08   | Einz. a. d. Veräußerung geringwert. VermGG   | 0,00              | 0,00              | 0,00              | 0,00                    | 0,00                       | 0,00                    |
| 09   | sonstige haushaltswirksame Einzahlungen  | 0,00              | 0,00              | 0,00              | 0,00                    | 0,00                       | 0,00                    |
| <b>10</b>  | <b>= Summe d. Einz. aus lfd. Verwaltungstätigkeit</b>                                    | <b>6.296,02</b>   | <b>11.855,72</b>  | <b>5.000,00</b>   | <b>6.855,72</b>         | <b>0,00</b>                | <b>5.000,00</b>         |
|  | <b>Auszahlungen aus laufender<br/>Verwaltungstätigkeit</b>                               | <b>0,00</b>       | <b>0,00</b>       | <b>0,00</b>       | <b>0,00</b>             | <b>0,00</b>                | <b>0,00</b>             |
| 11   | Auszahlungen für aktives Personal  | -11.053,94        | -10.960,47        | -10.502,00        | -458,47                 | 0,00                       | -10.502,00              |
| 12   | Auszahlungen für Versorgung  | 0,00              | 0,00              | 0,00              | 0,00                    | 0,00                       | 0,00                    |
| 13   | Auszahlungen für Sach- und Dienstleistungen  | 0,00              | -100,00           | -1.000,00         | 900,00                  | 0,00                       | -1.000,00               |
| 14   | Zinsen und ähnliche Auszahlungen   | 0,00              | 0,00              | 0,00              | 0,00                    | 0,00                       | 0,00                    |
| 15   | Transferauszahlungen   | 0,00              | 0,00              | 0,00              | 0,00                    | 0,00                       | 0,00                    |
| 16   | sonstige haushaltswirksame Auszahlungen  | 0,00              | -17.896,86        | -24.000,00        | 6.103,14                | 0,00                       | -24.000,00              |
| <b>17</b>  | <b>= Summe d. Ausz. aus lfd. Verwaltungstätigkeit</b>                                    | <b>-11.053,94</b> | <b>-28.957,33</b> | <b>-35.502,00</b> | <b>6.544,67</b>         | <b>0,00</b>                | <b>-35.502,00</b>       |
| <b>18</b>  | <b>Saldo aus laufender Verwaltungstätigkeit (10<br/>abzüglich 17)</b>                    | <b>-4.757,92</b>  | <b>-17.101,61</b> | <b>-30.502,00</b> | <b>13.400,39</b>        | <b>0,00</b>                | <b>-30.502,00</b>       |
|  | <b>Einzahlungen für Investitionstätigkeit</b>  | <b>0,00</b>       | <b>0,00</b>       | <b>0,00</b>       | <b>0,00</b>             | <b>0,00</b>                | <b>0,00</b>             |
| 19   | Zuwendungen für Investitionstätigkeit  | 0,00              | 0,00              | 0,00              | 0,00                    | 0,00                       | 0,00                    |
| 20   | Beiträge u.ä. Entgelte für Investitionstätigk.   | 0,00              | 0,00              | 0,00              | 0,00                    | 0,00                       | 0,00                    |
| 21   | Veräußerung von Sachvermögen   | 0,00              | 0,00              | 0,00              | 0,00                    | 0,00                       | 0,00                    |
| 22   | Veräußerung von Finanzvermögensanlagen   | 0,00              | 0,00              | 0,00              | 0,00                    | 0,00                       | 0,00                    |
| 23   | sonstige Investitionstätigkeit   | 0,00              | 0,00              | 0,00              | 0,00                    | 0,00                       | 0,00                    |
| <b>24</b>  | <b>= Summe d. Einz. für Investitionstätigkeit</b>  | <b>0,00</b>       | <b>0,00</b>       | <b>0,00</b>       | <b>0,00</b>             | <b>0,00</b>                | <b>0,00</b>             |
|  | <b>Auszahlungen für Investitionstätigkeit</b>  | <b>0,00</b>       | <b>0,00</b>       | <b>0,00</b>       | <b>0,00</b>             | <b>0,00</b>                | <b>0,00</b>             |
| 25   | Erwerb von Grundstücken und Gebäuden   | 0,00              | 0,00              | 0,00              | 0,00                    | 0,00                       | 0,00                    |
| 26   | Baumaßnahmen   | 0,00              | 0,00              | 0,00              | 0,00                    | 0,00                       | 0,00                    |
| 27   | Erwerb von beweglichem Sachvermögen  | 0,00              | -702,50           | 0,00              | -702,50                 | 0,00                       | 0,00                    |
| 28   | Erwerb von Finanzvermögensanlagen  | 0,00              | 0,00              | 0,00              | 0,00                    | 0,00                       | 0,00                    |
| 29   | Aktivierbare Zuwendungen   | 0,00              | 0,00              | 0,00              | 0,00                    | 0,00                       | 0,00                    |
| 30   | sonstige Investitionstätigkeit   | 0,00              | 0,00              | 0,00              | 0,00                    | 0,00                       | 0,00                    |
| <b>31</b>  | <b>= Summe d. Ausz. für Investitionstätigkeit</b>  | <b>0,00</b>       | <b>-702,50</b>    | <b>0,00</b>       | <b>-702,50</b>          | <b>0,00</b>                | <b>0,00</b>             |
| <b>32</b>  | <b>Saldo aus Investitionstätigkeit (Summe Einz.<br/>abzgl. Ausz. für Inv.-tätigkeit)</b> | <b>0,00</b>       | <b>-702,50</b>    | <b>0,00</b>       | <b>-702,50</b>          | <b>0,00</b>                | <b>0,00</b>             |
| <b>33</b>  | <b>Finanzmittel-Überschuss/-Fehlbetrag (Summe<br/>18 und 32)</b>                         | <b>-4.757,92</b>  | <b>-17.804,11</b> | <b>-30.502,00</b> | <b>12.697,89</b>        | <b>0,00</b>                | <b>-30.502,00</b>       |
|  | <b>Ein-, Auszahlungen aus Finanzierungstätigkeit</b>                                     | <b>0,00</b>       | <b>0,00</b>       | <b>0,00</b>       | <b>0,00</b>             | <b>0,00</b>                | <b>0,00</b>             |

## Teilrechnung Jahresabschluss 2011

| <b>Teilfinanzhaushalt Produkt 12.1.01 Statistik und Wahlen</b> |   |               |               |              |                         |                            |                         |
|--|---|---------------|---------------|--------------|-------------------------|----------------------------|-------------------------|
| Gemeinde Emmerthal   |   |               |               |              |                         |                            |                         |
| Nr.  | Bezeichnung   | Ergebnis 2010 | Ergebnis 2011 | Ansätze 2011 | mehr (+)<br>weniger (-) | +/- durch<br>Reste/ÜPL/APL | Gesamtermäch-<br>tigung |
| 34   | Einz.; Aufn. v. Kred. u. inneren Darl.                    | 0,00          | 0,00          | 0,00         | 0,00                    | 0,00                       | 0,00                    |
| 35   | Ausz.; Tilg. v. Kred. u. Rückz. v. inn. Darl.             | 0,00          | 0,00          | 0,00         | 0,00                    | 0,00                       | 0,00                    |
| <b>36</b>  | <b>Saldo aus Finanzierungstätigkeit (Saldo 34 und 35)</b> | <b>0,00</b>   | <b>0,00</b>   | <b>0,00</b>  | <b>0,00</b>             | <b>0,00</b>                | <b>0,00</b>             |

## Teilrechnung Jahresabschluss 2011

| <b>Teilergebnishaushalt Produkt 21.1.01 Grundschulen</b> |   |                    |                    |                    |                         |                            |                         |
|--|---|--------------------|--------------------|--------------------|-------------------------|----------------------------|-------------------------|
| Gemeinde Emmerthal                                       |   |                    |                    |                    |                         |                            |                         |
| Nr.  | Bezeichnung   | Ergebnis 2010      | Ergebnis 2011      | Ansätze 2011       | mehr (+)<br>weniger (-) | +/- durch<br>Reste/ÜPL/APL | Gesamtermäch-<br>tigung |
|  | <b>Ordentliche Erträge</b>  | <b>0,00</b>        | <b>0,00</b>        | <b>0,00</b>        | <b>0,00</b>             | <b>0,00</b>                | <b>0,00</b>             |
| 01   | Steuern und ähnliche Abgaben  | 0,00               | 0,00               | 0,00               | 0,00                    | 0,00                       | 0,00                    |
| 02   | Zuwendungen und allgemeine Umlagen (nicht für Investitionstätigkeit)                  | 0,00               | 0,00               | 0,00               | 0,00                    | 0,00                       | 0,00                    |
| 03   | Auflösungserträge aus Sonderposten  | 66.190,28          | 68.034,02          | 8.754,00           | 59.280,02               | 0,00                       | 8.754,00                |
| 04   | sonstige Transfererträge  | 0,00               | 0,00               | 0,00               | 0,00                    | 0,00                       | 0,00                    |
| 05   | öffentlich-rechtliche Entgelte (ohne Beiträge und Entgelte für Inv.-tätigkeit)        | 0,00               | 1.130,00           | 0,00               | 1.130,00                | 0,00                       | 0,00                    |
| 06   | privatrechtliche Entgelte   | 6.992,72           | 859,64             | 0,00               | 859,64                  | 0,00                       | 0,00                    |
| 07   | Kostenerstattungen und Kostenumlagen  | 1.118,89           | 20.250,00          | 20.000,00          | 250,00                  | 0,00                       | 20.000,00               |
| 08   | Zinsen und ähnliche Finanzerträge   | 0,00               | 0,00               | 0,00               | 0,00                    | 0,00                       | 0,00                    |
| 09   | aktivierte Eigenleistungen  | 0,00               | 0,00               | 0,00               | 0,00                    | 0,00                       | 0,00                    |
| 10   | Bestandsveränderungen   | 0,00               | 0,00               | 0,00               | 0,00                    | 0,00                       | 0,00                    |
| 11   | sonstige ordentliche Erträge  | 0,00               | 0,00               | 0,00               | 0,00                    | 0,00                       | 0,00                    |
| <b>12</b>  | <b>= Summe ordentliche Erträge</b>  | <b>74.301,89</b>   | <b>90.273,66</b>   | <b>28.754,00</b>   | <b>61.519,66</b>        | <b>0,00</b>                | <b>28.754,00</b>        |
|  | <b>Ordentliche Aufwendungen</b>   | <b>0,00</b>        | <b>0,00</b>        | <b>0,00</b>        | <b>0,00</b>             | <b>0,00</b>                | <b>0,00</b>             |
| 13   | Aufwendungen für aktives Personal   | -285.240,22        | -225.984,45        | -266.535,00        | 40.550,55               | 0,00                       | -266.535,00             |
| 14   | Aufwendungen für Versorgung   | 0,00               | 0,00               | 0,00               | 0,00                    | 0,00                       | 0,00                    |
| 15   | Aufwendungen für Sach- und Dienstleistungen   | -171.912,65        | -70.082,60         | -64.788,00         | -5.294,60               | -36.084,00                 | -100.872,00             |
| 16   | Abschreibungen  | -98.726,93         | -105.728,31        | -117.046,00        | 11.317,69               | 0,00                       | -117.046,00             |
| 17   | Zinsen und ähnliche Aufwendungen  | 0,00               | 0,00               | 0,00               | 0,00                    | 0,00                       | 0,00                    |
| 18   | Transferaufwendungen  | -79,96             | -14.665,00         | -17.865,00         | 3.200,00                | 0,00                       | -17.865,00              |
| 19   | sonstige ordentliche Aufwendungen   | -41.873,32         | -46.999,75         | -36.371,00         | -10.628,75              | -909,00                    | -37.280,00              |
| <b>20</b>  | <b>= Summe ordentliche Aufwendungen</b>   | <b>-597.833,08</b> | <b>-463.460,11</b> | <b>-502.605,00</b> | <b>39.144,89</b>        | <b>-36.993,00</b>          | <b>-539.598,00</b>      |
| <b>21</b>  | <b>ordentliches Ergebnis (ordentliche Erträge abzüglich ordentliche Aufwendungen)</b> | <b>-523.531,19</b> | <b>-373.186,45</b> | <b>-473.851,00</b> | <b>100.664,55</b>       | <b>-36.993,00</b>          | <b>-510.844,00</b>      |
| 22   | außerordentliche Erträge  | 3.694,91           | 36.550,18          | 0,00               | 36.550,18               | 0,00                       | 0,00                    |
| 23   | außerordentliche Aufwendungen   | -2.183,80          | -24.060,39         | 0,00               | -24.060,39              | 0,00                       | 0,00                    |
| <b>24</b>  | <b>außerordentliches Ergebnis (außerord. Erträge abzgl. außerord. Aufwendungen)</b>   | <b>1.511,11</b>    | <b>12.489,79</b>   | <b>0,00</b>        | <b>12.489,79</b>        | <b>0,00</b>                | <b>0,00</b>             |
| <b>25</b>  | <b>Jahresergebnis (Saldo ordentliches Ergebnis und außerordentliches Ergebnis)</b>    | <b>-522.020,08</b> | <b>-360.696,66</b> | <b>-473.851,00</b> | <b>113.154,34</b>       | <b>-36.993,00</b>          | <b>-510.844,00</b>      |
| 26   | Erträge aus internen Leistungsbeziehungen   | 0,00               | 0,00               | 0,00               | 0,00                    | 0,00                       | 0,00                    |
| 27   | Aufwendungen aus internen Leistungsbeziehungen  | -16.440,89         | -20.699,57         | -12.000,00         | -8.699,57               | 0,00                       | -12.000,00              |
| 28   | Saldo aus internen Leistungsbeziehungen   | -16.440,89         | -20.699,57         | -12.000,00         | -8.699,57               | 0,00                       | -12.000,00              |
| <b>29</b>  | <b>Ergebnis unter Berücksichtigung der internen Leistungsbeziehungen</b>              | <b>-538.460,97</b> | <b>-381.396,23</b> | <b>-485.851,00</b> | <b>104.454,77</b>       | <b>-36.993,00</b>          | <b>-522.844,00</b>      |

## Teilrechnung Jahresabschluss 2011

| <b>Teilfinanzhaushalt Produkt 21.1.01 Grundschulen</b> |  |                    |                    |                    |                         |                            |                         |
|--|--|--------------------|--------------------|--------------------|-------------------------|----------------------------|-------------------------|
| Gemeinde Emmerthal                                     |  |                    |                    |                    |                         |                            |                         |
| Nr.  | Bezeichnung  | Ergebnis 2010      | Ergebnis 2011      | Ansätze 2011       | mehr (+)<br>weniger (-) | +/- durch<br>Reste/ÜPL/APL | Gesamtermäch-<br>tigung |
|  | <b>Einzahlungen aus laufender<br/>Verwaltungstätigkeit</b>                               | <b>0,00</b>        | <b>0,00</b>        | <b>0,00</b>        | <b>0,00</b>             | <b>0,00</b>                | <b>0,00</b>             |
| 01   | Steuern und ähnliche Abgaben   | 0,00               | 0,00               | 0,00               | 0,00                    | 0,00                       | 0,00                    |
| 02   | Zuwendungen und allgemeine Umlagen (nicht für<br>Investitionstätigkeit)                  | 0,00               | 0,00               | 0,00               | 0,00                    | 0,00                       | 0,00                    |
| 03   | sonstige Transfereinzahlungen  | 0,00               | 0,00               | 0,00               | 0,00                    | 0,00                       | 0,00                    |
| 04   | öffentlich-rechtliche Entgelte (ohne Beiträge u.ä.<br>Entgelte für Inv.-tätigkeit)       | 0,00               | 1.130,00           | 0,00               | 1.130,00                | 0,00                       | 0,00                    |
| 05   | privatrechtliche Entgelte  | 8.888,89           | 0,00               | 0,00               | 0,00                    | 0,00                       | 0,00                    |
| 06   | Kostenerstattungen und Kostenumlagen   | 1.060,30           | 114.157,39         | 20.000,00          | 94.157,39               | 0,00                       | 20.000,00               |
| 07   | Zinsen und ähnliche Einzahlungen   | 0,00               | 0,00               | 0,00               | 0,00                    | 0,00                       | 0,00                    |
| 08   | Einz. a. d. Veräußerung geringwert. VermGG   | 0,00               | 0,00               | 0,00               | 0,00                    | 0,00                       | 0,00                    |
| 09   | sonstige haushaltswirksame Einzahlungen  | 0,00               | 0,00               | 0,00               | 0,00                    | 0,00                       | 0,00                    |
| <b>10</b>  | <b>= Summe d. Einz. aus lfd. Verwaltungstätigkeit</b>                                    | <b>9.949,19</b>    | <b>115.287,39</b>  | <b>20.000,00</b>   | <b>95.287,39</b>        | <b>0,00</b>                | <b>20.000,00</b>        |
|  | <b>Auszahlungen aus laufender<br/>Verwaltungstätigkeit</b>                               | <b>0,00</b>        | <b>0,00</b>        | <b>0,00</b>        | <b>0,00</b>             | <b>0,00</b>                | <b>0,00</b>             |
| 11   | Auszahlungen für aktives Personal  | -285.240,22        | -225.984,45        | -266.535,00        | 40.550,55               | 0,00                       | -266.535,00             |
| 12   | Auszahlungen für Versorgung  | 0,00               | 0,00               | 0,00               | 0,00                    | 0,00                       | 0,00                    |
| 13   | Auszahlungen für Sach- und Dienstleistungen  | -162.428,47        | -59.875,63         | -64.788,00         | 4.912,37                | -36.084,00                 | -100.872,00             |
| 14   | Zinsen und ähnliche Auszahlungen   | 0,00               | 0,00               | 0,00               | 0,00                    | 0,00                       | 0,00                    |
| 15   | Transferauszahlungen   | -79,96             | -11.665,00         | -17.865,00         | 6.200,00                | 0,00                       | -17.865,00              |
| 16   | sonstige haushaltswirksame Auszahlungen  | -41.513,94         | -46.234,35         | -36.371,00         | -9.863,35               | -909,00                    | -37.280,00              |
| <b>17</b>  | <b>= Summe d. Ausz. aus lfd. Verwaltungstätigkeit</b>                                    | <b>-489.262,59</b> | <b>-343.759,43</b> | <b>-385.559,00</b> | <b>41.799,57</b>        | <b>-36.993,00</b>          | <b>-422.552,00</b>      |
| <b>18</b>  | <b>Saldo aus laufender Verwaltungstätigkeit (10<br/>abzüglich 17)</b>                    | <b>-479.313,40</b> | <b>-228.472,04</b> | <b>-365.559,00</b> | <b>137.086,96</b>       | <b>-36.993,00</b>          | <b>-402.552,00</b>      |
|  | <b>Einzahlungen für Investitionstätigkeit</b>  | <b>0,00</b>        | <b>0,00</b>        | <b>0,00</b>        | <b>0,00</b>             | <b>0,00</b>                | <b>0,00</b>             |
| 19   | Zuwendungen für Investitionstätigkeit  | 254.648,88         | 126.654,01         | 148.000,00         | -21.345,99              | 0,00                       | 148.000,00              |
| 20   | Beiträge u.ä. Entgelte für Investitionstätigk.   | 0,00               | 0,00               | 0,00               | 0,00                    | 0,00                       | 0,00                    |
| 21   | Veräußerung von Sachvermögen   | 0,00               | 0,00               | 0,00               | 0,00                    | 0,00                       | 0,00                    |
| 22   | Veräußerung von Finanzvermögensanlagen   | 0,00               | 0,00               | 0,00               | 0,00                    | 0,00                       | 0,00                    |
| 23   | sonstige Investitionstätigkeit   | 0,00               | 0,00               | 0,00               | 0,00                    | 0,00                       | 0,00                    |
| <b>24</b>  | <b>= Summe d. Einz. für Investitionstätigkeit</b>  | <b>254.648,88</b>  | <b>126.654,01</b>  | <b>148.000,00</b>  | <b>-21.345,99</b>       | <b>0,00</b>                | <b>148.000,00</b>       |
|  | <b>Auszahlungen für Investitionstätigkeit</b>  | <b>0,00</b>        | <b>0,00</b>        | <b>0,00</b>        | <b>0,00</b>             | <b>0,00</b>                | <b>0,00</b>             |
| 25   | Erwerb von Grundstücken und Gebäuden   | 0,00               | 0,00               | -593.000,00        | 593.000,00              | -270.872,00                | -863.872,00             |
| 26   | Baumaßnahmen   | -455.545,12        | -139.279,36        | 0,00               | -139.279,36             | 0,00                       | 0,00                    |
| 27   | Erwerb von beweglichem Sachvermögen  | -39.952,16         | -17.861,00         | -23.510,00         | 5.649,00                | -14.524,25                 | -38.034,25              |
| 28   | Erwerb von Finanzvermögensanlagen  | 0,00               | 0,00               | 0,00               | 0,00                    | 0,00                       | 0,00                    |
| 29   | Aktivierbare Zuwendungen   | 0,00               | 0,00               | 0,00               | 0,00                    | 0,00                       | 0,00                    |
| 30   | sonstige Investitionstätigkeit   | 0,00               | 0,00               | 0,00               | 0,00                    | -1.000,00                  | -1.000,00               |
| <b>31</b>  | <b>= Summe d. Ausz. für Investitionstätigkeit</b>  | <b>-495.497,28</b> | <b>-157.140,36</b> | <b>-616.510,00</b> | <b>459.369,64</b>       | <b>-286.396,25</b>         | <b>-902.906,25</b>      |
| <b>32</b>  | <b>Saldo aus Investitionstätigkeit (Summe Einz.<br/>abzgl. Ausz. für Inv.-tätigkeit)</b> | <b>-240.848,40</b> | <b>-30.486,35</b>  | <b>-468.510,00</b> | <b>438.023,65</b>       | <b>-286.396,25</b>         | <b>-754.906,25</b>      |
| <b>33</b>  | <b>Finanzmittel-Überschuss/-Fehlbetrag (Summe<br/>18 und 32)</b>                         | <b>-720.161,80</b> | <b>-258.958,39</b> | <b>-834.069,00</b> | <b>575.110,61</b>       | <b>-323.389,25</b>         | <b>-1.157.458,25</b>    |
|  | <b>Ein-, Auszahlungen aus Finanzierungstätigkeit</b>                                     | <b>0,00</b>        | <b>0,00</b>        | <b>0,00</b>        | <b>0,00</b>             | <b>0,00</b>                | <b>0,00</b>             |

## Teilrechnung Jahresabschluss 2011

| <b>Teilfinanzhaushalt Produkt 21.1.01 Grundschulen</b> |   |               |               |              |                         |                            |                         |
|--|---|---------------|---------------|--------------|-------------------------|----------------------------|-------------------------|
| Gemeinde Emmerthal                                     |   |               |               |              |                         |                            |                         |
| Nr.  | Bezeichnung   | Ergebnis 2010 | Ergebnis 2011 | Ansätze 2011 | mehr (+)<br>weniger (-) | +/- durch<br>Reste/ÜPL/APL | Gesamtermäch-<br>tigung |
| 34   | Einz.; Aufn. v. Kred. u. inneren Darl.                    | 0,00          | 0,00          | 0,00         | 0,00                    | 0,00                       | 0,00                    |
| 35   | Ausz.; Tilg. v. Kred. u. Rückz. v. inn. Darl.             | 0,00          | 0,00          | 0,00         | 0,00                    | 0,00                       | 0,00                    |
| <b>36</b>  | <b>Saldo aus Finanzierungstätigkeit (Saldo 34 und 35)</b> | <b>0,00</b>   | <b>0,00</b>   | <b>0,00</b>  | <b>0,00</b>             | <b>0,00</b>                | <b>0,00</b>             |

## Teilrechnung Jahresabschluss 2011

| <b>Teilergebnishaushalt Produkt 24.1.01 Schülerbeförderung</b> |   |                    |                    |                    |                         |                            |                         |
|--|---|--------------------|--------------------|--------------------|-------------------------|----------------------------|-------------------------|
| Gemeinde Emmerthal   |   |                    |                    |                    |                         |                            |                         |
| Nr.  | Bezeichnung   | Ergebnis 2010      | Ergebnis 2011      | Ansätze 2011       | mehr (+)<br>weniger (-) | +/- durch<br>Reste/ÜPL/APL | Gesamtermäch-<br>tigung |
|  | <b>Ordentliche Erträge</b>  | <b>0,00</b>        | <b>0,00</b>        | <b>0,00</b>        | <b>0,00</b>             | <b>0,00</b>                | <b>0,00</b>             |
| 01   | Steuern und ähnliche Abgaben  | 0,00               | 0,00               | 0,00               | 0,00                    | 0,00                       | 0,00                    |
| 02   | Zuwendungen und allgemeine Umlagen (nicht für Investitionstätigkeit)                  | 0,00               | 0,00               | 0,00               | 0,00                    | 0,00                       | 0,00                    |
| 03   | Auflösungserträge aus Sonderposten  | 0,00               | 0,00               | 0,00               | 0,00                    | 0,00                       | 0,00                    |
| 04   | sonstige Transfererträge  | 0,00               | 0,00               | 0,00               | 0,00                    | 0,00                       | 0,00                    |
| 05   | öffentlich-rechtliche Entgelte (ohne Beiträge und Entgelte für Inv.-tätigkeit)        | 0,00               | 0,00               | 0,00               | 0,00                    | 0,00                       | 0,00                    |
| 06   | privatrechtliche Entgelte   | 0,00               | 0,00               | 0,00               | 0,00                    | 0,00                       | 0,00                    |
| 07   | Kostenerstattungen und Kostenumlagen  | 344.562,70         | 348.000,00         | 414.500,00         | -66.500,00              | 0,00                       | 414.500,00              |
| 08   | Zinsen und ähnliche Finanzerträge   | 0,00               | 0,00               | 0,00               | 0,00                    | 0,00                       | 0,00                    |
| 09   | aktivierte Eigenleistungen  | 0,00               | 0,00               | 0,00               | 0,00                    | 0,00                       | 0,00                    |
| 10   | Bestandsveränderungen   | 0,00               | 0,00               | 0,00               | 0,00                    | 0,00                       | 0,00                    |
| 11   | sonstige ordentliche Erträge  | 0,00               | 0,00               | 0,00               | 0,00                    | 0,00                       | 0,00                    |
| <b>12</b>  | <b>= Summe ordentliche Erträge</b>  | <b>344.562,70</b>  | <b>348.000,00</b>  | <b>414.500,00</b>  | <b>-66.500,00</b>       | <b>0,00</b>                | <b>414.500,00</b>       |
|  | <b>Ordentliche Aufwendungen</b>   | <b>0,00</b>        | <b>0,00</b>        | <b>0,00</b>        | <b>0,00</b>             | <b>0,00</b>                | <b>0,00</b>             |
| 13   | Aufwendungen für aktives Personal   | 0,00               | 0,00               | 0,00               | 0,00                    | 0,00                       | 0,00                    |
| 14   | Aufwendungen für Versorgung   | 0,00               | 0,00               | 0,00               | 0,00                    | 0,00                       | 0,00                    |
| 15   | Aufwendungen für Sach- und Dienstleistungen   | 0,00               | 0,00               | 0,00               | 0,00                    | 0,00                       | 0,00                    |
| 16   | Abschreibungen  | 0,00               | 0,00               | 0,00               | 0,00                    | 0,00                       | 0,00                    |
| 17   | Zinsen und ähnliche Aufwendungen  | 0,00               | 0,00               | 0,00               | 0,00                    | 0,00                       | 0,00                    |
| 18   | Transferaufwendungen  | 0,00               | 0,00               | 0,00               | 0,00                    | 0,00                       | 0,00                    |
| 19   | sonstige ordentliche Aufwendungen   | -344.812,70        | -348.000,00        | -415.000,00        | 67.000,00               | 0,00                       | -415.000,00             |
| <b>20</b>  | <b>= Summe ordentliche Aufwendungen</b>   | <b>-344.812,70</b> | <b>-348.000,00</b> | <b>-415.000,00</b> | <b>67.000,00</b>        | <b>0,00</b>                | <b>-415.000,00</b>      |
| <b>21</b>  | <b>ordentliches Ergebnis (ordentliche Erträge abzüglich ordentliche Aufwendungen)</b> | <b>-250,00</b>     | <b>0,00</b>        | <b>-500,00</b>     | <b>500,00</b>           | <b>0,00</b>                | <b>-500,00</b>          |
| 22   | außerordentliche Erträge  | 0,00               | 0,00               | 0,00               | 0,00                    | 0,00                       | 0,00                    |
| 23   | außerordentliche Aufwendungen   | -76.494,76         | 0,00               | 0,00               | 0,00                    | 0,00                       | 0,00                    |
| <b>24</b>  | <b>außerordentliches Ergebnis (außerord. Erträge abzgl. außerord. Aufwendungen)</b>   | <b>-76.494,76</b>  | <b>0,00</b>        | <b>0,00</b>        | <b>0,00</b>             | <b>0,00</b>                | <b>0,00</b>             |
| <b>25</b>  | <b>Jahresergebnis (Saldo ordentliches Ergebnis und außerordentliches Ergebnis)</b>    | <b>-76.744,76</b>  | <b>0,00</b>        | <b>-500,00</b>     | <b>500,00</b>           | <b>0,00</b>                | <b>-500,00</b>          |
| 26   | Erträge aus internen Leistungsbeziehungen   | 0,00               | 0,00               | 0,00               | 0,00                    | 0,00                       | 0,00                    |
| 27   | Aufwendungen aus internen Leistungsbeziehungen  | 0,00               | 0,00               | 0,00               | 0,00                    | 0,00                       | 0,00                    |
| 28   | Saldo aus internen Leistungsbeziehungen   | 0,00               | 0,00               | 0,00               | 0,00                    | 0,00                       | 0,00                    |
| <b>29</b>  | <b>Ergebnis unter Berücksichtigung der internen Leistungsbeziehungen</b>              | <b>-76.744,76</b>  | <b>0,00</b>        | <b>-500,00</b>     | <b>500,00</b>           | <b>0,00</b>                | <b>-500,00</b>          |



## Teilrechnung Jahresabschluss 2011

| <b>Teilfinanzhaushalt Produkt 24.1.01 Schülerbeförderung</b> |  |                    |                    |                    |                         |                            |                         |
|--|--|--------------------|--------------------|--------------------|-------------------------|----------------------------|-------------------------|
| Gemeinde Emmerthal   |  |                    |                    |                    |                         |                            |                         |
| Nr.  | Bezeichnung  | Ergebnis 2010      | Ergebnis 2011      | Ansätze 2011       | mehr (+)<br>weniger (-) | +/- durch<br>Reste/ÜPL/APL | Gesamtermäch-<br>tigung |
|  | <b>Einzahlungen aus laufender Verwaltungstätigkeit</b>                               | <b>0,00</b>        | <b>0,00</b>        | <b>0,00</b>        | <b>0,00</b>             | <b>0,00</b>                | <b>0,00</b>             |
| 01   | Steuern und ähnliche Abgaben   | 0,00               | 0,00               | 0,00               | 0,00                    | 0,00                       | 0,00                    |
| 02   | Zuwendungen und allgemeine Umlagen (nicht für Investitionstätigkeit)                 | 0,00               | 0,00               | 0,00               | 0,00                    | 0,00                       | 0,00                    |
| 03   | sonstige Transfereinzahlungen  | 0,00               | 0,00               | 0,00               | 0,00                    | 0,00                       | 0,00                    |
| 04   | öffentlich-rechtliche Entgelte (ohne Beiträge u.ä. Entgelte für Inv.-tätigkeit)      | 0,00               | 0,00               | 0,00               | 0,00                    | 0,00                       | 0,00                    |
| 05   | privatrechtliche Entgelte  | 0,00               | 0,00               | 0,00               | 0,00                    | 0,00                       | 0,00                    |
| 06   | Kostenerstattungen und Kostenumlagen   | 384.200,00         | 308.362,70         | 414.500,00         | -106.137,30             | 0,00                       | 414.500,00              |
| 07   | Zinsen und ähnliche Einzahlungen   | 0,00               | 0,00               | 0,00               | 0,00                    | 0,00                       | 0,00                    |
| 08   | Einz. a. d. Veräußerung geringwert. VermGG   | 0,00               | 0,00               | 0,00               | 0,00                    | 0,00                       | 0,00                    |
| 09   | sonstige haushaltswirksame Einzahlungen  | 0,00               | 0,00               | 0,00               | 0,00                    | 0,00                       | 0,00                    |
| <b>10</b>  | <b>= Summe d. Einz. aus lfd. Verwaltungstätigkeit</b>                                | <b>384.200,00</b>  | <b>308.362,70</b>  | <b>414.500,00</b>  | <b>-106.137,30</b>      | <b>0,00</b>                | <b>414.500,00</b>       |
|  | <b>Auszahlungen aus laufender Verwaltungstätigkeit</b>                               | <b>0,00</b>        | <b>0,00</b>        | <b>0,00</b>        | <b>0,00</b>             | <b>0,00</b>                | <b>0,00</b>             |
| 11   | Auszahlungen für aktives Personal  | 0,00               | 0,00               | 0,00               | 0,00                    | 0,00                       | 0,00                    |
| 12   | Auszahlungen für Versorgung  | 0,00               | 0,00               | 0,00               | 0,00                    | 0,00                       | 0,00                    |
| 13   | Auszahlungen für Sach- und Dienstleistungen  | 0,00               | 0,00               | 0,00               | 0,00                    | 0,00                       | 0,00                    |
| 14   | Zinsen und ähnliche Auszahlungen   | 0,00               | 0,00               | 0,00               | 0,00                    | 0,00                       | 0,00                    |
| 15   | Transferauszahlungen   | -76.494,76         | 0,00               | 0,00               | 0,00                    | 0,00                       | 0,00                    |
| 16   | sonstige haushaltswirksame Auszahlungen  | -344.370,05        | -310.322,07        | -415.000,00        | 104.677,93              | 0,00                       | -415.000,00             |
| <b>17</b>  | <b>= Summe d. Ausz. aus lfd. Verwaltungstätigkeit</b>                                | <b>-420.864,81</b> | <b>-310.322,07</b> | <b>-415.000,00</b> | <b>104.677,93</b>       | <b>0,00</b>                | <b>-415.000,00</b>      |
| <b>18</b>  | <b>Saldo aus laufender Verwaltungstätigkeit (10 abzüglich 17)</b>                    | <b>-36.664,81</b>  | <b>-1.959,37</b>   | <b>-500,00</b>     | <b>-1.459,37</b>        | <b>0,00</b>                | <b>-500,00</b>          |
|  | <b>Einzahlungen für Investitionstätigkeit</b>  | <b>0,00</b>        | <b>0,00</b>        | <b>0,00</b>        | <b>0,00</b>             | <b>0,00</b>                | <b>0,00</b>             |
| 19   | Zuwendungen für Investitionstätigkeit  | 0,00               | 0,00               | 0,00               | 0,00                    | 0,00                       | 0,00                    |
| 20   | Beiträge u.ä. Entgelte für Investitionstätigk.                                       | 0,00               | 0,00               | 0,00               | 0,00                    | 0,00                       | 0,00                    |
| 21   | Veräußerung von Sachvermögen   | 0,00               | 0,00               | 0,00               | 0,00                    | 0,00                       | 0,00                    |
| 22   | Veräußerung von Finanzvermögensanlagen   | 0,00               | 0,00               | 0,00               | 0,00                    | 0,00                       | 0,00                    |
| 23   | sonstige Investitionstätigkeit   | 0,00               | 0,00               | 0,00               | 0,00                    | 0,00                       | 0,00                    |
| <b>24</b>  | <b>= Summe d. Einz. für Investitionstätigkeit</b>                                    | <b>0,00</b>        | <b>0,00</b>        | <b>0,00</b>        | <b>0,00</b>             | <b>0,00</b>                | <b>0,00</b>             |
|  | <b>Auszahlungen für Investitionstätigkeit</b>  | <b>0,00</b>        | <b>0,00</b>        | <b>0,00</b>        | <b>0,00</b>             | <b>0,00</b>                | <b>0,00</b>             |
| 25   | Erwerb von Grundstücken und Gebäuden   | 0,00               | 0,00               | 0,00               | 0,00                    | 0,00                       | 0,00                    |
| 26   | Baumaßnahmen   | 0,00               | 0,00               | 0,00               | 0,00                    | 0,00                       | 0,00                    |
| 27   | Erwerb von beweglichem Sachvermögen  | 0,00               | 0,00               | 0,00               | 0,00                    | 0,00                       | 0,00                    |
| 28   | Erwerb von Finanzvermögensanlagen  | 0,00               | 0,00               | 0,00               | 0,00                    | 0,00                       | 0,00                    |
| 29   | Aktivierbare Zuwendungen   | 0,00               | 0,00               | 0,00               | 0,00                    | 0,00                       | 0,00                    |
| 30   | sonstige Investitionstätigkeit   | 0,00               | 0,00               | 0,00               | 0,00                    | 0,00                       | 0,00                    |
| <b>31</b>  | <b>= Summe d. Ausz. für Investitionstätigkeit</b>                                    | <b>0,00</b>        | <b>0,00</b>        | <b>0,00</b>        | <b>0,00</b>             | <b>0,00</b>                | <b>0,00</b>             |
| <b>32</b>  | <b>Saldo aus Investitionstätigkeit (Summe Einz. abzgl. Ausz. für Inv.-tätigkeit)</b> | <b>0,00</b>        | <b>0,00</b>        | <b>0,00</b>        | <b>0,00</b>             | <b>0,00</b>                | <b>0,00</b>             |
| <b>33</b>  | <b>Finanzmittel-Überschuss/-Fehlbetrag (Summe 18 und 32)</b>                         | <b>-36.664,81</b>  | <b>-1.959,37</b>   | <b>-500,00</b>     | <b>-1.459,37</b>        | <b>0,00</b>                | <b>-500,00</b>          |
|  | <b>Ein-, Auszahlungen aus Finanzierungstätigkeit</b>                                 | <b>0,00</b>        | <b>0,00</b>        | <b>0,00</b>        | <b>0,00</b>             | <b>0,00</b>                | <b>0,00</b>             |

## Teilrechnung Jahresabschluss 2011

| <b>Teilfinanzhaushalt Produkt 24.1.01 Schülerbeförderung</b> |   |               |               |              |                         |                            |                         |
|--|---|---------------|---------------|--------------|-------------------------|----------------------------|-------------------------|
| Gemeinde Emmerthal   |   |               |               |              |                         |                            |                         |
| Nr.  | Bezeichnung   | Ergebnis 2010 | Ergebnis 2011 | Ansätze 2011 | mehr (+)<br>weniger (-) | +/- durch<br>Reste/ÜPL/APL | Gesamtermäch-<br>tigung |
| 34   | Einz.; Aufn. v. Kred. u. inneren Darl.                    | 0,00          | 0,00          | 0,00         | 0,00                    | 0,00                       | 0,00                    |
| 35   | Ausz.; Tilg. v. Kred. u. Rückz. v. inn. Darl.             | 0,00          | 0,00          | 0,00         | 0,00                    | 0,00                       | 0,00                    |
| <b>36</b>  | <b>Saldo aus Finanzierungstätigkeit (Saldo 34 und 35)</b> | <b>0,00</b>   | <b>0,00</b>   | <b>0,00</b>  | <b>0,00</b>             | <b>0,00</b>                | <b>0,00</b>             |

## Teilrechnung Jahresabschluss 2011

| <b>Teilergebnishaushalt Produkt 24.2.01 Leistungen für Klassenfahrten, Essenszuschuss</b> |   |                  |                |                  |                         |                            |                         |
|---|---|------------------|----------------|------------------|-------------------------|----------------------------|-------------------------|
| Gemeinde Emmerthal  |   |                  |                |                  |                         |                            |                         |
| Nr.   | Bezeichnung   | Ergebnis 2010    | Ergebnis 2011  | Ansätze 2011     | mehr (+)<br>weniger (-) | +/- durch<br>Reste/ÜPL/APL | Gesamtermäch-<br>tigung |
|   | <b>Ordentliche Erträge</b>  | <b>0,00</b>      | <b>0,00</b>    | <b>0,00</b>      | <b>0,00</b>             | <b>0,00</b>                | <b>0,00</b>             |
| 01  | Steuern und ähnliche Abgaben  | 0,00             | 0,00           | 0,00             | 0,00                    | 0,00                       | 0,00                    |
| 02  | Zuwendungen und allgemeine Umlagen (nicht für Investitionstätigkeit)                  | 0,00             | 0,00           | 0,00             | 0,00                    | 0,00                       | 0,00                    |
| 03  | Auflösungserträge aus Sonderposten  | 0,00             | 0,00           | 0,00             | 0,00                    | 0,00                       | 0,00                    |
| 04  | sonstige Transfererträge  | 0,00             | 0,00           | 0,00             | 0,00                    | 0,00                       | 0,00                    |
| 05  | öffentlich-rechtliche Entgelte (ohne Beiträge und Entgelte für Inv.-tätigkeit)        | 0,00             | 0,00           | 0,00             | 0,00                    | 0,00                       | 0,00                    |
| 06  | privatrechtliche Entgelte   | 0,00             | 0,00           | 0,00             | 0,00                    | 0,00                       | 0,00                    |
| 07  | Kostenerstattungen und Kostenumlagen  | 0,00             | 0,00           | 0,00             | 0,00                    | 0,00                       | 0,00                    |
| 08  | Zinsen und ähnliche Finanzerträge   | 0,00             | 0,00           | 0,00             | 0,00                    | 0,00                       | 0,00                    |
| 09  | aktivierte Eigenleistungen  | 0,00             | 0,00           | 0,00             | 0,00                    | 0,00                       | 0,00                    |
| 10  | Bestandsveränderungen   | 0,00             | 0,00           | 0,00             | 0,00                    | 0,00                       | 0,00                    |
| 11  | sonstige ordentliche Erträge  | 0,00             | 0,00           | 0,00             | 0,00                    | 0,00                       | 0,00                    |
| <b>12</b>   | <b>= Summe ordentliche Erträge</b>  | <b>0,00</b>      | <b>0,00</b>    | <b>0,00</b>      | <b>0,00</b>             | <b>0,00</b>                | <b>0,00</b>             |
|   | <b>Ordentliche Aufwendungen</b>   | <b>0,00</b>      | <b>0,00</b>    | <b>0,00</b>      | <b>0,00</b>             | <b>0,00</b>                | <b>0,00</b>             |
| 13  | Aufwendungen für aktives Personal   | 0,00             | 0,00           | 0,00             | 0,00                    | 0,00                       | 0,00                    |
| 14  | Aufwendungen für Versorgung   | 0,00             | 0,00           | 0,00             | 0,00                    | 0,00                       | 0,00                    |
| 15  | Aufwendungen für Sach- und Dienstleistungen   | 0,00             | 0,00           | 0,00             | 0,00                    | 0,00                       | 0,00                    |
| 16  | Abschreibungen  | 0,00             | 0,00           | 0,00             | 0,00                    | 0,00                       | 0,00                    |
| 17  | Zinsen und ähnliche Aufwendungen  | 0,00             | 0,00           | 0,00             | 0,00                    | 0,00                       | 0,00                    |
| 18  | Transferaufwendungen  | -1.971,45        | -825,00        | -1.500,00        | 675,00                  | 0,00                       | -1.500,00               |
| 19  | sonstige ordentliche Aufwendungen   | 0,00             | 0,00           | 0,00             | 0,00                    | 0,00                       | 0,00                    |
| <b>20</b>   | <b>= Summe ordentliche Aufwendungen</b>   | <b>-1.971,45</b> | <b>-825,00</b> | <b>-1.500,00</b> | <b>675,00</b>           | <b>0,00</b>                | <b>-1.500,00</b>        |
| <b>21</b>   | <b>ordentliches Ergebnis (ordentliche Erträge abzüglich ordentliche Aufwendungen)</b> | <b>-1.971,45</b> | <b>-825,00</b> | <b>-1.500,00</b> | <b>675,00</b>           | <b>0,00</b>                | <b>-1.500,00</b>        |
| 22  | außerordentliche Erträge  | 0,00             | 0,00           | 0,00             | 0,00                    | 0,00                       | 0,00                    |
| 23  | außerordentliche Aufwendungen   | 0,00             | 0,00           | 0,00             | 0,00                    | 0,00                       | 0,00                    |
| <b>24</b>   | <b>außerordentliches Ergebnis (außerord. Erträge abzgl. außerord. Aufwendungen)</b>   | <b>0,00</b>      | <b>0,00</b>    | <b>0,00</b>      | <b>0,00</b>             | <b>0,00</b>                | <b>0,00</b>             |
| <b>25</b>   | <b>Jahresergebnis (Saldo ordentliches Ergebnis und außerordentliches Ergebnis)</b>    | <b>-1.971,45</b> | <b>-825,00</b> | <b>-1.500,00</b> | <b>675,00</b>           | <b>0,00</b>                | <b>-1.500,00</b>        |
| 26  | Erträge aus internen Leistungsbeziehungen   | 0,00             | 0,00           | 0,00             | 0,00                    | 0,00                       | 0,00                    |
| 27  | Aufwendungen aus internen Leistungsbeziehungen  | 0,00             | 0,00           | 0,00             | 0,00                    | 0,00                       | 0,00                    |
| 28  | Saldo aus internen Leistungsbeziehungen   | 0,00             | 0,00           | 0,00             | 0,00                    | 0,00                       | 0,00                    |
| <b>29</b>   | <b>Ergebnis unter Berücksichtigung der internen Leistungsbeziehungen</b>              | <b>-1.971,45</b> | <b>-825,00</b> | <b>-1.500,00</b> | <b>675,00</b>           | <b>0,00</b>                | <b>-1.500,00</b>        |

## Teilrechnung Jahresabschluss 2011

| <b>Teilfinanzhaushalt Produkt 24.2.01 Leistungen für Klassenfahrten, Essenzuschuss</b> |  |                  |                  |                  |                         |                            |                         |
|--|--|------------------|------------------|------------------|-------------------------|----------------------------|-------------------------|
| Gemeinde Emmerthal   |  |                  |                  |                  |                         |                            |                         |
| Nr.  | Bezeichnung  | Ergebnis 2010    | Ergebnis 2011    | Ansätze 2011     | mehr (+)<br>weniger (-) | +/- durch<br>Reste/ÜPL/APL | Gesamtermäch-<br>tigung |
|  | <b>Einzahlungen aus laufender Verwaltungstätigkeit</b>                               | <b>0,00</b>      | <b>0,00</b>      | <b>0,00</b>      | <b>0,00</b>             | <b>0,00</b>                | <b>0,00</b>             |
| 01   | Steuern und ähnliche Abgaben   | 0,00             | 0,00             | 0,00             | 0,00                    | 0,00                       | 0,00                    |
| 02   | Zuwendungen und allgemeine Umlagen (nicht für Investitionstätigkeit)                 | 0,00             | 0,00             | 0,00             | 0,00                    | 0,00                       | 0,00                    |
| 03   | sonstige Transfereinzahlungen  | 0,00             | 0,00             | 0,00             | 0,00                    | 0,00                       | 0,00                    |
| 04   | öffentlich-rechtliche Entgelte (ohne Beiträge u.ä. Entgelte für Inv.-tätigkeit)      | 0,00             | 0,00             | 0,00             | 0,00                    | 0,00                       | 0,00                    |
| 05   | privatrechtliche Entgelte  | 0,00             | 0,00             | 0,00             | 0,00                    | 0,00                       | 0,00                    |
| 06   | Kostenerstattungen und Kostenumlagen   | 0,00             | 0,00             | 0,00             | 0,00                    | 0,00                       | 0,00                    |
| 07   | Zinsen und ähnliche Einzahlungen   | 0,00             | 0,00             | 0,00             | 0,00                    | 0,00                       | 0,00                    |
| 08   | Einz. a. d. Veräußerung geringwert. VermGG   | 0,00             | 0,00             | 0,00             | 0,00                    | 0,00                       | 0,00                    |
| 09   | sonstige haushaltswirksame Einzahlungen  | 0,00             | 0,00             | 0,00             | 0,00                    | 0,00                       | 0,00                    |
| <b>10</b>  | <b>= Summe d. Einz. aus lfd. Verwaltungstätigkeit</b>                                | <b>0,00</b>      | <b>0,00</b>      | <b>0,00</b>      | <b>0,00</b>             | <b>0,00</b>                | <b>0,00</b>             |
|  | <b>Auszahlungen aus laufender Verwaltungstätigkeit</b>                               | <b>0,00</b>      | <b>0,00</b>      | <b>0,00</b>      | <b>0,00</b>             | <b>0,00</b>                | <b>0,00</b>             |
| 11   | Auszahlungen für aktives Personal  | 0,00             | 0,00             | 0,00             | 0,00                    | 0,00                       | 0,00                    |
| 12   | Auszahlungen für Versorgung  | 0,00             | 0,00             | 0,00             | 0,00                    | 0,00                       | 0,00                    |
| 13   | Auszahlungen für Sach- und Dienstleistungen  | 0,00             | 0,00             | 0,00             | 0,00                    | 0,00                       | 0,00                    |
| 14   | Zinsen und ähnliche Auszahlungen   | 0,00             | 0,00             | 0,00             | 0,00                    | 0,00                       | 0,00                    |
| 15   | Transferauszahlungen   | -1.695,85        | -1.100,60        | -1.500,00        | 399,40                  | 0,00                       | -1.500,00               |
| 16   | sonstige haushaltswirksame Auszahlungen  | 0,00             | 0,00             | 0,00             | 0,00                    | 0,00                       | 0,00                    |
| <b>17</b>  | <b>= Summe d. Ausz. aus lfd. Verwaltungstätigkeit</b>                                | <b>-1.695,85</b> | <b>-1.100,60</b> | <b>-1.500,00</b> | <b>399,40</b>           | <b>0,00</b>                | <b>-1.500,00</b>        |
| <b>18</b>  | <b>Saldo aus laufender Verwaltungstätigkeit (10 abzüglich 17)</b>                    | <b>-1.695,85</b> | <b>-1.100,60</b> | <b>-1.500,00</b> | <b>399,40</b>           | <b>0,00</b>                | <b>-1.500,00</b>        |
|  | <b>Einzahlungen für Investitionstätigkeit</b>  | <b>0,00</b>      | <b>0,00</b>      | <b>0,00</b>      | <b>0,00</b>             | <b>0,00</b>                | <b>0,00</b>             |
| 19   | Zuwendungen für Investitionstätigkeit  | 0,00             | 0,00             | 0,00             | 0,00                    | 0,00                       | 0,00                    |
| 20   | Beiträge u.ä. Entgelte für Investitionstätigk.                                       | 0,00             | 0,00             | 0,00             | 0,00                    | 0,00                       | 0,00                    |
| 21   | Veräußerung von Sachvermögen   | 0,00             | 0,00             | 0,00             | 0,00                    | 0,00                       | 0,00                    |
| 22   | Veräußerung von Finanzvermögensanlagen   | 0,00             | 0,00             | 0,00             | 0,00                    | 0,00                       | 0,00                    |
| 23   | sonstige Investitionstätigkeit   | 0,00             | 0,00             | 0,00             | 0,00                    | 0,00                       | 0,00                    |
| <b>24</b>  | <b>= Summe d. Einz. für Investitionstätigkeit</b>                                    | <b>0,00</b>      | <b>0,00</b>      | <b>0,00</b>      | <b>0,00</b>             | <b>0,00</b>                | <b>0,00</b>             |
|  | <b>Auszahlungen für Investitionstätigkeit</b>  | <b>0,00</b>      | <b>0,00</b>      | <b>0,00</b>      | <b>0,00</b>             | <b>0,00</b>                | <b>0,00</b>             |
| 25   | Erwerb von Grundstücken und Gebäuden   | 0,00             | 0,00             | 0,00             | 0,00                    | 0,00                       | 0,00                    |
| 26   | Baumaßnahmen   | 0,00             | 0,00             | 0,00             | 0,00                    | 0,00                       | 0,00                    |
| 27   | Erwerb von beweglichem Sachvermögen  | 0,00             | 0,00             | 0,00             | 0,00                    | 0,00                       | 0,00                    |
| 28   | Erwerb von Finanzvermögensanlagen  | 0,00             | 0,00             | 0,00             | 0,00                    | 0,00                       | 0,00                    |
| 29   | Aktivierbare Zuwendungen   | 0,00             | 0,00             | 0,00             | 0,00                    | 0,00                       | 0,00                    |
| 30   | sonstige Investitionstätigkeit   | 0,00             | 0,00             | 0,00             | 0,00                    | 0,00                       | 0,00                    |
| <b>31</b>  | <b>= Summe d. Ausz. für Investitionstätigkeit</b>                                    | <b>0,00</b>      | <b>0,00</b>      | <b>0,00</b>      | <b>0,00</b>             | <b>0,00</b>                | <b>0,00</b>             |
| <b>32</b>  | <b>Saldo aus Investitionstätigkeit (Summe Einz. abzgl. Ausz. für Inv.-tätigkeit)</b> | <b>0,00</b>      | <b>0,00</b>      | <b>0,00</b>      | <b>0,00</b>             | <b>0,00</b>                | <b>0,00</b>             |
| <b>33</b>  | <b>Finanzmittel-Überschuss/-Fehlbetrag (Summe 18 und 32)</b>                         | <b>-1.695,85</b> | <b>-1.100,60</b> | <b>-1.500,00</b> | <b>399,40</b>           | <b>0,00</b>                | <b>-1.500,00</b>        |
|  | <b>Ein-, Auszahlungen aus Finanzierungstätigkeit</b>                                 | <b>0,00</b>      | <b>0,00</b>      | <b>0,00</b>      | <b>0,00</b>             | <b>0,00</b>                | <b>0,00</b>             |

## Teilrechnung Jahresabschluss 2011

| <b>Teilfinanzhaushalt Produkt 24.2.01 Leistungen für Klassenfahrten, Essenszuschuss</b> |   |               |               |              |                         |                            |                         |
|---|---|---------------|---------------|--------------|-------------------------|----------------------------|-------------------------|
| Gemeinde Emmerthal  |   |               |               |              |                         |                            |                         |
| Nr.   | Bezeichnung   | Ergebnis 2010 | Ergebnis 2011 | Ansätze 2011 | mehr (+)<br>weniger (-) | +/- durch<br>Reste/ÜPL/APL | Gesamtermäch-<br>tigung |
| 34  | Einz.; Aufn. v. Kred. u. inneren Darl.                    | 0,00          | 0,00          | 0,00         | 0,00                    | 0,00                       | 0,00                    |
| 35  | Ausz.; Tilg. v. Kred. u. Rückz. v. inn. Darl.             | 0,00          | 0,00          | 0,00         | 0,00                    | 0,00                       | 0,00                    |
| <b>36</b>   | <b>Saldo aus Finanzierungstätigkeit (Saldo 34 und 35)</b> | <b>0,00</b>   | <b>0,00</b>   | <b>0,00</b>  | <b>0,00</b>             | <b>0,00</b>                | <b>0,00</b>             |

## Teilrechnung Jahresabschluss 2011

| <b>Teilergebnishaushalt Produkt 24.3.01 Sonstige Verwaltungskosten</b> |   |                  |                  |                   |                         |                            |                         |
|--|---|------------------|------------------|-------------------|-------------------------|----------------------------|-------------------------|
| Gemeinde Emmerthal   |   |                  |                  |                   |                         |                            |                         |
| Nr.  | Bezeichnung   | Ergebnis 2010    | Ergebnis 2011    | Ansätze 2011      | mehr (+)<br>weniger (-) | +/- durch<br>Reste/ÜPL/APL | Gesamtermäch-<br>tigung |
|  | <b>Ordentliche Erträge</b>  | <b>0,00</b>      | <b>0,00</b>      | <b>0,00</b>       | <b>0,00</b>             | <b>0,00</b>                | <b>0,00</b>             |
| 01   | Steuern und ähnliche Abgaben  | 0,00             | 0,00             | 0,00              | 0,00                    | 0,00                       | 0,00                    |
| 02   | Zuwendungen und allgemeine Umlagen (nicht für Investitionstätigkeit)                  | 961,40           | 0,00             | 1.800,00          | -1.800,00               | 0,00                       | 1.800,00                |
| 03   | Auflösungserträge aus Sonderposten  | 0,00             | 0,00             | 0,00              | 0,00                    | 0,00                       | 0,00                    |
| 04   | sonstige Transfererträge  | 0,00             | 0,00             | 0,00              | 0,00                    | 0,00                       | 0,00                    |
| 05   | öffentlich-rechtliche Entgelte (ohne Beiträge und Entgelte für Inv.-tätigkeit)        | 0,00             | 0,00             | 0,00              | 0,00                    | 0,00                       | 0,00                    |
| 06   | privatrechtliche Entgelte   | 0,00             | 0,00             | 0,00              | 0,00                    | 0,00                       | 0,00                    |
| 07   | Kostenerstattungen und Kostenumlagen  | 1.838,00         | 2.144,40         | 0,00              | 2.144,40                | 0,00                       | 0,00                    |
| 08   | Zinsen und ähnliche Finanzerträge   | 0,00             | 0,00             | 0,00              | 0,00                    | 0,00                       | 0,00                    |
| 09   | aktivierte Eigenleistungen  | 0,00             | 0,00             | 0,00              | 0,00                    | 0,00                       | 0,00                    |
| 10   | Bestandsveränderungen   | 0,00             | 0,00             | 0,00              | 0,00                    | 0,00                       | 0,00                    |
| 11   | sonstige ordentliche Erträge  | 0,00             | 0,00             | 0,00              | 0,00                    | 0,00                       | 0,00                    |
| <b>12</b>  | <b>= Summe ordentliche Erträge</b>  | <b>2.799,40</b>  | <b>2.144,40</b>  | <b>1.800,00</b>   | <b>344,40</b>           | <b>0,00</b>                | <b>1.800,00</b>         |
|  | <b>Ordentliche Aufwendungen</b>   | <b>0,00</b>      | <b>0,00</b>      | <b>0,00</b>       | <b>0,00</b>             | <b>0,00</b>                | <b>0,00</b>             |
| 13   | Aufwendungen für aktives Personal   | -8.414,24        | -8.415,92        | -8.146,00         | -269,92                 | 0,00                       | -8.146,00               |
| 14   | Aufwendungen für Versorgung   | 0,00             | 0,00             | 0,00              | 0,00                    | 0,00                       | 0,00                    |
| 15   | Aufwendungen für Sach- und Dienstleistungen   | -1.135,60        | -376,20          | -1.975,00         | 1.598,80                | 0,00                       | -1.975,00               |
| 16   | Abschreibungen  | -142,78          | -142,78          | -720,00           | 577,22                  | 0,00                       | -720,00                 |
| 17   | Zinsen und ähnliche Aufwendungen  | 0,00             | 0,00             | 0,00              | 0,00                    | 0,00                       | 0,00                    |
| 18   | Transferaufwendungen  | 0,00             | 0,00             | 0,00              | 0,00                    | 0,00                       | 0,00                    |
| 19   | sonstige ordentliche Aufwendungen   | 0,00             | 0,00             | 0,00              | 0,00                    | 0,00                       | 0,00                    |
| <b>20</b>  | <b>= Summe ordentliche Aufwendungen</b>   | <b>-9.692,62</b> | <b>-8.934,90</b> | <b>-10.841,00</b> | <b>1.906,10</b>         | <b>0,00</b>                | <b>-10.841,00</b>       |
| <b>21</b>  | <b>ordentliches Ergebnis (ordentliche Erträge abzüglich ordentliche Aufwendungen)</b> | <b>-6.893,22</b> | <b>-6.790,50</b> | <b>-9.041,00</b>  | <b>2.250,50</b>         | <b>0,00</b>                | <b>-9.041,00</b>        |
| 22   | außerordentliche Erträge  | 0,00             | 0,00             | 0,00              | 0,00                    | 0,00                       | 0,00                    |
| 23   | außerordentliche Aufwendungen   | 0,00             | 0,00             | 0,00              | 0,00                    | 0,00                       | 0,00                    |
| <b>24</b>  | <b>außerordentliches Ergebnis (außerord. Erträge abzgl. außerord. Aufwendungen)</b>   | <b>0,00</b>      | <b>0,00</b>      | <b>0,00</b>       | <b>0,00</b>             | <b>0,00</b>                | <b>0,00</b>             |
| <b>25</b>  | <b>Jahresergebnis (Saldo ordentliches Ergebnis und außerordentliches Ergebnis)</b>    | <b>-6.893,22</b> | <b>-6.790,50</b> | <b>-9.041,00</b>  | <b>2.250,50</b>         | <b>0,00</b>                | <b>-9.041,00</b>        |
| 26   | Erträge aus internen Leistungsbeziehungen   | 0,00             | 0,00             | 0,00              | 0,00                    | 0,00                       | 0,00                    |
| 27   | Aufwendungen aus internen Leistungsbeziehungen  | 0,00             | 0,00             | 0,00              | 0,00                    | 0,00                       | 0,00                    |
| 28   | Saldo aus internen Leistungsbeziehungen   | 0,00             | 0,00             | 0,00              | 0,00                    | 0,00                       | 0,00                    |
| <b>29</b>  | <b>Ergebnis unter Berücksichtigung der internen Leistungsbeziehungen</b>              | <b>-6.893,22</b> | <b>-6.790,50</b> | <b>-9.041,00</b>  | <b>2.250,50</b>         | <b>0,00</b>                | <b>-9.041,00</b>        |



## Teilrechnung Jahresabschluss 2011

| <b>Teilfinanzhaushalt Produkt 24.3.01 Sonstige Verwaltungskosten</b> |  |                  |                  |                   |                         |                            |                         |
|--|--|------------------|------------------|-------------------|-------------------------|----------------------------|-------------------------|
| Gemeinde Emmerthal   |  |                  |                  |                   |                         |                            |                         |
| Nr.  | Bezeichnung  | Ergebnis 2010    | Ergebnis 2011    | Ansätze 2011      | mehr (+)<br>weniger (-) | +/- durch<br>Reste/ÜPL/APL | Gesamtermäch-<br>tigung |
|  | <b>Einzahlungen aus laufender Verwaltungstätigkeit</b>                               | <b>0,00</b>      | <b>0,00</b>      | <b>0,00</b>       | <b>0,00</b>             | <b>0,00</b>                | <b>0,00</b>             |
| 01   | Steuern und ähnliche Abgaben   | 0,00             | 0,00             | 0,00              | 0,00                    | 0,00                       | 0,00                    |
| 02   | Zuwendungen und allgemeine Umlagen (nicht für Investitionstätigkeit)                 | 831,00           | 130,40           | 1.800,00          | -1.669,60               | 0,00                       | 1.800,00                |
| 03   | sonstige Transfereinzahlungen  | 0,00             | 0,00             | 0,00              | 0,00                    | 0,00                       | 0,00                    |
| 04   | öffentlich-rechtliche Entgelte (ohne Beiträge u.ä. Entgelte für Inv.-tätigkeit)      | 0,00             | 0,00             | 0,00              | 0,00                    | 0,00                       | 0,00                    |
| 05   | privatrechtliche Entgelte  | 0,00             | 0,00             | 0,00              | 0,00                    | 0,00                       | 0,00                    |
| 06   | Kostenerstattungen und Kostenumlagen   | 1.838,00         | 2.144,40         | 0,00              | 2.144,40                | 0,00                       | 0,00                    |
| 07   | Zinsen und ähnliche Einzahlungen   | 0,00             | 0,00             | 0,00              | 0,00                    | 0,00                       | 0,00                    |
| 08   | Einz. a. d. Veräußerung geringwert. VermGG   | 0,00             | 0,00             | 0,00              | 0,00                    | 0,00                       | 0,00                    |
| 09   | sonstige haushaltswirksame Einzahlungen  | 0,00             | 0,00             | 0,00              | 0,00                    | 0,00                       | 0,00                    |
| <b>10</b>  | <b>= Summe d. Einz. aus lfd. Verwaltungstätigkeit</b>                                | <b>2.669,00</b>  | <b>2.274,80</b>  | <b>1.800,00</b>   | <b>474,80</b>           | <b>0,00</b>                | <b>1.800,00</b>         |
|  | <b>Auszahlungen aus laufender Verwaltungstätigkeit</b>                               | <b>0,00</b>      | <b>0,00</b>      | <b>0,00</b>       | <b>0,00</b>             | <b>0,00</b>                | <b>0,00</b>             |
| 11   | Auszahlungen für aktives Personal  | -8.414,24        | -8.415,92        | -8.146,00         | -269,92                 | 0,00                       | -8.146,00               |
| 12   | Auszahlungen für Versorgung  | 0,00             | 0,00             | 0,00              | 0,00                    | 0,00                       | 0,00                    |
| 13   | Auszahlungen für Sach- und Dienstleistungen  | -1.114,00        | -397,80          | -1.975,00         | 1.577,20                | 0,00                       | -1.975,00               |
| 14   | Zinsen und ähnliche Auszahlungen   | 0,00             | 0,00             | 0,00              | 0,00                    | 0,00                       | 0,00                    |
| 15   | Transferauszahlungen   | 0,00             | 0,00             | 0,00              | 0,00                    | 0,00                       | 0,00                    |
| 16   | sonstige haushaltswirksame Auszahlungen  | 0,00             | 0,00             | 0,00              | 0,00                    | 0,00                       | 0,00                    |
| <b>17</b>  | <b>= Summe d. Ausz. aus lfd. Verwaltungstätigkeit</b>                                | <b>-9.528,24</b> | <b>-8.813,72</b> | <b>-10.121,00</b> | <b>1.307,28</b>         | <b>0,00</b>                | <b>-10.121,00</b>       |
| <b>18</b>  | <b>Saldo aus laufender Verwaltungstätigkeit (10 abzüglich 17)</b>                    | <b>-6.859,24</b> | <b>-6.538,92</b> | <b>-8.321,00</b>  | <b>1.782,08</b>         | <b>0,00</b>                | <b>-8.321,00</b>        |
|  | <b>Einzahlungen für Investitionstätigkeit</b>  | <b>0,00</b>      | <b>0,00</b>      | <b>0,00</b>       | <b>0,00</b>             | <b>0,00</b>                | <b>0,00</b>             |
| 19   | Zuwendungen für Investitionstätigkeit  | 0,00             | 0,00             | 0,00              | 0,00                    | 0,00                       | 0,00                    |
| 20   | Beiträge u.ä. Entgelte für Investitionstätigk.                                       | 0,00             | 0,00             | 0,00              | 0,00                    | 0,00                       | 0,00                    |
| 21   | Veräußerung von Sachvermögen   | 0,00             | 0,00             | 0,00              | 0,00                    | 0,00                       | 0,00                    |
| 22   | Veräußerung von Finanzvermögensanlagen   | 0,00             | 0,00             | 0,00              | 0,00                    | 0,00                       | 0,00                    |
| 23   | sonstige Investitionstätigkeit   | 0,00             | 0,00             | 0,00              | 0,00                    | 0,00                       | 0,00                    |
| <b>24</b>  | <b>= Summe d. Einz. für Investitionstätigkeit</b>                                    | <b>0,00</b>      | <b>0,00</b>      | <b>0,00</b>       | <b>0,00</b>             | <b>0,00</b>                | <b>0,00</b>             |
|  | <b>Auszahlungen für Investitionstätigkeit</b>  | <b>0,00</b>      | <b>0,00</b>      | <b>0,00</b>       | <b>0,00</b>             | <b>0,00</b>                | <b>0,00</b>             |
| 25   | Erwerb von Grundstücken und Gebäuden   | 0,00             | 0,00             | 0,00              | 0,00                    | 0,00                       | 0,00                    |
| 26   | Baumaßnahmen   | 0,00             | 0,00             | 0,00              | 0,00                    | 0,00                       | 0,00                    |
| 27   | Erwerb von beweglichem Sachvermögen  | -713,89          | 0,00             | -1.800,00         | 1.800,00                | -1.086,00                  | -2.886,00               |
| 28   | Erwerb von Finanzvermögensanlagen  | 0,00             | 0,00             | 0,00              | 0,00                    | 0,00                       | 0,00                    |
| 29   | Aktivierbare Zuwendungen   | 0,00             | 0,00             | 0,00              | 0,00                    | 0,00                       | 0,00                    |
| 30   | sonstige Investitionstätigkeit   | 0,00             | 0,00             | 0,00              | 0,00                    | 0,00                       | 0,00                    |
| <b>31</b>  | <b>= Summe d. Ausz. für Investitionstätigkeit</b>                                    | <b>-713,89</b>   | <b>0,00</b>      | <b>-1.800,00</b>  | <b>1.800,00</b>         | <b>-1.086,00</b>           | <b>-2.886,00</b>        |
| <b>32</b>  | <b>Saldo aus Investitionstätigkeit (Summe Einz. abzgl. Ausz. für Inv.-tätigkeit)</b> | <b>-713,89</b>   | <b>0,00</b>      | <b>-1.800,00</b>  | <b>1.800,00</b>         | <b>-1.086,00</b>           | <b>-2.886,00</b>        |
| <b>33</b>  | <b>Finanzmittel-Überschuss/-Fehlbetrag (Summe 18 und 32)</b>                         | <b>-7.573,13</b> | <b>-6.538,92</b> | <b>-10.121,00</b> | <b>3.582,08</b>         | <b>-1.086,00</b>           | <b>-11.207,00</b>       |
|  | <b>Ein-, Auszahlungen aus Finanzierungstätigkeit</b>                                 | <b>0,00</b>      | <b>0,00</b>      | <b>0,00</b>       | <b>0,00</b>             | <b>0,00</b>                | <b>0,00</b>             |

## Teilrechnung Jahresabschluss 2011

| <b>Teilfinanzhaushalt Produkt 24.3.01 Sonstige Verwaltungskosten</b> |   |               |               |              |                         |                            |                         |
|--|---|---------------|---------------|--------------|-------------------------|----------------------------|-------------------------|
| Gemeinde Emmerthal   |   |               |               |              |                         |                            |                         |
| Nr.  | Bezeichnung   | Ergebnis 2010 | Ergebnis 2011 | Ansätze 2011 | mehr (+)<br>weniger (-) | +/- durch<br>Reste/ÜPL/APL | Gesamtermäch-<br>tigung |
| 34   | Einz.; Aufn. v. Kred. u. inneren Darl.                    | 0,00          | 0,00          | 0,00         | 0,00                    | 0,00                       | 0,00                    |
| 35   | Ausz.; Tilg. v. Kred. u. Rückz. v. inn. Darl.             | 0,00          | 0,00          | 0,00         | 0,00                    | 0,00                       | 0,00                    |
| <b>36</b>  | <b>Saldo aus Finanzierungstätigkeit (Saldo 34 und 35)</b> | <b>0,00</b>   | <b>0,00</b>   | <b>0,00</b>  | <b>0,00</b>             | <b>0,00</b>                | <b>0,00</b>             |

## Teilrechnung Jahresabschluss 2011

| <b>Teilergebnishaushalt Produkt 24.4.01 Kreisschulbaukasse</b> |   |                |                  |                  |                         |                            |                         |
|--|---|----------------|------------------|------------------|-------------------------|----------------------------|-------------------------|
| Gemeinde Emmerthal   |   |                |                  |                  |                         |                            |                         |
| Nr.  | Bezeichnung   | Ergebnis 2010  | Ergebnis 2011    | Ansätze 2011     | mehr (+)<br>weniger (-) | +/- durch<br>Reste/ÜPL/APL | Gesamtermäch-<br>tigung |
|  | <b>Ordentliche Erträge</b>  | <b>0,00</b>    | <b>0,00</b>      | <b>0,00</b>      | <b>0,00</b>             | <b>0,00</b>                | <b>0,00</b>             |
| 01   | Steuern und ähnliche Abgaben  | 0,00           | 0,00             | 0,00             | 0,00                    | 0,00                       | 0,00                    |
| 02   | Zuwendungen und allgemeine Umlagen (nicht für Investitionstätigkeit)                  | 0,00           | 0,00             | 0,00             | 0,00                    | 0,00                       | 0,00                    |
| 03   | Auflösungserträge aus Sonderposten  | 0,00           | 0,00             | 0,00             | 0,00                    | 0,00                       | 0,00                    |
| 04   | sonstige Transfererträge  | 0,00           | 0,00             | 0,00             | 0,00                    | 0,00                       | 0,00                    |
| 05   | öffentlich-rechtliche Entgelte (ohne Beiträge und Entgelte für Inv.-tätigkeit)        | 0,00           | 0,00             | 0,00             | 0,00                    | 0,00                       | 0,00                    |
| 06   | privatrechtliche Entgelte   | 0,00           | 0,00             | 0,00             | 0,00                    | 0,00                       | 0,00                    |
| 07   | Kostenerstattungen und Kostenumlagen  | 0,00           | 0,00             | 0,00             | 0,00                    | 0,00                       | 0,00                    |
| 08   | Zinsen und ähnliche Finanzerträge   | 0,00           | 0,00             | 0,00             | 0,00                    | 0,00                       | 0,00                    |
| 09   | aktivierte Eigenleistungen  | 0,00           | 0,00             | 0,00             | 0,00                    | 0,00                       | 0,00                    |
| 10   | Bestandsveränderungen   | 0,00           | 0,00             | 0,00             | 0,00                    | 0,00                       | 0,00                    |
| 11   | sonstige ordentliche Erträge  | 0,00           | 0,00             | 0,00             | 0,00                    | 0,00                       | 0,00                    |
| <b>12</b>  | <b>= Summe ordentliche Erträge</b>  | <b>0,00</b>    | <b>0,00</b>      | <b>0,00</b>      | <b>0,00</b>             | <b>0,00</b>                | <b>0,00</b>             |
|  | <b>Ordentliche Aufwendungen</b>   | <b>0,00</b>    | <b>0,00</b>      | <b>0,00</b>      | <b>0,00</b>             | <b>0,00</b>                | <b>0,00</b>             |
| 13   | Aufwendungen für aktives Personal   | 0,00           | 0,00             | 0,00             | 0,00                    | 0,00                       | 0,00                    |
| 14   | Aufwendungen für Versorgung   | 0,00           | 0,00             | 0,00             | 0,00                    | 0,00                       | 0,00                    |
| 15   | Aufwendungen für Sach- und Dienstleistungen   | 0,00           | 0,00             | 0,00             | 0,00                    | 0,00                       | 0,00                    |
| 16   | Abschreibungen  | -484,83        | -1.988,85        | -1.934,00        | -54,85                  | 0,00                       | -1.934,00               |
| 17   | Zinsen und ähnliche Aufwendungen  | 0,00           | 0,00             | 0,00             | 0,00                    | 0,00                       | 0,00                    |
| 18   | Transferaufwendungen  | 0,00           | 0,00             | 0,00             | 0,00                    | 0,00                       | 0,00                    |
| 19   | sonstige ordentliche Aufwendungen   | 0,00           | 0,00             | 0,00             | 0,00                    | 0,00                       | 0,00                    |
| <b>20</b>  | <b>= Summe ordentliche Aufwendungen</b>   | <b>-484,83</b> | <b>-1.988,85</b> | <b>-1.934,00</b> | <b>-54,85</b>           | <b>0,00</b>                | <b>-1.934,00</b>        |
| <b>21</b>  | <b>ordentliches Ergebnis (ordentliche Erträge abzüglich ordentliche Aufwendungen)</b> | <b>-484,83</b> | <b>-1.988,85</b> | <b>-1.934,00</b> | <b>-54,85</b>           | <b>0,00</b>                | <b>-1.934,00</b>        |
| 22   | außerordentliche Erträge  | 0,00           | 0,00             | 0,00             | 0,00                    | 0,00                       | 0,00                    |
| 23   | außerordentliche Aufwendungen   | 0,00           | 0,00             | 0,00             | 0,00                    | 0,00                       | 0,00                    |
| <b>24</b>  | <b>außerordentliches Ergebnis (außerord. Erträge abzgl. außerord. Aufwendungen)</b>   | <b>0,00</b>    | <b>0,00</b>      | <b>0,00</b>      | <b>0,00</b>             | <b>0,00</b>                | <b>0,00</b>             |
| <b>25</b>  | <b>Jahresergebnis (Saldo ordentliches Ergebnis und außerordentliches Ergebnis)</b>    | <b>-484,83</b> | <b>-1.988,85</b> | <b>-1.934,00</b> | <b>-54,85</b>           | <b>0,00</b>                | <b>-1.934,00</b>        |
| 26   | Erträge aus internen Leistungsbeziehungen   | 0,00           | 0,00             | 0,00             | 0,00                    | 0,00                       | 0,00                    |
| 27   | Aufwendungen aus internen Leistungsbeziehungen  | 0,00           | 0,00             | 0,00             | 0,00                    | 0,00                       | 0,00                    |
| 28   | Saldo aus internen Leistungsbeziehungen   | 0,00           | 0,00             | 0,00             | 0,00                    | 0,00                       | 0,00                    |
| <b>29</b>  | <b>Ergebnis unter Berücksichtigung der internen Leistungsbeziehungen</b>              | <b>-484,83</b> | <b>-1.988,85</b> | <b>-1.934,00</b> | <b>-54,85</b>           | <b>0,00</b>                | <b>-1.934,00</b>        |

## Teilrechnung Jahresabschluss 2011

| <b>Teilfinanzhaushalt Produkt 24.4.01 Kreisschulbaukasse</b> |  |                   |                   |                   |                         |                            |                         |
|--|--|-------------------|-------------------|-------------------|-------------------------|----------------------------|-------------------------|
| Gemeinde Emmerthal   |  |                   |                   |                   |                         |                            |                         |
| Nr.  | Bezeichnung  | Ergebnis 2010     | Ergebnis 2011     | Ansätze 2011      | mehr (+)<br>weniger (-) | +/- durch<br>Reste/ÜPL/APL | Gesamtermäch-<br>tigung |
|  | <b>Einzahlungen aus laufender Verwaltungstätigkeit</b>                               | <b>0,00</b>       | <b>0,00</b>       | <b>0,00</b>       | <b>0,00</b>             | <b>0,00</b>                | <b>0,00</b>             |
| 01   | Steuern und ähnliche Abgaben   | 0,00              | 0,00              | 0,00              | 0,00                    | 0,00                       | 0,00                    |
| 02   | Zuwendungen und allgemeine Umlagen (nicht für Investitionstätigkeit)                 | 0,00              | 0,00              | 0,00              | 0,00                    | 0,00                       | 0,00                    |
| 03   | sonstige Transfereinzahlungen  | 0,00              | 0,00              | 0,00              | 0,00                    | 0,00                       | 0,00                    |
| 04   | öffentlich-rechtliche Entgelte (ohne Beiträge u.ä. Entgelte für Inv.-tätigkeit)      | 0,00              | 0,00              | 0,00              | 0,00                    | 0,00                       | 0,00                    |
| 05   | privatrechtliche Entgelte  | 0,00              | 0,00              | 0,00              | 0,00                    | 0,00                       | 0,00                    |
| 06   | Kostenerstattungen und Kostenumlagen   | 0,00              | 0,00              | 0,00              | 0,00                    | 0,00                       | 0,00                    |
| 07   | Zinsen und ähnliche Einzahlungen   | 0,00              | 0,00              | 0,00              | 0,00                    | 0,00                       | 0,00                    |
| 08   | Einz. a. d. Veräußerung geringwert. VermGG   | 0,00              | 0,00              | 0,00              | 0,00                    | 0,00                       | 0,00                    |
| 09   | sonstige haushaltswirksame Einzahlungen  | 0,00              | 0,00              | 0,00              | 0,00                    | 0,00                       | 0,00                    |
| <b>10</b>  | <b>= Summe d. Einz. aus lfd. Verwaltungstätigkeit</b>                                | <b>0,00</b>       | <b>0,00</b>       | <b>0,00</b>       | <b>0,00</b>             | <b>0,00</b>                | <b>0,00</b>             |
|  | <b>Auszahlungen aus laufender Verwaltungstätigkeit</b>                               | <b>0,00</b>       | <b>0,00</b>       | <b>0,00</b>       | <b>0,00</b>             | <b>0,00</b>                | <b>0,00</b>             |
| 11   | Auszahlungen für aktives Personal  | 0,00              | 0,00              | 0,00              | 0,00                    | 0,00                       | 0,00                    |
| 12   | Auszahlungen für Versorgung  | 0,00              | 0,00              | 0,00              | 0,00                    | 0,00                       | 0,00                    |
| 13   | Auszahlungen für Sach- und Dienstleistungen  | 0,00              | 0,00              | 0,00              | 0,00                    | 0,00                       | 0,00                    |
| 14   | Zinsen und ähnliche Auszahlungen   | 0,00              | 0,00              | 0,00              | 0,00                    | 0,00                       | 0,00                    |
| 15   | Transferauszahlungen   | 0,00              | 0,00              | 0,00              | 0,00                    | 0,00                       | 0,00                    |
| 16   | sonstige haushaltswirksame Auszahlungen  | 0,00              | 0,00              | 0,00              | 0,00                    | 0,00                       | 0,00                    |
| <b>17</b>  | <b>= Summe d. Ausz. aus lfd. Verwaltungstätigkeit</b>                                | <b>0,00</b>       | <b>0,00</b>       | <b>0,00</b>       | <b>0,00</b>             | <b>0,00</b>                | <b>0,00</b>             |
| <b>18</b>  | <b>Saldo aus laufender Verwaltungstätigkeit (10 abzüglich 17)</b>                    | <b>0,00</b>       | <b>0,00</b>       | <b>0,00</b>       | <b>0,00</b>             | <b>0,00</b>                | <b>0,00</b>             |
|  | <b>Einzahlungen für Investitionstätigkeit</b>  | <b>0,00</b>       | <b>0,00</b>       | <b>0,00</b>       | <b>0,00</b>             | <b>0,00</b>                | <b>0,00</b>             |
| 19   | Zuwendungen für Investitionstätigkeit  | 0,00              | 0,00              | 0,00              | 0,00                    | 0,00                       | 0,00                    |
| 20   | Beiträge u.ä. Entgelte für Investitionstätigk.                                       | 0,00              | 0,00              | 0,00              | 0,00                    | 0,00                       | 0,00                    |
| 21   | Veräußerung von Sachvermögen   | 0,00              | 0,00              | 0,00              | 0,00                    | 0,00                       | 0,00                    |
| 22   | Veräußerung von Finanzvermögensanlagen   | 0,00              | 0,00              | 0,00              | 0,00                    | 0,00                       | 0,00                    |
| 23   | sonstige Investitionstätigkeit   | 0,00              | 0,00              | 0,00              | 0,00                    | 0,00                       | 0,00                    |
| <b>24</b>  | <b>= Summe d. Einz. für Investitionstätigkeit</b>                                    | <b>0,00</b>       | <b>0,00</b>       | <b>0,00</b>       | <b>0,00</b>             | <b>0,00</b>                | <b>0,00</b>             |
|  | <b>Auszahlungen für Investitionstätigkeit</b>  | <b>0,00</b>       | <b>0,00</b>       | <b>0,00</b>       | <b>0,00</b>             | <b>0,00</b>                | <b>0,00</b>             |
| 25   | Erwerb von Grundstücken und Gebäuden   | 0,00              | 0,00              | 0,00              | 0,00                    | 0,00                       | 0,00                    |
| 26   | Baumaßnahmen   | 0,00              | 0,00              | 0,00              | 0,00                    | 0,00                       | 0,00                    |
| 27   | Erwerb von beweglichem Sachvermögen  | 0,00              | 0,00              | 0,00              | 0,00                    | 0,00                       | 0,00                    |
| 28   | Erwerb von Finanzvermögensanlagen  | 0,00              | 0,00              | 0,00              | 0,00                    | 0,00                       | 0,00                    |
| 29   | Aktivierbare Zuwendungen   | -29.089,61        | -30.066,32        | -29.000,00        | -1.066,32               | -1.070,00                  | -30.070,00              |
| 30   | sonstige Investitionstätigkeit   | 0,00              | 0,00              | 0,00              | 0,00                    | 0,00                       | 0,00                    |
| <b>31</b>  | <b>= Summe d. Ausz. für Investitionstätigkeit</b>                                    | <b>-29.089,61</b> | <b>-30.066,32</b> | <b>-29.000,00</b> | <b>-1.066,32</b>        | <b>-1.070,00</b>           | <b>-30.070,00</b>       |
| <b>32</b>  | <b>Saldo aus Investitionstätigkeit (Summe Einz. abzgl. Ausz. für Inv.-tätigkeit)</b> | <b>-29.089,61</b> | <b>-30.066,32</b> | <b>-29.000,00</b> | <b>-1.066,32</b>        | <b>-1.070,00</b>           | <b>-30.070,00</b>       |
| <b>33</b>  | <b>Finanzmittel-Überschuss/-Fehlbetrag (Summe 18 und 32)</b>                         | <b>-29.089,61</b> | <b>-30.066,32</b> | <b>-29.000,00</b> | <b>-1.066,32</b>        | <b>-1.070,00</b>           | <b>-30.070,00</b>       |
|  | <b>Ein-, Auszahlungen aus Finanzierungstätigkeit</b>                                 | <b>0,00</b>       | <b>0,00</b>       | <b>0,00</b>       | <b>0,00</b>             | <b>0,00</b>                | <b>0,00</b>             |

## Teilrechnung Jahresabschluss 2011

| <b>Teilfinanzhaushalt Produkt 24.4.01 Kreisschulbaukasse</b> |   |               |               |              |                         |                            |                         |
|--|---|---------------|---------------|--------------|-------------------------|----------------------------|-------------------------|
| Gemeinde Emmerthal   |   |               |               |              |                         |                            |                         |
| Nr.  | Bezeichnung   | Ergebnis 2010 | Ergebnis 2011 | Ansätze 2011 | mehr (+)<br>weniger (-) | +/- durch<br>Reste/ÜPL/APL | Gesamtermäch-<br>tigung |
| 34   | Einz.; Aufn. v. Kred. u. inneren Darl.                    | 0,00          | 0,00          | 0,00         | 0,00                    | 0,00                       | 0,00                    |
| 35   | Ausz.; Tilg. v. Kred. u. Rückz. v. inn. Darl.             | 0,00          | 0,00          | 0,00         | 0,00                    | 0,00                       | 0,00                    |
| <b>36</b>  | <b>Saldo aus Finanzierungstätigkeit (Saldo 34 und 35)</b> | <b>0,00</b>   | <b>0,00</b>   | <b>0,00</b>  | <b>0,00</b>             | <b>0,00</b>                | <b>0,00</b>             |

## Teilrechnung Jahresabschluss 2011

| <b>Teilergebnishaushalt Produkt 26.2.01 Musikpflege</b> |   |                  |                  |                  |                         |                            |                         |
|---|---|------------------|------------------|------------------|-------------------------|----------------------------|-------------------------|
| Gemeinde Emmerthal                                      |   |                  |                  |                  |                         |                            |                         |
| Nr.   | Bezeichnung   | Ergebnis 2010    | Ergebnis 2011    | Ansätze 2011     | mehr (+)<br>weniger (-) | +/- durch<br>Reste/ÜPL/APL | Gesamtermäch-<br>tigung |
|   | <b>Ordentliche Erträge</b>  | <b>0,00</b>      | <b>0,00</b>      | <b>0,00</b>      | <b>0,00</b>             | <b>0,00</b>                | <b>0,00</b>             |
| 01  | Steuern und ähnliche Abgaben  | 0,00             | 0,00             | 0,00             | 0,00                    | 0,00                       | 0,00                    |
| 02  | Zuwendungen und allgemeine Umlagen (nicht für Investitionstätigkeit)                  | 0,00             | 0,00             | 0,00             | 0,00                    | 0,00                       | 0,00                    |
| 03  | Auflösungserträge aus Sonderposten  | 0,00             | 0,00             | 0,00             | 0,00                    | 0,00                       | 0,00                    |
| 04  | sonstige Transfererträge  | 0,00             | 0,00             | 0,00             | 0,00                    | 0,00                       | 0,00                    |
| 05  | öffentlich-rechtliche Entgelte (ohne Beiträge und Entgelte für Inv.-tätigkeit)        | 0,00             | 0,00             | 0,00             | 0,00                    | 0,00                       | 0,00                    |
| 06  | privatrechtliche Entgelte   | 0,00             | 0,00             | 0,00             | 0,00                    | 0,00                       | 0,00                    |
| 07  | Kostenerstattungen und Kostenumlagen  | 1.114,22         | 0,00             | 1.500,00         | -1.500,00               | 0,00                       | 1.500,00                |
| 08  | Zinsen und ähnliche Finanzerträge   | 0,00             | 0,00             | 0,00             | 0,00                    | 0,00                       | 0,00                    |
| 09  | aktivierte Eigenleistungen  | 0,00             | 0,00             | 0,00             | 0,00                    | 0,00                       | 0,00                    |
| 10  | Bestandsveränderungen   | 0,00             | 0,00             | 0,00             | 0,00                    | 0,00                       | 0,00                    |
| 11  | sonstige ordentliche Erträge  | 0,00             | 0,00             | 0,00             | 0,00                    | 0,00                       | 0,00                    |
| <b>12</b>   | <b>= Summe ordentliche Erträge</b>  | <b>1.114,22</b>  | <b>0,00</b>      | <b>1.500,00</b>  | <b>-1.500,00</b>        | <b>0,00</b>                | <b>1.500,00</b>         |
|   | <b>Ordentliche Aufwendungen</b>   | <b>0,00</b>      | <b>0,00</b>      | <b>0,00</b>      | <b>0,00</b>             | <b>0,00</b>                | <b>0,00</b>             |
| 13  | Aufwendungen für aktives Personal   | 0,00             | 0,00             | 0,00             | 0,00                    | 0,00                       | 0,00                    |
| 14  | Aufwendungen für Versorgung   | 0,00             | 0,00             | 0,00             | 0,00                    | 0,00                       | 0,00                    |
| 15  | Aufwendungen für Sach- und Dienstleistungen   | 0,00             | 0,00             | 0,00             | 0,00                    | 0,00                       | 0,00                    |
| 16  | Abschreibungen  | 0,00             | 0,00             | 0,00             | 0,00                    | 0,00                       | 0,00                    |
| 17  | Zinsen und ähnliche Aufwendungen  | 0,00             | 0,00             | 0,00             | 0,00                    | 0,00                       | 0,00                    |
| 18  | Transferaufwendungen  | -8.783,60        | -7.669,38        | -9.200,00        | 1.530,62                | 0,00                       | -9.200,00               |
| 19  | sonstige ordentliche Aufwendungen   | 0,00             | 0,00             | 0,00             | 0,00                    | 0,00                       | 0,00                    |
| <b>20</b>   | <b>= Summe ordentliche Aufwendungen</b>   | <b>-8.783,60</b> | <b>-7.669,38</b> | <b>-9.200,00</b> | <b>1.530,62</b>         | <b>0,00</b>                | <b>-9.200,00</b>        |
| <b>21</b>   | <b>ordentliches Ergebnis (ordentliche Erträge abzüglich ordentliche Aufwendungen)</b> | <b>-7.669,38</b> | <b>-7.669,38</b> | <b>-7.700,00</b> | <b>30,62</b>            | <b>0,00</b>                | <b>-7.700,00</b>        |
| 22  | außerordentliche Erträge  | 0,00             | 0,00             | 0,00             | 0,00                    | 0,00                       | 0,00                    |
| 23  | außerordentliche Aufwendungen   | 0,00             | 0,00             | 0,00             | 0,00                    | 0,00                       | 0,00                    |
| <b>24</b>   | <b>außerordentliches Ergebnis (außerord. Erträge abzgl. außerord. Aufwendungen)</b>   | <b>0,00</b>      | <b>0,00</b>      | <b>0,00</b>      | <b>0,00</b>             | <b>0,00</b>                | <b>0,00</b>             |
| <b>25</b>   | <b>Jahresergebnis (Saldo ordentliches Ergebnis und außerordentliches Ergebnis)</b>    | <b>-7.669,38</b> | <b>-7.669,38</b> | <b>-7.700,00</b> | <b>30,62</b>            | <b>0,00</b>                | <b>-7.700,00</b>        |
| 26  | Erträge aus internen Leistungsbeziehungen   | 0,00             | 0,00             | 0,00             | 0,00                    | 0,00                       | 0,00                    |
| 27  | Aufwendungen aus internen Leistungsbeziehungen  | 0,00             | 0,00             | 0,00             | 0,00                    | 0,00                       | 0,00                    |
| 28  | Saldo aus internen Leistungsbeziehungen   | 0,00             | 0,00             | 0,00             | 0,00                    | 0,00                       | 0,00                    |
| <b>29</b>   | <b>Ergebnis unter Berücksichtigung der internen Leistungsbeziehungen</b>              | <b>-7.669,38</b> | <b>-7.669,38</b> | <b>-7.700,00</b> | <b>30,62</b>            | <b>0,00</b>                | <b>-7.700,00</b>        |



## Teilrechnung Jahresabschluss 2011

| <b>Teilfinanzhaushalt Produkt 26.2.01 Musikpflege</b> |  |                  |                  |                  |                         |                            |                         |
|---|--|------------------|------------------|------------------|-------------------------|----------------------------|-------------------------|
| Gemeinde Emmerthal                                    |  |                  |                  |                  |                         |                            |                         |
| Nr.   | Bezeichnung  | Ergebnis 2010    | Ergebnis 2011    | Ansätze 2011     | mehr (+)<br>weniger (-) | +/- durch<br>Reste/ÜPL/APL | Gesamtermäch-<br>tigung |
|   | <b>Einzahlungen aus laufender Verwaltungstätigkeit</b>                               | <b>0,00</b>      | <b>0,00</b>      | <b>0,00</b>      | <b>0,00</b>             | <b>0,00</b>                | <b>0,00</b>             |
| 01  | Steuern und ähnliche Abgaben   | 0,00             | 0,00             | 0,00             | 0,00                    | 0,00                       | 0,00                    |
| 02  | Zuwendungen und allgemeine Umlagen (nicht für Investitionstätigkeit)                 | 0,00             | 0,00             | 0,00             | 0,00                    | 0,00                       | 0,00                    |
| 03  | sonstige Transfereinzahlungen  | 0,00             | 0,00             | 0,00             | 0,00                    | 0,00                       | 0,00                    |
| 04  | öffentlich-rechtliche Entgelte (ohne Beiträge u.ä. Entgelte für Inv.-tätigkeit)      | 0,00             | 0,00             | 0,00             | 0,00                    | 0,00                       | 0,00                    |
| 05  | privatrechtliche Entgelte  | 0,00             | 0,00             | 0,00             | 0,00                    | 0,00                       | 0,00                    |
| 06  | Kostenerstattungen und Kostenumlagen   | 557,11           | 557,11           | 1.500,00         | -942,89                 | 0,00                       | 1.500,00                |
| 07  | Zinsen und ähnliche Einzahlungen   | 0,00             | 0,00             | 0,00             | 0,00                    | 0,00                       | 0,00                    |
| 08  | Einz. a. d. Veräußerung geringwert. VermGG   | 0,00             | 0,00             | 0,00             | 0,00                    | 0,00                       | 0,00                    |
| 09  | sonstige haushaltswirksame Einzahlungen  | 0,00             | 0,00             | 0,00             | 0,00                    | 0,00                       | 0,00                    |
| <b>10</b>   | <b>= Summe d. Einz. aus lfd. Verwaltungstätigkeit</b>                                | <b>557,11</b>    | <b>557,11</b>    | <b>1.500,00</b>  | <b>-942,89</b>          | <b>0,00</b>                | <b>1.500,00</b>         |
|   | <b>Auszahlungen aus laufender Verwaltungstätigkeit</b>                               | <b>0,00</b>      | <b>0,00</b>      | <b>0,00</b>      | <b>0,00</b>             | <b>0,00</b>                | <b>0,00</b>             |
| 11  | Auszahlungen für aktives Personal  | 0,00             | 0,00             | 0,00             | 0,00                    | 0,00                       | 0,00                    |
| 12  | Auszahlungen für Versorgung  | 0,00             | 0,00             | 0,00             | 0,00                    | 0,00                       | 0,00                    |
| 13  | Auszahlungen für Sach- und Dienstleistungen  | 0,00             | 0,00             | 0,00             | 0,00                    | 0,00                       | 0,00                    |
| 14  | Zinsen und ähnliche Auszahlungen   | 0,00             | 0,00             | 0,00             | 0,00                    | 0,00                       | 0,00                    |
| 15  | Transferauszahlungen   | -8.783,60        | -7.669,38        | -9.200,00        | 1.530,62                | 0,00                       | -9.200,00               |
| 16  | sonstige haushaltswirksame Auszahlungen  | 0,00             | 0,00             | 0,00             | 0,00                    | 0,00                       | 0,00                    |
| <b>17</b>   | <b>= Summe d. Ausz. aus lfd. Verwaltungstätigkeit</b>                                | <b>-8.783,60</b> | <b>-7.669,38</b> | <b>-9.200,00</b> | <b>1.530,62</b>         | <b>0,00</b>                | <b>-9.200,00</b>        |
| <b>18</b>   | <b>Saldo aus laufender Verwaltungstätigkeit (10 abzüglich 17)</b>                    | <b>-8.226,49</b> | <b>-7.112,27</b> | <b>-7.700,00</b> | <b>587,73</b>           | <b>0,00</b>                | <b>-7.700,00</b>        |
|   | <b>Einzahlungen für Investitionstätigkeit</b>  | <b>0,00</b>      | <b>0,00</b>      | <b>0,00</b>      | <b>0,00</b>             | <b>0,00</b>                | <b>0,00</b>             |
| 19  | Zuwendungen für Investitionstätigkeit  | 0,00             | 0,00             | 0,00             | 0,00                    | 0,00                       | 0,00                    |
| 20  | Beiträge u.ä. Entgelte für Investitionstätigk.                                       | 0,00             | 0,00             | 0,00             | 0,00                    | 0,00                       | 0,00                    |
| 21  | Veräußerung von Sachvermögen   | 0,00             | 0,00             | 0,00             | 0,00                    | 0,00                       | 0,00                    |
| 22  | Veräußerung von Finanzvermögensanlagen   | 0,00             | 0,00             | 0,00             | 0,00                    | 0,00                       | 0,00                    |
| 23  | sonstige Investitionstätigkeit   | 0,00             | 0,00             | 0,00             | 0,00                    | 0,00                       | 0,00                    |
| <b>24</b>   | <b>= Summe d. Einz. für Investitionstätigkeit</b>                                    | <b>0,00</b>      | <b>0,00</b>      | <b>0,00</b>      | <b>0,00</b>             | <b>0,00</b>                | <b>0,00</b>             |
|   | <b>Auszahlungen für Investitionstätigkeit</b>  | <b>0,00</b>      | <b>0,00</b>      | <b>0,00</b>      | <b>0,00</b>             | <b>0,00</b>                | <b>0,00</b>             |
| 25  | Erwerb von Grundstücken und Gebäuden   | 0,00             | 0,00             | 0,00             | 0,00                    | 0,00                       | 0,00                    |
| 26  | Baumaßnahmen   | 0,00             | 0,00             | 0,00             | 0,00                    | 0,00                       | 0,00                    |
| 27  | Erwerb von beweglichem Sachvermögen  | 0,00             | 0,00             | 0,00             | 0,00                    | 0,00                       | 0,00                    |
| 28  | Erwerb von Finanzvermögensanlagen  | 0,00             | 0,00             | 0,00             | 0,00                    | 0,00                       | 0,00                    |
| 29  | Aktivierbare Zuwendungen   | 0,00             | 0,00             | 0,00             | 0,00                    | 0,00                       | 0,00                    |
| 30  | sonstige Investitionstätigkeit   | 0,00             | 0,00             | 0,00             | 0,00                    | 0,00                       | 0,00                    |
| <b>31</b>   | <b>= Summe d. Ausz. für Investitionstätigkeit</b>                                    | <b>0,00</b>      | <b>0,00</b>      | <b>0,00</b>      | <b>0,00</b>             | <b>0,00</b>                | <b>0,00</b>             |
| <b>32</b>   | <b>Saldo aus Investitionstätigkeit (Summe Einz. abzgl. Ausz. für Inv.-tätigkeit)</b> | <b>0,00</b>      | <b>0,00</b>      | <b>0,00</b>      | <b>0,00</b>             | <b>0,00</b>                | <b>0,00</b>             |
| <b>33</b>   | <b>Finanzmittel-Überschuss/-Fehlbetrag (Summe 18 und 32)</b>                         | <b>-8.226,49</b> | <b>-7.112,27</b> | <b>-7.700,00</b> | <b>587,73</b>           | <b>0,00</b>                | <b>-7.700,00</b>        |
|   | <b>Ein-, Auszahlungen aus Finanzierungstätigkeit</b>                                 | <b>0,00</b>      | <b>0,00</b>      | <b>0,00</b>      | <b>0,00</b>             | <b>0,00</b>                | <b>0,00</b>             |

## Teilrechnung Jahresabschluss 2011

| <b>Teilfinanzhaushalt Produkt 26.2.01 Musikpflege</b> |   |               |               |              |                         |                            |                         |
|---|---|---------------|---------------|--------------|-------------------------|----------------------------|-------------------------|
| Gemeinde Emmerthal                                    |   |               |               |              |                         |                            |                         |
| Nr.   | Bezeichnung   | Ergebnis 2010 | Ergebnis 2011 | Ansätze 2011 | mehr (+)<br>weniger (-) | +/- durch<br>Reste/ÜPL/APL | Gesamtermäch-<br>tigung |
| 34  | Einz.; Aufn. v. Kred. u. inneren Darl.                    | 0,00          | 0,00          | 0,00         | 0,00                    | 0,00                       | 0,00                    |
| 35  | Ausz.; Tilg. v. Kred. u. Rückz. v. inn. Darl.             | 0,00          | 0,00          | 0,00         | 0,00                    | 0,00                       | 0,00                    |
| <b>36</b>   | <b>Saldo aus Finanzierungstätigkeit (Saldo 34 und 35)</b> | <b>0,00</b>   | <b>0,00</b>   | <b>0,00</b>  | <b>0,00</b>             | <b>0,00</b>                | <b>0,00</b>             |

## Teilrechnung Jahresabschluss 2011

| <b>Teilergebnishaushalt Produkt 27.1.01 Volkshochschulen</b> |   |                  |                  |                  |                         |                            |                         |
|--|---|------------------|------------------|------------------|-------------------------|----------------------------|-------------------------|
| Gemeinde Emmerthal   |   |                  |                  |                  |                         |                            |                         |
| Nr.  | Bezeichnung   | Ergebnis 2010    | Ergebnis 2011    | Ansätze 2011     | mehr (+)<br>weniger (-) | +/- durch<br>Reste/ÜPL/APL | Gesamtermäch-<br>tigung |
|  | <b>Ordentliche Erträge</b>  | <b>0,00</b>      | <b>0,00</b>      | <b>0,00</b>      | <b>0,00</b>             | <b>0,00</b>                | <b>0,00</b>             |
| 01   | Steuern und ähnliche Abgaben  | 0,00             | 0,00             | 0,00             | 0,00                    | 0,00                       | 0,00                    |
| 02   | Zuwendungen und allgemeine Umlagen (nicht für Investitionstätigkeit)                  | 0,00             | 0,00             | 0,00             | 0,00                    | 0,00                       | 0,00                    |
| 03   | Auflösungserträge aus Sonderposten  | 0,00             | 0,00             | 0,00             | 0,00                    | 0,00                       | 0,00                    |
| 04   | sonstige Transfererträge  | 0,00             | 0,00             | 0,00             | 0,00                    | 0,00                       | 0,00                    |
| 05   | öffentlich-rechtliche Entgelte (ohne Beiträge und Entgelte für Inv.-tätigkeit)        | 0,00             | 0,00             | 0,00             | 0,00                    | 0,00                       | 0,00                    |
| 06   | privatrechtliche Entgelte   | 0,00             | 0,00             | 0,00             | 0,00                    | 0,00                       | 0,00                    |
| 07   | Kostenerstattungen und Kostenumlagen  | 0,00             | 0,00             | 0,00             | 0,00                    | 0,00                       | 0,00                    |
| 08   | Zinsen und ähnliche Finanzerträge   | 0,00             | 0,00             | 0,00             | 0,00                    | 0,00                       | 0,00                    |
| 09   | aktivierte Eigenleistungen  | 0,00             | 0,00             | 0,00             | 0,00                    | 0,00                       | 0,00                    |
| 10   | Bestandsveränderungen   | 0,00             | 0,00             | 0,00             | 0,00                    | 0,00                       | 0,00                    |
| 11   | sonstige ordentliche Erträge  | 0,00             | 0,00             | 0,00             | 0,00                    | 0,00                       | 0,00                    |
| <b>12</b>  | <b>= Summe ordentliche Erträge</b>  | <b>0,00</b>      | <b>0,00</b>      | <b>0,00</b>      | <b>0,00</b>             | <b>0,00</b>                | <b>0,00</b>             |
|  | <b>Ordentliche Aufwendungen</b>   | <b>0,00</b>      | <b>0,00</b>      | <b>0,00</b>      | <b>0,00</b>             | <b>0,00</b>                | <b>0,00</b>             |
| 13   | Aufwendungen für aktives Personal   | 0,00             | 0,00             | 0,00             | 0,00                    | 0,00                       | 0,00                    |
| 14   | Aufwendungen für Versorgung   | 0,00             | 0,00             | 0,00             | 0,00                    | 0,00                       | 0,00                    |
| 15   | Aufwendungen für Sach- und Dienstleistungen   | 0,00             | 0,00             | 0,00             | 0,00                    | 0,00                       | 0,00                    |
| 16   | Abschreibungen  | 0,00             | 0,00             | 0,00             | 0,00                    | 0,00                       | 0,00                    |
| 17   | Zinsen und ähnliche Aufwendungen  | 0,00             | 0,00             | 0,00             | 0,00                    | 0,00                       | 0,00                    |
| 18   | Transferaufwendungen  | -7.522,90        | -7.522,90        | -8.000,00        | 477,10                  | 0,00                       | -8.000,00               |
| 19   | sonstige ordentliche Aufwendungen   | 0,00             | 0,00             | 0,00             | 0,00                    | 0,00                       | 0,00                    |
| <b>20</b>  | <b>= Summe ordentliche Aufwendungen</b>   | <b>-7.522,90</b> | <b>-7.522,90</b> | <b>-8.000,00</b> | <b>477,10</b>           | <b>0,00</b>                | <b>-8.000,00</b>        |
| <b>21</b>  | <b>ordentliches Ergebnis (ordentliche Erträge abzüglich ordentliche Aufwendungen)</b> | <b>-7.522,90</b> | <b>-7.522,90</b> | <b>-8.000,00</b> | <b>477,10</b>           | <b>0,00</b>                | <b>-8.000,00</b>        |
| 22   | außerordentliche Erträge  | 0,00             | 0,00             | 0,00             | 0,00                    | 0,00                       | 0,00                    |
| 23   | außerordentliche Aufwendungen   | 0,00             | 0,00             | 0,00             | 0,00                    | 0,00                       | 0,00                    |
| <b>24</b>  | <b>außerordentliches Ergebnis (außerord. Erträge abzgl. außerord. Aufwendungen)</b>   | <b>0,00</b>      | <b>0,00</b>      | <b>0,00</b>      | <b>0,00</b>             | <b>0,00</b>                | <b>0,00</b>             |
| <b>25</b>  | <b>Jahresergebnis (Saldo ordentliches Ergebnis und außerordentliches Ergebnis)</b>    | <b>-7.522,90</b> | <b>-7.522,90</b> | <b>-8.000,00</b> | <b>477,10</b>           | <b>0,00</b>                | <b>-8.000,00</b>        |
| 26   | Erträge aus internen Leistungsbeziehungen   | 0,00             | 0,00             | 0,00             | 0,00                    | 0,00                       | 0,00                    |
| 27   | Aufwendungen aus internen Leistungsbeziehungen  | 0,00             | 0,00             | 0,00             | 0,00                    | 0,00                       | 0,00                    |
| 28   | Saldo aus internen Leistungsbeziehungen   | 0,00             | 0,00             | 0,00             | 0,00                    | 0,00                       | 0,00                    |
| <b>29</b>  | <b>Ergebnis unter Berücksichtigung der internen Leistungsbeziehungen</b>              | <b>-7.522,90</b> | <b>-7.522,90</b> | <b>-8.000,00</b> | <b>477,10</b>           | <b>0,00</b>                | <b>-8.000,00</b>        |

## Teilrechnung Jahresabschluss 2011

| <b>Teilfinanzhaushalt Produkt 27.1.01 Volkshochschulen</b> |  |                  |                  |                  |                         |                            |                         |
|--|--|------------------|------------------|------------------|-------------------------|----------------------------|-------------------------|
| Gemeinde Emmerthal   |  |                  |                  |                  |                         |                            |                         |
| Nr.  | Bezeichnung  | Ergebnis 2010    | Ergebnis 2011    | Ansätze 2011     | mehr (+)<br>weniger (-) | +/- durch<br>Reste/ÜPL/APL | Gesamtermäch-<br>tigung |
|  | <b>Einzahlungen aus laufender Verwaltungstätigkeit</b>                               | <b>0,00</b>      | <b>0,00</b>      | <b>0,00</b>      | <b>0,00</b>             | <b>0,00</b>                | <b>0,00</b>             |
| 01   | Steuern und ähnliche Abgaben   | 0,00             | 0,00             | 0,00             | 0,00                    | 0,00                       | 0,00                    |
| 02   | Zuwendungen und allgemeine Umlagen (nicht für Investitionstätigkeit)                 | 0,00             | 0,00             | 0,00             | 0,00                    | 0,00                       | 0,00                    |
| 03   | sonstige Transfereinzahlungen  | 0,00             | 0,00             | 0,00             | 0,00                    | 0,00                       | 0,00                    |
| 04   | öffentlich-rechtliche Entgelte (ohne Beiträge u.ä. Entgelte für Inv.-tätigkeit)      | 0,00             | 0,00             | 0,00             | 0,00                    | 0,00                       | 0,00                    |
| 05   | privatrechtliche Entgelte  | 0,00             | 0,00             | 0,00             | 0,00                    | 0,00                       | 0,00                    |
| 06   | Kostenerstattungen und Kostenumlagen   | 0,00             | 0,00             | 0,00             | 0,00                    | 0,00                       | 0,00                    |
| 07   | Zinsen und ähnliche Einzahlungen   | 0,00             | 0,00             | 0,00             | 0,00                    | 0,00                       | 0,00                    |
| 08   | Einz. a. d. Veräußerung geringwert. VermGG   | 0,00             | 0,00             | 0,00             | 0,00                    | 0,00                       | 0,00                    |
| 09   | sonstige haushaltswirksame Einzahlungen  | 0,00             | 0,00             | 0,00             | 0,00                    | 0,00                       | 0,00                    |
| <b>10</b>  | <b>= Summe d. Einz. aus lfd. Verwaltungstätigkeit</b>                                | <b>0,00</b>      | <b>0,00</b>      | <b>0,00</b>      | <b>0,00</b>             | <b>0,00</b>                | <b>0,00</b>             |
|  | <b>Auszahlungen aus laufender Verwaltungstätigkeit</b>                               | <b>0,00</b>      | <b>0,00</b>      | <b>0,00</b>      | <b>0,00</b>             | <b>0,00</b>                | <b>0,00</b>             |
| 11   | Auszahlungen für aktives Personal  | 0,00             | 0,00             | 0,00             | 0,00                    | 0,00                       | 0,00                    |
| 12   | Auszahlungen für Versorgung  | 0,00             | 0,00             | 0,00             | 0,00                    | 0,00                       | 0,00                    |
| 13   | Auszahlungen für Sach- und Dienstleistungen  | 0,00             | 0,00             | 0,00             | 0,00                    | 0,00                       | 0,00                    |
| 14   | Zinsen und ähnliche Auszahlungen   | 0,00             | 0,00             | 0,00             | 0,00                    | 0,00                       | 0,00                    |
| 15   | Transferauszahlungen   | -7.522,90        | -7.522,90        | -8.000,00        | 477,10                  | 0,00                       | -8.000,00               |
| 16   | sonstige haushaltswirksame Auszahlungen  | 0,00             | 0,00             | 0,00             | 0,00                    | 0,00                       | 0,00                    |
| <b>17</b>  | <b>= Summe d. Ausz. aus lfd. Verwaltungstätigkeit</b>                                | <b>-7.522,90</b> | <b>-7.522,90</b> | <b>-8.000,00</b> | <b>477,10</b>           | <b>0,00</b>                | <b>-8.000,00</b>        |
| <b>18</b>  | <b>Saldo aus laufender Verwaltungstätigkeit (10 abzüglich 17)</b>                    | <b>-7.522,90</b> | <b>-7.522,90</b> | <b>-8.000,00</b> | <b>477,10</b>           | <b>0,00</b>                | <b>-8.000,00</b>        |
|  | <b>Einzahlungen für Investitionstätigkeit</b>  | <b>0,00</b>      | <b>0,00</b>      | <b>0,00</b>      | <b>0,00</b>             | <b>0,00</b>                | <b>0,00</b>             |
| 19   | Zuwendungen für Investitionstätigkeit  | 0,00             | 0,00             | 0,00             | 0,00                    | 0,00                       | 0,00                    |
| 20   | Beiträge u.ä. Entgelte für Investitionstätigk.                                       | 0,00             | 0,00             | 0,00             | 0,00                    | 0,00                       | 0,00                    |
| 21   | Veräußerung von Sachvermögen   | 0,00             | 0,00             | 0,00             | 0,00                    | 0,00                       | 0,00                    |
| 22   | Veräußerung von Finanzvermögensanlagen   | 0,00             | 0,00             | 0,00             | 0,00                    | 0,00                       | 0,00                    |
| 23   | sonstige Investitionstätigkeit   | 0,00             | 0,00             | 0,00             | 0,00                    | 0,00                       | 0,00                    |
| <b>24</b>  | <b>= Summe d. Einz. für Investitionstätigkeit</b>                                    | <b>0,00</b>      | <b>0,00</b>      | <b>0,00</b>      | <b>0,00</b>             | <b>0,00</b>                | <b>0,00</b>             |
|  | <b>Auszahlungen für Investitionstätigkeit</b>  | <b>0,00</b>      | <b>0,00</b>      | <b>0,00</b>      | <b>0,00</b>             | <b>0,00</b>                | <b>0,00</b>             |
| 25   | Erwerb von Grundstücken und Gebäuden   | 0,00             | 0,00             | 0,00             | 0,00                    | 0,00                       | 0,00                    |
| 26   | Baumaßnahmen   | 0,00             | 0,00             | 0,00             | 0,00                    | 0,00                       | 0,00                    |
| 27   | Erwerb von beweglichem Sachvermögen  | 0,00             | 0,00             | 0,00             | 0,00                    | 0,00                       | 0,00                    |
| 28   | Erwerb von Finanzvermögensanlagen  | 0,00             | 0,00             | 0,00             | 0,00                    | 0,00                       | 0,00                    |
| 29   | Aktivierbare Zuwendungen   | 0,00             | 0,00             | 0,00             | 0,00                    | 0,00                       | 0,00                    |
| 30   | sonstige Investitionstätigkeit   | 0,00             | 0,00             | 0,00             | 0,00                    | 0,00                       | 0,00                    |
| <b>31</b>  | <b>= Summe d. Ausz. für Investitionstätigkeit</b>                                    | <b>0,00</b>      | <b>0,00</b>      | <b>0,00</b>      | <b>0,00</b>             | <b>0,00</b>                | <b>0,00</b>             |
| <b>32</b>  | <b>Saldo aus Investitionstätigkeit (Summe Einz. abzgl. Ausz. für Inv.-tätigkeit)</b> | <b>0,00</b>      | <b>0,00</b>      | <b>0,00</b>      | <b>0,00</b>             | <b>0,00</b>                | <b>0,00</b>             |
| <b>33</b>  | <b>Finanzmittel-Überschuss/-Fehlbetrag (Summe 18 und 32)</b>                         | <b>-7.522,90</b> | <b>-7.522,90</b> | <b>-8.000,00</b> | <b>477,10</b>           | <b>0,00</b>                | <b>-8.000,00</b>        |
|  | <b>Ein-, Auszahlungen aus Finanzierungstätigkeit</b>                                 | <b>0,00</b>      | <b>0,00</b>      | <b>0,00</b>      | <b>0,00</b>             | <b>0,00</b>                | <b>0,00</b>             |

## Teilrechnung Jahresabschluss 2011

| <b>Teilfinanzhaushalt Produkt 27.1.01 Volkshochschulen</b> |   |               |               |              |                         |                            |                         |
|--|---|---------------|---------------|--------------|-------------------------|----------------------------|-------------------------|
| Gemeinde Emmerthal   |   |               |               |              |                         |                            |                         |
| Nr.  | Bezeichnung   | Ergebnis 2010 | Ergebnis 2011 | Ansätze 2011 | mehr (+)<br>weniger (-) | +/- durch<br>Reste/ÜPL/APL | Gesamtermäch-<br>tigung |
| 34   | Einz.; Aufn. v. Kred. u. inneren Darl.                    | 0,00          | 0,00          | 0,00         | 0,00                    | 0,00                       | 0,00                    |
| 35   | Ausz.; Tilg. v. Kred. u. Rückz. v. inn. Darl.             | 0,00          | 0,00          | 0,00         | 0,00                    | 0,00                       | 0,00                    |
| <b>36</b>  | <b>Saldo aus Finanzierungstätigkeit (Saldo 34 und 35)</b> | <b>0,00</b>   | <b>0,00</b>   | <b>0,00</b>  | <b>0,00</b>             | <b>0,00</b>                | <b>0,00</b>             |

## Teilrechnung Jahresabschluss 2011

| <b>Teilergebnishaushalt Produkt 27.2.01 Büchereien</b> |   |                  |                  |                  |                         |                            |                         |
|--|---|------------------|------------------|------------------|-------------------------|----------------------------|-------------------------|
| Gemeinde Emmerthal                                     |   |                  |                  |                  |                         |                            |                         |
| Nr.  | Bezeichnung   | Ergebnis 2010    | Ergebnis 2011    | Ansätze 2011     | mehr (+)<br>weniger (-) | +/- durch<br>Reste/ÜPL/APL | Gesamtermäch-<br>tigung |
|  | <b>Ordentliche Erträge</b>  | <b>0,00</b>      | <b>0,00</b>      | <b>0,00</b>      | <b>0,00</b>             | <b>0,00</b>                | <b>0,00</b>             |
| 01   | Steuern und ähnliche Abgaben  | 0,00             | 0,00             | 0,00             | 0,00                    | 0,00                       | 0,00                    |
| 02   | Zuwendungen und allgemeine Umlagen (nicht für Investitionstätigkeit)                  | 0,00             | 0,00             | 0,00             | 0,00                    | 0,00                       | 0,00                    |
| 03   | Auflösungserträge aus Sonderposten  | 0,00             | 0,00             | 0,00             | 0,00                    | 0,00                       | 0,00                    |
| 04   | sonstige Transfererträge  | 0,00             | 0,00             | 0,00             | 0,00                    | 0,00                       | 0,00                    |
| 05   | öffentlich-rechtliche Entgelte (ohne Beiträge und Entgelte für Inv.-tätigkeit)        | 0,00             | 0,00             | 0,00             | 0,00                    | 0,00                       | 0,00                    |
| 06   | privatrechtliche Entgelte   | 0,00             | 0,00             | 0,00             | 0,00                    | 0,00                       | 0,00                    |
| 07   | Kostenerstattungen und Kostenumlagen  | 0,00             | 0,00             | 0,00             | 0,00                    | 0,00                       | 0,00                    |
| 08   | Zinsen und ähnliche Finanzerträge   | 0,00             | 0,00             | 0,00             | 0,00                    | 0,00                       | 0,00                    |
| 09   | aktivierte Eigenleistungen  | 0,00             | 0,00             | 0,00             | 0,00                    | 0,00                       | 0,00                    |
| 10   | Bestandsveränderungen   | 0,00             | 0,00             | 0,00             | 0,00                    | 0,00                       | 0,00                    |
| 11   | sonstige ordentliche Erträge  | 0,00             | 0,00             | 0,00             | 0,00                    | 0,00                       | 0,00                    |
| <b>12</b>  | <b>= Summe ordentliche Erträge</b>  | <b>0,00</b>      | <b>0,00</b>      | <b>0,00</b>      | <b>0,00</b>             | <b>0,00</b>                | <b>0,00</b>             |
|  | <b>Ordentliche Aufwendungen</b>   | <b>0,00</b>      | <b>0,00</b>      | <b>0,00</b>      | <b>0,00</b>             | <b>0,00</b>                | <b>0,00</b>             |
| 13   | Aufwendungen für aktives Personal   | 0,00             | 0,00             | 0,00             | 0,00                    | 0,00                       | 0,00                    |
| 14   | Aufwendungen für Versorgung   | 0,00             | 0,00             | 0,00             | 0,00                    | 0,00                       | 0,00                    |
| 15   | Aufwendungen für Sach- und Dienstleistungen   | -62,59           | 0,00             | 0,00             | 0,00                    | 0,00                       | 0,00                    |
| 16   | Abschreibungen  | 0,00             | 0,00             | 0,00             | 0,00                    | 0,00                       | 0,00                    |
| 17   | Zinsen und ähnliche Aufwendungen  | 0,00             | 0,00             | 0,00             | 0,00                    | 0,00                       | 0,00                    |
| 18   | Transferaufwendungen  | 0,00             | 0,00             | 0,00             | 0,00                    | 0,00                       | 0,00                    |
| 19   | sonstige ordentliche Aufwendungen   | -1.519,88        | -1.482,26        | -1.530,00        | 47,74                   | 0,00                       | -1.530,00               |
| <b>20</b>  | <b>= Summe ordentliche Aufwendungen</b>   | <b>-1.582,47</b> | <b>-1.482,26</b> | <b>-1.530,00</b> | <b>47,74</b>            | <b>0,00</b>                | <b>-1.530,00</b>        |
| <b>21</b>  | <b>ordentliches Ergebnis (ordentliche Erträge abzüglich ordentliche Aufwendungen)</b> | <b>-1.582,47</b> | <b>-1.482,26</b> | <b>-1.530,00</b> | <b>47,74</b>            | <b>0,00</b>                | <b>-1.530,00</b>        |
| 22   | außerordentliche Erträge  | 0,00             | 0,00             | 0,00             | 0,00                    | 0,00                       | 0,00                    |
| 23   | außerordentliche Aufwendungen   | 0,00             | 0,00             | 0,00             | 0,00                    | 0,00                       | 0,00                    |
| <b>24</b>  | <b>außerordentliches Ergebnis (außerord. Erträge abzgl. außerord. Aufwendungen)</b>   | <b>0,00</b>      | <b>0,00</b>      | <b>0,00</b>      | <b>0,00</b>             | <b>0,00</b>                | <b>0,00</b>             |
| <b>25</b>  | <b>Jahresergebnis (Saldo ordentliches Ergebnis und außerordentliches Ergebnis)</b>    | <b>-1.582,47</b> | <b>-1.482,26</b> | <b>-1.530,00</b> | <b>47,74</b>            | <b>0,00</b>                | <b>-1.530,00</b>        |
| 26   | Erträge aus internen Leistungsbeziehungen   | 0,00             | 0,00             | 0,00             | 0,00                    | 0,00                       | 0,00                    |
| 27   | Aufwendungen aus internen Leistungsbeziehungen  | 0,00             | 0,00             | 0,00             | 0,00                    | 0,00                       | 0,00                    |
| 28   | Saldo aus internen Leistungsbeziehungen   | 0,00             | 0,00             | 0,00             | 0,00                    | 0,00                       | 0,00                    |
| <b>29</b>  | <b>Ergebnis unter Berücksichtigung der internen Leistungsbeziehungen</b>              | <b>-1.582,47</b> | <b>-1.482,26</b> | <b>-1.530,00</b> | <b>47,74</b>            | <b>0,00</b>                | <b>-1.530,00</b>        |



## Teilrechnung Jahresabschluss 2011

| <b>Teilfinanzhaushalt Produkt 27.2.01 Büchereien</b> |  |                  |                  |                  |                         |                            |                         |
|--|--|------------------|------------------|------------------|-------------------------|----------------------------|-------------------------|
| Gemeinde Emmerthal                                   |  |                  |                  |                  |                         |                            |                         |
| Nr.  | Bezeichnung  | Ergebnis 2010    | Ergebnis 2011    | Ansätze 2011     | mehr (+)<br>weniger (-) | +/- durch<br>Reste/ÜPL/APL | Gesamtermäch-<br>tigung |
|  | <b>Einzahlungen aus laufender Verwaltungstätigkeit</b>                               | <b>0,00</b>      | <b>0,00</b>      | <b>0,00</b>      | <b>0,00</b>             | <b>0,00</b>                | <b>0,00</b>             |
| 01   | Steuern und ähnliche Abgaben   | 0,00             | 0,00             | 0,00             | 0,00                    | 0,00                       | 0,00                    |
| 02   | Zuwendungen und allgemeine Umlagen (nicht für Investitionstätigkeit)                 | 0,00             | 0,00             | 0,00             | 0,00                    | 0,00                       | 0,00                    |
| 03   | sonstige Transfereinzahlungen  | 0,00             | 0,00             | 0,00             | 0,00                    | 0,00                       | 0,00                    |
| 04   | öffentlich-rechtliche Entgelte (ohne Beiträge u.ä. Entgelte für Inv.-tätigkeit)      | 0,00             | 0,00             | 0,00             | 0,00                    | 0,00                       | 0,00                    |
| 05   | privatrechtliche Entgelte  | 0,00             | 0,00             | 0,00             | 0,00                    | 0,00                       | 0,00                    |
| 06   | Kostenerstattungen und Kostenumlagen   | 0,00             | 0,00             | 0,00             | 0,00                    | 0,00                       | 0,00                    |
| 07   | Zinsen und ähnliche Einzahlungen   | 0,00             | 0,00             | 0,00             | 0,00                    | 0,00                       | 0,00                    |
| 08   | Einz. a. d. Veräußerung geringwert. VermGG   | 0,00             | 0,00             | 0,00             | 0,00                    | 0,00                       | 0,00                    |
| 09   | sonstige haushaltswirksame Einzahlungen  | 0,00             | 0,00             | 0,00             | 0,00                    | 0,00                       | 0,00                    |
| <b>10</b>  | <b>= Summe d. Einz. aus lfd. Verwaltungstätigkeit</b>                                | <b>0,00</b>      | <b>0,00</b>      | <b>0,00</b>      | <b>0,00</b>             | <b>0,00</b>                | <b>0,00</b>             |
|  | <b>Auszahlungen aus laufender Verwaltungstätigkeit</b>                               | <b>0,00</b>      | <b>0,00</b>      | <b>0,00</b>      | <b>0,00</b>             | <b>0,00</b>                | <b>0,00</b>             |
| 11   | Auszahlungen für aktives Personal  | 0,00             | 0,00             | 0,00             | 0,00                    | 0,00                       | 0,00                    |
| 12   | Auszahlungen für Versorgung  | 0,00             | 0,00             | 0,00             | 0,00                    | 0,00                       | 0,00                    |
| 13   | Auszahlungen für Sach- und Dienstleistungen  | -62,59           | 0,00             | 0,00             | 0,00                    | 0,00                       | 0,00                    |
| 14   | Zinsen und ähnliche Auszahlungen   | 0,00             | 0,00             | 0,00             | 0,00                    | 0,00                       | 0,00                    |
| 15   | Transferauszahlungen   | 0,00             | 0,00             | 0,00             | 0,00                    | 0,00                       | 0,00                    |
| 16   | sonstige haushaltswirksame Auszahlungen  | -1.519,88        | -1.482,26        | -1.530,00        | 47,74                   | 0,00                       | -1.530,00               |
| <b>17</b>  | <b>= Summe d. Ausz. aus lfd. Verwaltungstätigkeit</b>                                | <b>-1.582,47</b> | <b>-1.482,26</b> | <b>-1.530,00</b> | <b>47,74</b>            | <b>0,00</b>                | <b>-1.530,00</b>        |
| <b>18</b>  | <b>Saldo aus laufender Verwaltungstätigkeit (10 abzüglich 17)</b>                    | <b>-1.582,47</b> | <b>-1.482,26</b> | <b>-1.530,00</b> | <b>47,74</b>            | <b>0,00</b>                | <b>-1.530,00</b>        |
|  | <b>Einzahlungen für Investitionstätigkeit</b>  | <b>0,00</b>      | <b>0,00</b>      | <b>0,00</b>      | <b>0,00</b>             | <b>0,00</b>                | <b>0,00</b>             |
| 19   | Zuwendungen für Investitionstätigkeit  | 0,00             | 0,00             | 0,00             | 0,00                    | 0,00                       | 0,00                    |
| 20   | Beiträge u.ä. Entgelte für Investitionstätigk.                                       | 0,00             | 0,00             | 0,00             | 0,00                    | 0,00                       | 0,00                    |
| 21   | Veräußerung von Sachvermögen   | 0,00             | 0,00             | 0,00             | 0,00                    | 0,00                       | 0,00                    |
| 22   | Veräußerung von Finanzvermögensanlagen   | 0,00             | 0,00             | 0,00             | 0,00                    | 0,00                       | 0,00                    |
| 23   | sonstige Investitionstätigkeit   | 0,00             | 0,00             | 0,00             | 0,00                    | 0,00                       | 0,00                    |
| <b>24</b>  | <b>= Summe d. Einz. für Investitionstätigkeit</b>                                    | <b>0,00</b>      | <b>0,00</b>      | <b>0,00</b>      | <b>0,00</b>             | <b>0,00</b>                | <b>0,00</b>             |
|  | <b>Auszahlungen für Investitionstätigkeit</b>  | <b>0,00</b>      | <b>0,00</b>      | <b>0,00</b>      | <b>0,00</b>             | <b>0,00</b>                | <b>0,00</b>             |
| 25   | Erwerb von Grundstücken und Gebäuden   | 0,00             | 0,00             | 0,00             | 0,00                    | 0,00                       | 0,00                    |
| 26   | Baumaßnahmen   | 0,00             | 0,00             | 0,00             | 0,00                    | 0,00                       | 0,00                    |
| 27   | Erwerb von beweglichem Sachvermögen  | 0,00             | 0,00             | 0,00             | 0,00                    | 0,00                       | 0,00                    |
| 28   | Erwerb von Finanzvermögensanlagen  | 0,00             | 0,00             | 0,00             | 0,00                    | 0,00                       | 0,00                    |
| 29   | Aktivierbare Zuwendungen   | 0,00             | 0,00             | 0,00             | 0,00                    | 0,00                       | 0,00                    |
| 30   | sonstige Investitionstätigkeit   | 0,00             | 0,00             | 0,00             | 0,00                    | 0,00                       | 0,00                    |
| <b>31</b>  | <b>= Summe d. Ausz. für Investitionstätigkeit</b>                                    | <b>0,00</b>      | <b>0,00</b>      | <b>0,00</b>      | <b>0,00</b>             | <b>0,00</b>                | <b>0,00</b>             |
| <b>32</b>  | <b>Saldo aus Investitionstätigkeit (Summe Einz. abzgl. Ausz. für Inv.-tätigkeit)</b> | <b>0,00</b>      | <b>0,00</b>      | <b>0,00</b>      | <b>0,00</b>             | <b>0,00</b>                | <b>0,00</b>             |
| <b>33</b>  | <b>Finanzmittel-Überschuss/-Fehlbetrag (Summe 18 und 32)</b>                         | <b>-1.582,47</b> | <b>-1.482,26</b> | <b>-1.530,00</b> | <b>47,74</b>            | <b>0,00</b>                | <b>-1.530,00</b>        |
|  | <b>Ein-, Auszahlungen aus Finanzierungstätigkeit</b>                                 | <b>0,00</b>      | <b>0,00</b>      | <b>0,00</b>      | <b>0,00</b>             | <b>0,00</b>                | <b>0,00</b>             |

## Teilrechnung Jahresabschluss 2011

| <b>Teilfinanzhaushalt Produkt 27.2.01 Büchereien</b> |   |               |               |              |                         |                            |                         |
|--|---|---------------|---------------|--------------|-------------------------|----------------------------|-------------------------|
| Gemeinde Emmerthal                                   |   |               |               |              |                         |                            |                         |
| Nr.  | Bezeichnung   | Ergebnis 2010 | Ergebnis 2011 | Ansätze 2011 | mehr (+)<br>weniger (-) | +/- durch<br>Reste/ÜPL/APL | Gesamtermäch-<br>tigung |
| 34   | Einz.; Aufn. v. Kred. u. inneren Darl.                    | 0,00          | 0,00          | 0,00         | 0,00                    | 0,00                       | 0,00                    |
| 35   | Ausz.; Tilg. v. Kred. u. Rückz. v. inn. Darl.             | 0,00          | 0,00          | 0,00         | 0,00                    | 0,00                       | 0,00                    |
| <b>36</b>  | <b>Saldo aus Finanzierungstätigkeit (Saldo 34 und 35)</b> | <b>0,00</b>   | <b>0,00</b>   | <b>0,00</b>  | <b>0,00</b>             | <b>0,00</b>                | <b>0,00</b>             |

## Teilrechnung Jahresabschluss 2011

| <b>Teilergebnishaushalt Produkt 29.1.01 Förderung von Kirchengem. und sonst. Religionsgem.</b> |   |               |               |              |                         |                            |                         |
|--|---|---------------|---------------|--------------|-------------------------|----------------------------|-------------------------|
| Gemeinde Emmerthal   |   |               |               |              |                         |                            |                         |
| Nr.  | Bezeichnung   | Ergebnis 2010 | Ergebnis 2011 | Ansätze 2011 | mehr (+)<br>weniger (-) | +/- durch<br>Reste/ÜPL/APL | Gesamtermäch-<br>tigung |
|  | <b>Ordentliche Erträge</b>  | <b>0,00</b>   | <b>0,00</b>   | <b>0,00</b>  | <b>0,00</b>             | <b>0,00</b>                | <b>0,00</b>             |
| 01   | Steuern und ähnliche Abgaben  | 0,00          | 0,00          | 0,00         | 0,00                    | 0,00                       | 0,00                    |
| 02   | Zuwendungen und allgemeine Umlagen (nicht für Investitionstätigkeit)                  | 0,00          | 0,00          | 0,00         | 0,00                    | 0,00                       | 0,00                    |
| 03   | Auflösungserträge aus Sonderposten  | 0,00          | 0,00          | 0,00         | 0,00                    | 0,00                       | 0,00                    |
| 04   | sonstige Transfererträge  | 0,00          | 0,00          | 0,00         | 0,00                    | 0,00                       | 0,00                    |
| 05   | öffentlich-rechtliche Entgelte (ohne Beiträge und Entgelte für Inv.-tätigkeit)        | 0,00          | 0,00          | 0,00         | 0,00                    | 0,00                       | 0,00                    |
| 06   | privatrechtliche Entgelte   | 0,00          | 0,00          | 0,00         | 0,00                    | 0,00                       | 0,00                    |
| 07   | Kostenerstattungen und Kostenumlagen  | 0,00          | 0,00          | 0,00         | 0,00                    | 0,00                       | 0,00                    |
| 08   | Zinsen und ähnliche Finanzerträge   | 0,00          | 0,00          | 0,00         | 0,00                    | 0,00                       | 0,00                    |
| 09   | aktivierte Eigenleistungen  | 0,00          | 0,00          | 0,00         | 0,00                    | 0,00                       | 0,00                    |
| 10   | Bestandsveränderungen   | 0,00          | 0,00          | 0,00         | 0,00                    | 0,00                       | 0,00                    |
| 11   | sonstige ordentliche Erträge  | 0,00          | 0,00          | 0,00         | 0,00                    | 0,00                       | 0,00                    |
| <b>12</b>  | <b>= Summe ordentliche Erträge</b>  | <b>0,00</b>   | <b>0,00</b>   | <b>0,00</b>  | <b>0,00</b>             | <b>0,00</b>                | <b>0,00</b>             |
|  | <b>Ordentliche Aufwendungen</b>   | <b>0,00</b>   | <b>0,00</b>   | <b>0,00</b>  | <b>0,00</b>             | <b>0,00</b>                | <b>0,00</b>             |
| 13   | Aufwendungen für aktives Personal   | 0,00          | 0,00          | 0,00         | 0,00                    | 0,00                       | 0,00                    |
| 14   | Aufwendungen für Versorgung   | 0,00          | 0,00          | 0,00         | 0,00                    | 0,00                       | 0,00                    |
| 15   | Aufwendungen für Sach- und Dienstleistungen   | 0,00          | 0,00          | 0,00         | 0,00                    | 0,00                       | 0,00                    |
| 16   | Abschreibungen  | 0,00          | 0,00          | 0,00         | 0,00                    | 0,00                       | 0,00                    |
| 17   | Zinsen und ähnliche Aufwendungen  | 0,00          | 0,00          | 0,00         | 0,00                    | 0,00                       | 0,00                    |
| 18   | Transferaufwendungen  | 0,00          | 0,00          | 0,00         | 0,00                    | 0,00                       | 0,00                    |
| 19   | sonstige ordentliche Aufwendungen   | 0,00          | 0,00          | 0,00         | 0,00                    | 0,00                       | 0,00                    |
| <b>20</b>  | <b>= Summe ordentliche Aufwendungen</b>   | <b>0,00</b>   | <b>0,00</b>   | <b>0,00</b>  | <b>0,00</b>             | <b>0,00</b>                | <b>0,00</b>             |
| <b>21</b>  | <b>ordentliches Ergebnis (ordentliche Erträge abzüglich ordentliche Aufwendungen)</b> | <b>0,00</b>   | <b>0,00</b>   | <b>0,00</b>  | <b>0,00</b>             | <b>0,00</b>                | <b>0,00</b>             |
| 22   | außerordentliche Erträge  | 0,00          | 0,00          | 0,00         | 0,00                    | 0,00                       | 0,00                    |
| 23   | außerordentliche Aufwendungen   | 0,00          | 0,00          | 0,00         | 0,00                    | 0,00                       | 0,00                    |
| <b>24</b>  | <b>außerordentliches Ergebnis (außerord. Erträge abzgl. außerord. Aufwendungen)</b>   | <b>0,00</b>   | <b>0,00</b>   | <b>0,00</b>  | <b>0,00</b>             | <b>0,00</b>                | <b>0,00</b>             |
| <b>25</b>  | <b>Jahresergebnis (Saldo ordentliches Ergebnis und außerordentliches Ergebnis)</b>    | <b>0,00</b>   | <b>0,00</b>   | <b>0,00</b>  | <b>0,00</b>             | <b>0,00</b>                | <b>0,00</b>             |
| 26   | Erträge aus internen Leistungsbeziehungen   | 0,00          | 0,00          | 0,00         | 0,00                    | 0,00                       | 0,00                    |
| 27   | Aufwendungen aus internen Leistungsbeziehungen  | 0,00          | 0,00          | 0,00         | 0,00                    | 0,00                       | 0,00                    |
| 28   | Saldo aus internen Leistungsbeziehungen   | 0,00          | 0,00          | 0,00         | 0,00                    | 0,00                       | 0,00                    |
| <b>29</b>  | <b>Ergebnis unter Berücksichtigung der internen Leistungsbeziehungen</b>              | <b>0,00</b>   | <b>0,00</b>   | <b>0,00</b>  | <b>0,00</b>             | <b>0,00</b>                | <b>0,00</b>             |

## Teilrechnung Jahresabschluss 2011

| <b>Teilfinanzhaushalt Produkt 29.1.01 Förderung von Kirchengem. und sonst. Religionsgem.</b> |  |               |               |              |                         |                            |                         |
|--|--|---------------|---------------|--------------|-------------------------|----------------------------|-------------------------|
| Gemeinde Emmerthal   |  |               |               |              |                         |                            |                         |
| Nr.  | Bezeichnung  | Ergebnis 2010 | Ergebnis 2011 | Ansätze 2011 | mehr (+)<br>weniger (-) | +/- durch<br>Reste/ÜPL/APL | Gesamtermäch-<br>tigung |
|  | <b>Einzahlungen aus laufender Verwaltungstätigkeit</b>                               | <b>0,00</b>   | <b>0,00</b>   | <b>0,00</b>  | <b>0,00</b>             | <b>0,00</b>                | <b>0,00</b>             |
| 01   | Steuern und ähnliche Abgaben   | 0,00          | 0,00          | 0,00         | 0,00                    | 0,00                       | 0,00                    |
| 02   | Zuwendungen und allgemeine Umlagen (nicht für Investitionstätigkeit)                 | 0,00          | 0,00          | 0,00         | 0,00                    | 0,00                       | 0,00                    |
| 03   | sonstige Transfereinzahlungen  | 0,00          | 0,00          | 0,00         | 0,00                    | 0,00                       | 0,00                    |
| 04   | öffentlich-rechtliche Entgelte (ohne Beiträge u.ä. Entgelte für Inv.-tätigkeit)      | 0,00          | 0,00          | 0,00         | 0,00                    | 0,00                       | 0,00                    |
| 05   | privatrechtliche Entgelte  | 0,00          | 0,00          | 0,00         | 0,00                    | 0,00                       | 0,00                    |
| 06   | Kostenerstattungen und Kostenumlagen   | 0,00          | 0,00          | 0,00         | 0,00                    | 0,00                       | 0,00                    |
| 07   | Zinsen und ähnliche Einzahlungen   | 0,00          | 0,00          | 0,00         | 0,00                    | 0,00                       | 0,00                    |
| 08   | Einz. a. d. Veräußerung geringwert. VermGG   | 0,00          | 0,00          | 0,00         | 0,00                    | 0,00                       | 0,00                    |
| 09   | sonstige haushaltswirksame Einzahlungen  | 0,00          | 0,00          | 0,00         | 0,00                    | 0,00                       | 0,00                    |
| <b>10</b>  | <b>= Summe d. Einz. aus lfd. Verwaltungstätigkeit</b>                                | <b>0,00</b>   | <b>0,00</b>   | <b>0,00</b>  | <b>0,00</b>             | <b>0,00</b>                | <b>0,00</b>             |
|  | <b>Auszahlungen aus laufender Verwaltungstätigkeit</b>                               | <b>0,00</b>   | <b>0,00</b>   | <b>0,00</b>  | <b>0,00</b>             | <b>0,00</b>                | <b>0,00</b>             |
| 11   | Auszahlungen für aktives Personal  | 0,00          | 0,00          | 0,00         | 0,00                    | 0,00                       | 0,00                    |
| 12   | Auszahlungen für Versorgung  | 0,00          | 0,00          | 0,00         | 0,00                    | 0,00                       | 0,00                    |
| 13   | Auszahlungen für Sach- und Dienstleistungen  | 0,00          | 0,00          | 0,00         | 0,00                    | 0,00                       | 0,00                    |
| 14   | Zinsen und ähnliche Auszahlungen   | 0,00          | 0,00          | 0,00         | 0,00                    | 0,00                       | 0,00                    |
| 15   | Transferauszahlungen   | 0,00          | 0,00          | 0,00         | 0,00                    | 0,00                       | 0,00                    |
| 16   | sonstige haushaltswirksame Auszahlungen  | 0,00          | 0,00          | 0,00         | 0,00                    | 0,00                       | 0,00                    |
| <b>17</b>  | <b>= Summe d. Ausz. aus lfd. Verwaltungstätigkeit</b>                                | <b>0,00</b>   | <b>0,00</b>   | <b>0,00</b>  | <b>0,00</b>             | <b>0,00</b>                | <b>0,00</b>             |
| <b>18</b>  | <b>Saldo aus laufender Verwaltungstätigkeit (10 abzüglich 17)</b>                    | <b>0,00</b>   | <b>0,00</b>   | <b>0,00</b>  | <b>0,00</b>             | <b>0,00</b>                | <b>0,00</b>             |
|  | <b>Einzahlungen für Investitionstätigkeit</b>  | <b>0,00</b>   | <b>0,00</b>   | <b>0,00</b>  | <b>0,00</b>             | <b>0,00</b>                | <b>0,00</b>             |
| 19   | Zuwendungen für Investitionstätigkeit  | 0,00          | 0,00          | 0,00         | 0,00                    | 0,00                       | 0,00                    |
| 20   | Beiträge u.ä. Entgelte für Investitionstätigk.                                       | 0,00          | 0,00          | 0,00         | 0,00                    | 0,00                       | 0,00                    |
| 21   | Veräußerung von Sachvermögen   | 0,00          | 0,00          | 0,00         | 0,00                    | 0,00                       | 0,00                    |
| 22   | Veräußerung von Finanzvermögensanlagen   | 0,00          | 0,00          | 0,00         | 0,00                    | 0,00                       | 0,00                    |
| 23   | sonstige Investitionstätigkeit   | 0,00          | 0,00          | 0,00         | 0,00                    | 0,00                       | 0,00                    |
| <b>24</b>  | <b>= Summe d. Einz. für Investitionstätigkeit</b>                                    | <b>0,00</b>   | <b>0,00</b>   | <b>0,00</b>  | <b>0,00</b>             | <b>0,00</b>                | <b>0,00</b>             |
|  | <b>Auszahlungen für Investitionstätigkeit</b>  | <b>0,00</b>   | <b>0,00</b>   | <b>0,00</b>  | <b>0,00</b>             | <b>0,00</b>                | <b>0,00</b>             |
| 25   | Erwerb von Grundstücken und Gebäuden   | 0,00          | 0,00          | 0,00         | 0,00                    | 0,00                       | 0,00                    |
| 26   | Baumaßnahmen   | 0,00          | 0,00          | 0,00         | 0,00                    | 0,00                       | 0,00                    |
| 27   | Erwerb von beweglichem Sachvermögen  | 0,00          | 0,00          | 0,00         | 0,00                    | 0,00                       | 0,00                    |
| 28   | Erwerb von Finanzvermögensanlagen  | 0,00          | 0,00          | 0,00         | 0,00                    | 0,00                       | 0,00                    |
| 29   | Aktivierbare Zuwendungen   | 0,00          | 0,00          | 0,00         | 0,00                    | 0,00                       | 0,00                    |
| 30   | sonstige Investitionstätigkeit   | 0,00          | 0,00          | 0,00         | 0,00                    | 0,00                       | 0,00                    |
| <b>31</b>  | <b>= Summe d. Ausz. für Investitionstätigkeit</b>                                    | <b>0,00</b>   | <b>0,00</b>   | <b>0,00</b>  | <b>0,00</b>             | <b>0,00</b>                | <b>0,00</b>             |
| <b>32</b>  | <b>Saldo aus Investitionstätigkeit (Summe Einz. abzgl. Ausz. für Inv.-tätigkeit)</b> | <b>0,00</b>   | <b>0,00</b>   | <b>0,00</b>  | <b>0,00</b>             | <b>0,00</b>                | <b>0,00</b>             |
| <b>33</b>  | <b>Finanzmittel-Überschuss/-Fehlbetrag (Summe 18 und 32)</b>                         | <b>0,00</b>   | <b>0,00</b>   | <b>0,00</b>  | <b>0,00</b>             | <b>0,00</b>                | <b>0,00</b>             |
|  | <b>Ein-, Auszahlungen aus Finanzierungstätigkeit</b>                                 | <b>0,00</b>   | <b>0,00</b>   | <b>0,00</b>  | <b>0,00</b>             | <b>0,00</b>                | <b>0,00</b>             |

## Teilrechnung Jahresabschluss 2011

| <b>Teilfinanzhaushalt Produkt 29.1.01 Förderung von Kirchengem. und sonst. Religionsgem.</b> |   |               |               |              |                         |                            |                         |
|--|---|---------------|---------------|--------------|-------------------------|----------------------------|-------------------------|
| Gemeinde Emmerthal   |   |               |               |              |                         |                            |                         |
| Nr.  | Bezeichnung   | Ergebnis 2010 | Ergebnis 2011 | Ansätze 2011 | mehr (+)<br>weniger (-) | +/- durch<br>Reste/ÜPL/APL | Gesamtermäch-<br>tigung |
| 34   | Einz.; Aufn. v. Kred. u. inneren Darl.                    | 0,00          | 0,00          | 0,00         | 0,00                    | 0,00                       | 0,00                    |
| 35   | Ausz.; Tilg. v. Kred. u. Rückz. v. inn. Darl.             | 0,00          | 0,00          | 0,00         | 0,00                    | 0,00                       | 0,00                    |
| <b>36</b>  | <b>Saldo aus Finanzierungstätigkeit (Saldo 34 und 35)</b> | <b>0,00</b>   | <b>0,00</b>   | <b>0,00</b>  | <b>0,00</b>             | <b>0,00</b>                | <b>0,00</b>             |

## Teilrechnung Jahresabschluss 2011

| <b>Teilergebnishaushalt Produkt 35.1.01 Sonstige soziale Angelegenheiten - örtliche Träger</b> |   |               |               |                |                         |                            |                         |
|--|---|---------------|---------------|----------------|-------------------------|----------------------------|-------------------------|
| Gemeinde Emmerthal   |   |               |               |                |                         |                            |                         |
| Nr.  | Bezeichnung   | Ergebnis 2010 | Ergebnis 2011 | Ansätze 2011   | mehr (+)<br>weniger (-) | +/- durch<br>Reste/ÜPL/APL | Gesamtermäch-<br>tigung |
|  | <b>Ordentliche Erträge</b>  | <b>0,00</b>   | <b>0,00</b>   | <b>0,00</b>    | <b>0,00</b>             | <b>0,00</b>                | <b>0,00</b>             |
| 01   | Steuern und ähnliche Abgaben  | 0,00          | 0,00          | 0,00           | 0,00                    | 0,00                       | 0,00                    |
| 02   | Zuwendungen und allgemeine Umlagen (nicht für Investitionstätigkeit)                  | 0,00          | 0,00          | 800,00         | -800,00                 | 0,00                       | 800,00                  |
| 03   | Auflösungserträge aus Sonderposten  | 0,00          | 0,00          | 0,00           | 0,00                    | 0,00                       | 0,00                    |
| 04   | sonstige Transfererträge  | 0,00          | 0,00          | 0,00           | 0,00                    | 0,00                       | 0,00                    |
| 05   | öffentlich-rechtliche Entgelte (ohne Beiträge und Entgelte für Inv.-tätigkeit)        | 0,00          | 0,00          | 0,00           | 0,00                    | 0,00                       | 0,00                    |
| 06   | privatrechtliche Entgelte   | 0,00          | 0,00          | 0,00           | 0,00                    | 0,00                       | 0,00                    |
| 07   | Kostenerstattungen und Kostenumlagen  | 0,00          | 0,00          | 0,00           | 0,00                    | 0,00                       | 0,00                    |
| 08   | Zinsen und ähnliche Finanzerträge   | 0,00          | 0,00          | 0,00           | 0,00                    | 0,00                       | 0,00                    |
| 09   | aktivierte Eigenleistungen  | 0,00          | 0,00          | 0,00           | 0,00                    | 0,00                       | 0,00                    |
| 10   | Bestandsveränderungen   | 0,00          | 0,00          | 0,00           | 0,00                    | 0,00                       | 0,00                    |
| 11   | sonstige ordentliche Erträge  | 0,00          | 0,00          | 0,00           | 0,00                    | 0,00                       | 0,00                    |
| <b>12</b>  | <b>= Summe ordentliche Erträge</b>  | <b>0,00</b>   | <b>0,00</b>   | <b>800,00</b>  | <b>-800,00</b>          | <b>0,00</b>                | <b>800,00</b>           |
|  | <b>Ordentliche Aufwendungen</b>   | <b>0,00</b>   | <b>0,00</b>   | <b>0,00</b>    | <b>0,00</b>             | <b>0,00</b>                | <b>0,00</b>             |
| 13   | Aufwendungen für aktives Personal   | 0,00          | 0,00          | 0,00           | 0,00                    | 0,00                       | 0,00                    |
| 14   | Aufwendungen für Versorgung   | 0,00          | 0,00          | 0,00           | 0,00                    | 0,00                       | 0,00                    |
| 15   | Aufwendungen für Sach- und Dienstleistungen   | 0,00          | 0,00          | 0,00           | 0,00                    | 0,00                       | 0,00                    |
| 16   | Abschreibungen  | 0,00          | 0,00          | 0,00           | 0,00                    | 0,00                       | 0,00                    |
| 17   | Zinsen und ähnliche Aufwendungen  | 0,00          | 0,00          | 0,00           | 0,00                    | 0,00                       | 0,00                    |
| 18   | Transferaufwendungen  | 0,00          | 0,00          | -800,00        | 800,00                  | 0,00                       | -800,00                 |
| 19   | sonstige ordentliche Aufwendungen   | -15,00        | 0,00          | 0,00           | 0,00                    | 0,00                       | 0,00                    |
| <b>20</b>  | <b>= Summe ordentliche Aufwendungen</b>   | <b>-15,00</b> | <b>0,00</b>   | <b>-800,00</b> | <b>800,00</b>           | <b>0,00</b>                | <b>-800,00</b>          |
| <b>21</b>  | <b>ordentliches Ergebnis (ordentliche Erträge abzüglich ordentliche Aufwendungen)</b> | <b>-15,00</b> | <b>0,00</b>   | <b>0,00</b>    | <b>0,00</b>             | <b>0,00</b>                | <b>0,00</b>             |
| 22   | außerordentliche Erträge  | 754,72        | 306,72        | 0,00           | 306,72                  | 0,00                       | 0,00                    |
| 23   | außerordentliche Aufwendungen   | 0,00          | 0,00          | 0,00           | 0,00                    | 0,00                       | 0,00                    |
| <b>24</b>  | <b>außerordentliches Ergebnis (außerord. Erträge abzgl. außerord. Aufwendungen)</b>   | <b>754,72</b> | <b>306,72</b> | <b>0,00</b>    | <b>306,72</b>           | <b>0,00</b>                | <b>0,00</b>             |
| <b>25</b>  | <b>Jahresergebnis (Saldo ordentliches Ergebnis und außerordentliches Ergebnis)</b>    | <b>739,72</b> | <b>306,72</b> | <b>0,00</b>    | <b>306,72</b>           | <b>0,00</b>                | <b>0,00</b>             |
| 26   | Erträge aus internen Leistungsbeziehungen   | 0,00          | 0,00          | 0,00           | 0,00                    | 0,00                       | 0,00                    |
| 27   | Aufwendungen aus internen Leistungsbeziehungen  | 0,00          | 0,00          | 0,00           | 0,00                    | 0,00                       | 0,00                    |
| 28   | Saldo aus internen Leistungsbeziehungen   | 0,00          | 0,00          | 0,00           | 0,00                    | 0,00                       | 0,00                    |
| <b>29</b>  | <b>Ergebnis unter Berücksichtigung der internen Leistungsbeziehungen</b>              | <b>739,72</b> | <b>306,72</b> | <b>0,00</b>    | <b>306,72</b>           | <b>0,00</b>                | <b>0,00</b>             |

## Teilrechnung Jahresabschluss 2011

| <b>Teilfinanzhaushalt Produkt 35.1.01 Sonstige soziale Angelegenheiten - örtliche Träger</b> |  |               |               |                |                         |                            |                         |
|--|--|---------------|---------------|----------------|-------------------------|----------------------------|-------------------------|
| Gemeinde Emmerthal   |  |               |               |                |                         |                            |                         |
| Nr.  | Bezeichnung  | Ergebnis 2010 | Ergebnis 2011 | Ansätze 2011   | mehr (+)<br>weniger (-) | +/- durch<br>Reste/ÜPL/APL | Gesamtermäch-<br>tigung |
|  | <b>Einzahlungen aus laufender Verwaltungstätigkeit</b>                               | <b>0,00</b>   | <b>0,00</b>   | <b>0,00</b>    | <b>0,00</b>             | <b>0,00</b>                | <b>0,00</b>             |
| 01   | Steuern und ähnliche Abgaben   | 0,00          | 0,00          | 0,00           | 0,00                    | 0,00                       | 0,00                    |
| 02   | Zuwendungen und allgemeine Umlagen (nicht für Investitionstätigkeit)                 | 0,00          | 0,00          | 800,00         | -800,00                 | 0,00                       | 800,00                  |
| 03   | sonstige Transfereinzahlungen  | 306,72        | 127,80        | 0,00           | 127,80                  | 0,00                       | 0,00                    |
| 04   | öffentlich-rechtliche Entgelte (ohne Beiträge u.ä. Entgelte für Inv.-tätigkeit)      | 0,00          | 0,00          | 0,00           | 0,00                    | 0,00                       | 0,00                    |
| 05   | privatrechtliche Entgelte  | 0,00          | 0,00          | 0,00           | 0,00                    | 0,00                       | 0,00                    |
| 06   | Kostenerstattungen und Kostenumlagen   | 0,00          | 0,00          | 0,00           | 0,00                    | 0,00                       | 0,00                    |
| 07   | Zinsen und ähnliche Einzahlungen   | 0,00          | 0,00          | 0,00           | 0,00                    | 0,00                       | 0,00                    |
| 08   | Einz. a. d. Veräußerung geringwert. VermGG   | 0,00          | 0,00          | 0,00           | 0,00                    | 0,00                       | 0,00                    |
| 09   | sonstige haushaltswirksame Einzahlungen  | 0,00          | 0,00          | 0,00           | 0,00                    | 0,00                       | 0,00                    |
| <b>10</b>  | <b>= Summe d. Einz. aus lfd. Verwaltungstätigkeit</b>                                | <b>306,72</b> | <b>127,80</b> | <b>800,00</b>  | <b>-672,20</b>          | <b>0,00</b>                | <b>800,00</b>           |
|  | <b>Auszahlungen aus laufender Verwaltungstätigkeit</b>                               | <b>0,00</b>   | <b>0,00</b>   | <b>0,00</b>    | <b>0,00</b>             | <b>0,00</b>                | <b>0,00</b>             |
| 11   | Auszahlungen für aktives Personal  | 0,00          | 0,00          | 0,00           | 0,00                    | 0,00                       | 0,00                    |
| 12   | Auszahlungen für Versorgung  | 0,00          | 0,00          | 0,00           | 0,00                    | 0,00                       | 0,00                    |
| 13   | Auszahlungen für Sach- und Dienstleistungen  | 0,00          | 0,00          | 0,00           | 0,00                    | 0,00                       | 0,00                    |
| 14   | Zinsen und ähnliche Auszahlungen   | 0,00          | 0,00          | 0,00           | 0,00                    | 0,00                       | 0,00                    |
| 15   | Transferauszahlungen   | 0,00          | 0,00          | -800,00        | 800,00                  | 0,00                       | -800,00                 |
| 16   | sonstige haushaltswirksame Auszahlungen  | -15,00        | 0,00          | 0,00           | 0,00                    | 0,00                       | 0,00                    |
| <b>17</b>  | <b>= Summe d. Ausz. aus lfd. Verwaltungstätigkeit</b>                                | <b>-15,00</b> | <b>0,00</b>   | <b>-800,00</b> | <b>800,00</b>           | <b>0,00</b>                | <b>-800,00</b>          |
| <b>18</b>  | <b>Saldo aus laufender Verwaltungstätigkeit (10 abzüglich 17)</b>                    | <b>291,72</b> | <b>127,80</b> | <b>0,00</b>    | <b>127,80</b>           | <b>0,00</b>                | <b>0,00</b>             |
|  | <b>Einzahlungen für Investitionstätigkeit</b>  | <b>0,00</b>   | <b>0,00</b>   | <b>0,00</b>    | <b>0,00</b>             | <b>0,00</b>                | <b>0,00</b>             |
| 19   | Zuwendungen für Investitionstätigkeit  | 0,00          | 0,00          | 0,00           | 0,00                    | 0,00                       | 0,00                    |
| 20   | Beiträge u.ä. Entgelte für Investitionstätigk.                                       | 0,00          | 0,00          | 0,00           | 0,00                    | 0,00                       | 0,00                    |
| 21   | Veräußerung von Sachvermögen   | 0,00          | 0,00          | 0,00           | 0,00                    | 0,00                       | 0,00                    |
| 22   | Veräußerung von Finanzvermögensanlagen   | 0,00          | 0,00          | 0,00           | 0,00                    | 0,00                       | 0,00                    |
| 23   | sonstige Investitionstätigkeit   | 0,00          | 0,00          | 0,00           | 0,00                    | 0,00                       | 0,00                    |
| <b>24</b>  | <b>= Summe d. Einz. für Investitionstätigkeit</b>                                    | <b>0,00</b>   | <b>0,00</b>   | <b>0,00</b>    | <b>0,00</b>             | <b>0,00</b>                | <b>0,00</b>             |
|  | <b>Auszahlungen für Investitionstätigkeit</b>  | <b>0,00</b>   | <b>0,00</b>   | <b>0,00</b>    | <b>0,00</b>             | <b>0,00</b>                | <b>0,00</b>             |
| 25   | Erwerb von Grundstücken und Gebäuden   | 0,00          | 0,00          | 0,00           | 0,00                    | 0,00                       | 0,00                    |
| 26   | Baumaßnahmen   | 0,00          | 0,00          | 0,00           | 0,00                    | 0,00                       | 0,00                    |
| 27   | Erwerb von beweglichem Sachvermögen  | 0,00          | 0,00          | 0,00           | 0,00                    | 0,00                       | 0,00                    |
| 28   | Erwerb von Finanzvermögensanlagen  | 0,00          | 0,00          | 0,00           | 0,00                    | 0,00                       | 0,00                    |
| 29   | Aktivierbare Zuwendungen   | 0,00          | 0,00          | 0,00           | 0,00                    | 0,00                       | 0,00                    |
| 30   | sonstige Investitionstätigkeit   | 0,00          | 0,00          | 0,00           | 0,00                    | 0,00                       | 0,00                    |
| <b>31</b>  | <b>= Summe d. Ausz. für Investitionstätigkeit</b>                                    | <b>0,00</b>   | <b>0,00</b>   | <b>0,00</b>    | <b>0,00</b>             | <b>0,00</b>                | <b>0,00</b>             |
| <b>32</b>  | <b>Saldo aus Investitionstätigkeit (Summe Einz. abzgl. Ausz. für Inv.-tätigkeit)</b> | <b>0,00</b>   | <b>0,00</b>   | <b>0,00</b>    | <b>0,00</b>             | <b>0,00</b>                | <b>0,00</b>             |
| <b>33</b>  | <b>Finanzmittel-Überschuss/-Fehlbetrag (Summe 18 und 32)</b>                         | <b>291,72</b> | <b>127,80</b> | <b>0,00</b>    | <b>127,80</b>           | <b>0,00</b>                | <b>0,00</b>             |
|  | <b>Ein-, Auszahlungen aus Finanzierungstätigkeit</b>                                 | <b>0,00</b>   | <b>0,00</b>   | <b>0,00</b>    | <b>0,00</b>             | <b>0,00</b>                | <b>0,00</b>             |



## Teilrechnung Jahresabschluss 2011

| <b>Teilfinanzhaushalt Produkt 35.1.01 Sonstige soziale Angelegenheiten - örtliche Träger</b> |   |               |               |              |                         |                            |                         |
|--|---|---------------|---------------|--------------|-------------------------|----------------------------|-------------------------|
| Gemeinde Emmerthal   |   |               |               |              |                         |                            |                         |
| Nr.  | Bezeichnung   | Ergebnis 2010 | Ergebnis 2011 | Ansätze 2011 | mehr (+)<br>weniger (-) | +/- durch<br>Reste/ÜPL/APL | Gesamtermäch-<br>tigung |
| 34   | Einz.; Aufn. v. Kred. u. inneren Darl.                    | 0,00          | 0,00          | 0,00         | 0,00                    | 0,00                       | 0,00                    |
| 35   | Ausz.; Tilg. v. Kred. u. Rückz. v. inn. Darl.             | 0,00          | 0,00          | 0,00         | 0,00                    | 0,00                       | 0,00                    |
| <b>36</b>  | <b>Saldo aus Finanzierungstätigkeit (Saldo 34 und 35)</b> | <b>0,00</b>   | <b>0,00</b>   | <b>0,00</b>  | <b>0,00</b>             | <b>0,00</b>                | <b>0,00</b>             |

## Teilrechnung Jahresabschluss 2011

| <b>Teilergebnishaushalt Produkt 36.2.01 Jugendarbeit</b> |   |                   |                   |                   |                         |                            |                         |
|--|---|-------------------|-------------------|-------------------|-------------------------|----------------------------|-------------------------|
| Gemeinde Emmerthal                                       |   |                   |                   |                   |                         |                            |                         |
| Nr.  | Bezeichnung   | Ergebnis 2010     | Ergebnis 2011     | Ansätze 2011      | mehr (+)<br>weniger (-) | +/- durch<br>Reste/ÜPL/APL | Gesamtermäch-<br>tigung |
|  | <b>Ordentliche Erträge</b>  | <b>0,00</b>       | <b>0,00</b>       | <b>0,00</b>       | <b>0,00</b>             | <b>0,00</b>                | <b>0,00</b>             |
| 01   | Steuern und ähnliche Abgaben  | 0,00              | 0,00              | 0,00              | 0,00                    | 0,00                       | 0,00                    |
| 02   | Zuwendungen und allgemeine Umlagen (nicht für Investitionstätigkeit)                  | 330,00            | 0,00              | 0,00              | 0,00                    | 0,00                       | 0,00                    |
| 03   | Auflösungserträge aus Sonderposten  | 0,00              | 0,00              | 0,00              | 0,00                    | 0,00                       | 0,00                    |
| 04   | sonstige Transfererträge  | 0,00              | 0,00              | 0,00              | 0,00                    | 0,00                       | 0,00                    |
| 05   | öffentlich-rechtliche Entgelte (ohne Beiträge und Entgelte für Inv.-tätigkeit)        | 0,00              | 0,00              | 0,00              | 0,00                    | 0,00                       | 0,00                    |
| 06   | privatrechtliche Entgelte   | 3.179,54          | 2.549,52          | 1.900,00          | 649,52                  | 0,00                       | 1.900,00                |
| 07   | Kostenerstattungen und Kostenumlagen  | 0,00              | 0,00              | 0,00              | 0,00                    | 0,00                       | 0,00                    |
| 08   | Zinsen und ähnliche Finanzerträge   | 0,00              | 0,00              | 0,00              | 0,00                    | 0,00                       | 0,00                    |
| 09   | aktivierte Eigenleistungen  | 0,00              | 0,00              | 0,00              | 0,00                    | 0,00                       | 0,00                    |
| 10   | Bestandsveränderungen   | 0,00              | 0,00              | 0,00              | 0,00                    | 0,00                       | 0,00                    |
| 11   | sonstige ordentliche Erträge  | 0,00              | 0,00              | 0,00              | 0,00                    | 0,00                       | 0,00                    |
| <b>12</b>  | <b>= Summe ordentliche Erträge</b>  | <b>3.509,54</b>   | <b>2.549,52</b>   | <b>1.900,00</b>   | <b>649,52</b>           | <b>0,00</b>                | <b>1.900,00</b>         |
|  | <b>Ordentliche Aufwendungen</b>   | <b>0,00</b>       | <b>0,00</b>       | <b>0,00</b>       | <b>0,00</b>             | <b>0,00</b>                | <b>0,00</b>             |
| 13   | Aufwendungen für aktives Personal   | -31.091,48        | -39.783,92        | -39.560,00        | -223,92                 | 0,00                       | -39.560,00              |
| 14   | Aufwendungen für Versorgung   | 0,00              | 0,00              | 0,00              | 0,00                    | 0,00                       | 0,00                    |
| 15   | Aufwendungen für Sach- und Dienstleistungen   | -6.070,94         | -4.121,80         | -7.328,00         | 3.206,20                | 0,00                       | -7.328,00               |
| 16   | Abschreibungen  | 0,00              | 0,00              | 0,00              | 0,00                    | 0,00                       | 0,00                    |
| 17   | Zinsen und ähnliche Aufwendungen  | 0,00              | 0,00              | 0,00              | 0,00                    | 0,00                       | 0,00                    |
| 18   | Transferaufwendungen  | -5.740,50         | -4.967,00         | -6.500,00         | 1.533,00                | -759,00                    | -7.259,00               |
| 19   | sonstige ordentliche Aufwendungen   | -4.597,52         | -2.678,24         | -6.050,00         | 3.371,76                | 0,00                       | -6.050,00               |
| <b>20</b>  | <b>= Summe ordentliche Aufwendungen</b>   | <b>-47.500,44</b> | <b>-51.550,96</b> | <b>-59.438,00</b> | <b>7.887,04</b>         | <b>-759,00</b>             | <b>-60.197,00</b>       |
| <b>21</b>  | <b>ordentliches Ergebnis (ordentliche Erträge abzüglich ordentliche Aufwendungen)</b> | <b>-43.990,90</b> | <b>-49.001,44</b> | <b>-57.538,00</b> | <b>8.536,56</b>         | <b>-759,00</b>             | <b>-58.297,00</b>       |
| 22   | außerordentliche Erträge  | 0,00              | 0,00              | 0,00              | 0,00                    | 0,00                       | 0,00                    |
| 23   | außerordentliche Aufwendungen   | 0,00              | 0,00              | 0,00              | 0,00                    | 0,00                       | 0,00                    |
| <b>24</b>  | <b>außerordentliches Ergebnis (außerord. Erträge abzgl. außerord. Aufwendungen)</b>   | <b>0,00</b>       | <b>0,00</b>       | <b>0,00</b>       | <b>0,00</b>             | <b>0,00</b>                | <b>0,00</b>             |
| <b>25</b>  | <b>Jahresergebnis (Saldo ordentliches Ergebnis und außerordentliches Ergebnis)</b>    | <b>-43.990,90</b> | <b>-49.001,44</b> | <b>-57.538,00</b> | <b>8.536,56</b>         | <b>-759,00</b>             | <b>-58.297,00</b>       |
| 26   | Erträge aus internen Leistungsbeziehungen   | 0,00              | 0,00              | 0,00              | 0,00                    | 0,00                       | 0,00                    |
| 27   | Aufwendungen aus internen Leistungsbeziehungen  | -1.871,29         | -635,99           | -2.500,00         | 1.864,01                | 0,00                       | -2.500,00               |
| 28   | Saldo aus internen Leistungsbeziehungen   | -1.871,29         | -635,99           | -2.500,00         | 1.864,01                | 0,00                       | -2.500,00               |
| <b>29</b>  | <b>Ergebnis unter Berücksichtigung der internen Leistungsbeziehungen</b>              | <b>-45.862,19</b> | <b>-49.637,43</b> | <b>-60.038,00</b> | <b>10.400,57</b>        | <b>-759,00</b>             | <b>-60.797,00</b>       |

## Teilrechnung Jahresabschluss 2011

| <b>Teilfinanzhaushalt Produkt 36.2.01 Jugendarbeit</b> |  |                   |                   |                   |                         |                            |                         |
|--|--|-------------------|-------------------|-------------------|-------------------------|----------------------------|-------------------------|
| Gemeinde Emmerthal                                     |  |                   |                   |                   |                         |                            |                         |
| Nr.  | Bezeichnung  | Ergebnis 2010     | Ergebnis 2011     | Ansätze 2011      | mehr (+)<br>weniger (-) | +/- durch<br>Reste/ÜPL/APL | Gesamtermäch-<br>tigung |
|  | <b>Einzahlungen aus laufender Verwaltungstätigkeit</b>                               | <b>0,00</b>       | <b>0,00</b>       | <b>0,00</b>       | <b>0,00</b>             | <b>0,00</b>                | <b>0,00</b>             |
| 01   | Steuern und ähnliche Abgaben   | 0,00              | 0,00              | 0,00              | 0,00                    | 0,00                       | 0,00                    |
| 02   | Zuwendungen und allgemeine Umlagen (nicht für Investitionstätigkeit)                 | 330,00            | 0,00              | 0,00              | 0,00                    | 0,00                       | 0,00                    |
| 03   | sonstige Transfereinzahlungen  | 0,00              | 0,00              | 0,00              | 0,00                    | 0,00                       | 0,00                    |
| 04   | öffentlich-rechtliche Entgelte (ohne Beiträge u.ä. Entgelte für Inv.-tätigkeit)      | 0,00              | 0,00              | 0,00              | 0,00                    | 0,00                       | 0,00                    |
| 05   | privatrechtliche Entgelte  | 3.179,54          | 2.549,52          | 1.900,00          | 649,52                  | 0,00                       | 1.900,00                |
| 06   | Kostenerstattungen und Kostenumlagen   | 0,00              | 0,00              | 0,00              | 0,00                    | 0,00                       | 0,00                    |
| 07   | Zinsen und ähnliche Einzahlungen   | 0,00              | 0,00              | 0,00              | 0,00                    | 0,00                       | 0,00                    |
| 08   | Einz. a. d. Veräußerung geringwert. VermGG   | 0,00              | 0,00              | 0,00              | 0,00                    | 0,00                       | 0,00                    |
| 09   | sonstige haushaltswirksame Einzahlungen  | 0,00              | 0,00              | 0,00              | 0,00                    | 0,00                       | 0,00                    |
| <b>10</b>  | <b>= Summe d. Einz. aus lfd. Verwaltungstätigkeit</b>                                | <b>3.509,54</b>   | <b>2.549,52</b>   | <b>1.900,00</b>   | <b>649,52</b>           | <b>0,00</b>                | <b>1.900,00</b>         |
|  | <b>Auszahlungen aus laufender Verwaltungstätigkeit</b>                               | <b>0,00</b>       | <b>0,00</b>       | <b>0,00</b>       | <b>0,00</b>             | <b>0,00</b>                | <b>0,00</b>             |
| 11   | Auszahlungen für aktives Personal  | -31.091,48        | -39.783,92        | -39.560,00        | -223,92                 | 0,00                       | -39.560,00              |
| 12   | Auszahlungen für Versorgung  | 0,00              | 0,00              | 0,00              | 0,00                    | 0,00                       | 0,00                    |
| 13   | Auszahlungen für Sach- und Dienstleistungen  | -5.969,06         | -4.182,75         | -7.328,00         | 3.145,25                | 0,00                       | -7.328,00               |
| 14   | Zinsen und ähnliche Auszahlungen   | 0,00              | 0,00              | 0,00              | 0,00                    | 0,00                       | 0,00                    |
| 15   | Transferauszahlungen   | -5.500,50         | -5.207,00         | -6.500,00         | 1.293,00                | -759,00                    | -7.259,00               |
| 16   | sonstige haushaltswirksame Auszahlungen  | -4.584,02         | -2.726,67         | -6.050,00         | 3.323,33                | 0,00                       | -6.050,00               |
| <b>17</b>  | <b>= Summe d. Ausz. aus lfd. Verwaltungstätigkeit</b>                                | <b>-47.145,06</b> | <b>-51.900,34</b> | <b>-59.438,00</b> | <b>7.537,66</b>         | <b>-759,00</b>             | <b>-60.197,00</b>       |
| <b>18</b>  | <b>Saldo aus laufender Verwaltungstätigkeit (10 abzüglich 17)</b>                    | <b>-43.635,52</b> | <b>-49.350,82</b> | <b>-57.538,00</b> | <b>8.187,18</b>         | <b>-759,00</b>             | <b>-58.297,00</b>       |
|  | <b>Einzahlungen für Investitionstätigkeit</b>  | <b>0,00</b>       | <b>0,00</b>       | <b>0,00</b>       | <b>0,00</b>             | <b>0,00</b>                | <b>0,00</b>             |
| 19   | Zuwendungen für Investitionstätigkeit  | 0,00              | 0,00              | 0,00              | 0,00                    | 0,00                       | 0,00                    |
| 20   | Beiträge u.ä. Entgelte für Investitionstätigk.                                       | 0,00              | 0,00              | 0,00              | 0,00                    | 0,00                       | 0,00                    |
| 21   | Veräußerung von Sachvermögen   | 0,00              | 0,00              | 0,00              | 0,00                    | 0,00                       | 0,00                    |
| 22   | Veräußerung von Finanzvermögensanlagen   | 0,00              | 0,00              | 0,00              | 0,00                    | 0,00                       | 0,00                    |
| 23   | sonstige Investitionstätigkeit   | 0,00              | 0,00              | 0,00              | 0,00                    | 0,00                       | 0,00                    |
| <b>24</b>  | <b>= Summe d. Einz. für Investitionstätigkeit</b>                                    | <b>0,00</b>       | <b>0,00</b>       | <b>0,00</b>       | <b>0,00</b>             | <b>0,00</b>                | <b>0,00</b>             |
|  | <b>Auszahlungen für Investitionstätigkeit</b>  | <b>0,00</b>       | <b>0,00</b>       | <b>0,00</b>       | <b>0,00</b>             | <b>0,00</b>                | <b>0,00</b>             |
| 25   | Erwerb von Grundstücken und Gebäuden   | 0,00              | 0,00              | 0,00              | 0,00                    | 0,00                       | 0,00                    |
| 26   | Baumaßnahmen   | 0,00              | 0,00              | 0,00              | 0,00                    | 0,00                       | 0,00                    |
| 27   | Erwerb von beweglichem Sachvermögen  | 0,00              | 0,00              | 0,00              | 0,00                    | 0,00                       | 0,00                    |
| 28   | Erwerb von Finanzvermögensanlagen  | 0,00              | 0,00              | 0,00              | 0,00                    | 0,00                       | 0,00                    |
| 29   | Aktivierbare Zuwendungen   | 0,00              | 0,00              | 0,00              | 0,00                    | 0,00                       | 0,00                    |
| 30   | sonstige Investitionstätigkeit   | 0,00              | 0,00              | 0,00              | 0,00                    | 0,00                       | 0,00                    |
| <b>31</b>  | <b>= Summe d. Ausz. für Investitionstätigkeit</b>                                    | <b>0,00</b>       | <b>0,00</b>       | <b>0,00</b>       | <b>0,00</b>             | <b>0,00</b>                | <b>0,00</b>             |
| <b>32</b>  | <b>Saldo aus Investitionstätigkeit (Summe Einz. abzgl. Ausz. für Inv.-tätigkeit)</b> | <b>0,00</b>       | <b>0,00</b>       | <b>0,00</b>       | <b>0,00</b>             | <b>0,00</b>                | <b>0,00</b>             |
| <b>33</b>  | <b>Finanzmittel-Überschuss/-Fehlbetrag (Summe 18 und 32)</b>                         | <b>-43.635,52</b> | <b>-49.350,82</b> | <b>-57.538,00</b> | <b>8.187,18</b>         | <b>-759,00</b>             | <b>-58.297,00</b>       |
|  | <b>Ein-, Auszahlungen aus Finanzierungstätigkeit</b>                                 | <b>0,00</b>       | <b>0,00</b>       | <b>0,00</b>       | <b>0,00</b>             | <b>0,00</b>                | <b>0,00</b>             |

## Teilrechnung Jahresabschluss 2011

| <b>Teilfinanzhaushalt Produkt 36.2.01 Jugendarbeit</b> |   |               |               |              |                         |                            |                         |
|--|---|---------------|---------------|--------------|-------------------------|----------------------------|-------------------------|
| Gemeinde Emmerthal                                     |   |               |               |              |                         |                            |                         |
| Nr.  | Bezeichnung   | Ergebnis 2010 | Ergebnis 2011 | Ansätze 2011 | mehr (+)<br>weniger (-) | +/- durch<br>Reste/ÜPL/APL | Gesamtermäch-<br>tigung |
| 34   | Einz.; Aufn. v. Kred. u. inneren Darl.                    | 0,00          | 0,00          | 0,00         | 0,00                    | 0,00                       | 0,00                    |
| 35   | Ausz.; Tilg. v. Kred. u. Rückz. v. inn. Darl.             | 0,00          | 0,00          | 0,00         | 0,00                    | 0,00                       | 0,00                    |
| <b>36</b>  | <b>Saldo aus Finanzierungstätigkeit (Saldo 34 und 35)</b> | <b>0,00</b>   | <b>0,00</b>   | <b>0,00</b>  | <b>0,00</b>             | <b>0,00</b>                | <b>0,00</b>             |

## Teilrechnung Jahresabschluss 2011

| <b>Teilergebnishaushalt Produkt 36.5.01 Kindertagesstätten</b> |   |                      |                      |                    |                         |                            |                         |
|--|---|----------------------|----------------------|--------------------|-------------------------|----------------------------|-------------------------|
| Gemeinde Emmerthal   |   |                      |                      |                    |                         |                            |                         |
| Nr.  | Bezeichnung   | Ergebnis 2010        | Ergebnis 2011        | Ansätze 2011       | mehr (+)<br>weniger (-) | +/- durch<br>Reste/ÜPL/APL | Gesamtermäch-<br>tigung |
|  | <b>Ordentliche Erträge</b>  | <b>0,00</b>          | <b>0,00</b>          | <b>0,00</b>        | <b>0,00</b>             | <b>0,00</b>                | <b>0,00</b>             |
| 01   | Steuern und ähnliche Abgaben  | 0,00                 | 0,00                 | 0,00               | 0,00                    | 0,00                       | 0,00                    |
| 02   | Zuwendungen und allgemeine Umlagen (nicht für Investitionstätigkeit)                  | 136.682,50           | 182.796,58           | 0,00               | 182.796,58              | 0,00                       | 0,00                    |
| 03   | Auflösungserträge aus Sonderposten  | 8.780,38             | 9.006,08             | 2.267,00           | 6.739,08                | 0,00                       | 2.267,00                |
| 04   | sonstige Transfererträge  | 0,00                 | 0,00                 | 0,00               | 0,00                    | 0,00                       | 0,00                    |
| 05   | öffentlich-rechtliche Entgelte (ohne Beiträge und Entgelte für Inv.-tätigkeit)        | 0,00                 | 0,00                 | 0,00               | 0,00                    | 0,00                       | 0,00                    |
| 06   | privatrechtliche Entgelte   | 0,00                 | 0,00                 | 0,00               | 0,00                    | 0,00                       | 0,00                    |
| 07   | Kostenerstattungen und Kostenumlagen  | 24.405,54            | 34.085,35            | 37.200,00          | -3.114,65               | 0,00                       | 37.200,00               |
| 08   | Zinsen und ähnliche Finanzerträge   | 0,00                 | 0,00                 | 0,00               | 0,00                    | 0,00                       | 0,00                    |
| 09   | aktivierte Eigenleistungen  | 0,00                 | 0,00                 | 0,00               | 0,00                    | 0,00                       | 0,00                    |
| 10   | Bestandsveränderungen   | 0,00                 | 0,00                 | 0,00               | 0,00                    | 0,00                       | 0,00                    |
| 11   | sonstige ordentliche Erträge  | 0,00                 | 0,00                 | 0,00               | 0,00                    | 0,00                       | 0,00                    |
| <b>12</b>  | <b>= Summe ordentliche Erträge</b>  | <b>169.868,42</b>    | <b>225.888,01</b>    | <b>39.467,00</b>   | <b>186.421,01</b>       | <b>0,00</b>                | <b>39.467,00</b>        |
|  | <b>Ordentliche Aufwendungen</b>   | <b>0,00</b>          | <b>0,00</b>          | <b>0,00</b>        | <b>0,00</b>             | <b>0,00</b>                | <b>0,00</b>             |
| 13   | Aufwendungen für aktives Personal   | -58.155,28           | -57.173,12           | -59.340,00         | 2.166,88                | 0,00                       | -59.340,00              |
| 14   | Aufwendungen für Versorgung   | 0,00                 | 0,00                 | 0,00               | 0,00                    | 0,00                       | 0,00                    |
| 15   | Aufwendungen für Sach- und Dienstleistungen   | -42.365,94           | -5.686,72            | -5.207,00          | -479,72                 | -7.281,00                  | -12.488,00              |
| 16   | Abschreibungen  | -20.636,28           | -21.778,76           | -26.569,00         | 4.790,24                | 0,00                       | -26.569,00              |
| 17   | Zinsen und ähnliche Aufwendungen  | 0,00                 | 0,00                 | 0,00               | 0,00                    | 0,00                       | 0,00                    |
| 18   | Transferaufwendungen  | -984.322,76          | -1.033.644,14        | -890.529,00        | -143.115,14             | 0,00                       | -890.529,00             |
| 19   | sonstige ordentliche Aufwendungen   | -5.208,83            | -5.654,08            | -6.179,00          | 524,92                  | 0,00                       | -6.179,00               |
| <b>20</b>  | <b>= Summe ordentliche Aufwendungen</b>   | <b>-1.110.689,09</b> | <b>-1.123.936,82</b> | <b>-987.824,00</b> | <b>-136.112,82</b>      | <b>-7.281,00</b>           | <b>-995.105,00</b>      |
| <b>21</b>  | <b>ordentliches Ergebnis (ordentliche Erträge abzüglich ordentliche Aufwendungen)</b> | <b>-940.820,67</b>   | <b>-898.048,81</b>   | <b>-948.357,00</b> | <b>50.308,19</b>        | <b>-7.281,00</b>           | <b>-955.638,00</b>      |
| 22   | außerordentliche Erträge  | 40.551,65            | 0,00                 | 0,00               | 0,00                    | 0,00                       | 0,00                    |
| 23   | außerordentliche Aufwendungen   | -1.122,08            | 82.279,99            | 0,00               | 82.279,99               | 0,00                       | 0,00                    |
| <b>24</b>  | <b>außerordentliches Ergebnis (außerord. Erträge abzgl. außerord. Aufwendungen)</b>   | <b>39.429,57</b>     | <b>82.279,99</b>     | <b>0,00</b>        | <b>82.279,99</b>        | <b>0,00</b>                | <b>0,00</b>             |
| <b>25</b>  | <b>Jahresergebnis (Saldo ordentliches Ergebnis und außerordentliches Ergebnis)</b>    | <b>-901.391,10</b>   | <b>-815.768,82</b>   | <b>-948.357,00</b> | <b>132.588,18</b>       | <b>-7.281,00</b>           | <b>-955.638,00</b>      |
| 26   | Erträge aus internen Leistungsbeziehungen   | 0,00                 | 0,00                 | 0,00               | 0,00                    | 0,00                       | 0,00                    |
| 27   | Aufwendungen aus internen Leistungsbeziehungen  | -14.202,95           | -18.988,09           | -17.000,00         | -1.988,09               | 0,00                       | -17.000,00              |
| 28   | Saldo aus internen Leistungsbeziehungen   | -14.202,95           | -18.988,09           | -17.000,00         | -1.988,09               | 0,00                       | -17.000,00              |
| <b>29</b>  | <b>Ergebnis unter Berücksichtigung der internen Leistungsbeziehungen</b>              | <b>-915.594,05</b>   | <b>-834.756,91</b>   | <b>-965.357,00</b> | <b>130.600,09</b>       | <b>-7.281,00</b>           | <b>-972.638,00</b>      |

## Teilrechnung Jahresabschluss 2011

| <b>Teilfinanzhaushalt Produkt 36.5.01 Kindertagesstätten</b> |  |                      |                      |                    |                         |                            |                         |
|--|--|----------------------|----------------------|--------------------|-------------------------|----------------------------|-------------------------|
| Gemeinde Emmerthal   |  |                      |                      |                    |                         |                            |                         |
| Nr.  | Bezeichnung  | Ergebnis 2010        | Ergebnis 2011        | Ansätze 2011       | mehr (+)<br>weniger (-) | +/- durch<br>Reste/ÜPL/APL | Gesamtermäch-<br>tigung |
|  | <b>Einzahlungen aus laufender Verwaltungstätigkeit</b>                               | <b>0,00</b>          | <b>0,00</b>          | <b>0,00</b>        | <b>0,00</b>             | <b>0,00</b>                | <b>0,00</b>             |
| 01   | Steuern und ähnliche Abgaben   | 0,00                 | 0,00                 | 0,00               | 0,00                    | 0,00                       | 0,00                    |
| 02   | Zuwendungen und allgemeine Umlagen (nicht für Investitionstätigkeit)                 | 136.682,50           | 182.796,58           | 0,00               | 182.796,58              | 0,00                       | 0,00                    |
| 03   | sonstige Transfereinzahlungen  | 0,00                 | 0,00                 | 0,00               | 0,00                    | 0,00                       | 0,00                    |
| 04   | öffentlich-rechtliche Entgelte (ohne Beiträge u.ä. Entgelte für Inv.-tätigkeit)      | 0,00                 | 0,00                 | 0,00               | 0,00                    | 0,00                       | 0,00                    |
| 05   | privatrechtliche Entgelte  | 2.297,12             | 0,00                 | 0,00               | 0,00                    | 0,00                       | 0,00                    |
| 06   | Kostenerstattungen und Kostenumlagen   | 25.716,01            | 19.466,99            | 37.200,00          | -17.733,01              | 0,00                       | 37.200,00               |
| 07   | Zinsen und ähnliche Einzahlungen   | 0,00                 | 0,00                 | 0,00               | 0,00                    | 0,00                       | 0,00                    |
| 08   | Einz. a. d. Veräußerung geringwert. VermGG   | 0,00                 | 0,00                 | 0,00               | 0,00                    | 0,00                       | 0,00                    |
| 09   | sonstige haushaltswirksame Einzahlungen  | 0,00                 | 0,00                 | 0,00               | 0,00                    | 0,00                       | 0,00                    |
| <b>10</b>  | <b>= Summe d. Einz. aus lfd. Verwaltungstätigkeit</b>                                | <b>164.695,63</b>    | <b>202.263,57</b>    | <b>37.200,00</b>   | <b>165.063,57</b>       | <b>0,00</b>                | <b>37.200,00</b>        |
|  | <b>Auszahlungen aus laufender Verwaltungstätigkeit</b>                               | <b>0,00</b>          | <b>0,00</b>          | <b>0,00</b>        | <b>0,00</b>             | <b>0,00</b>                | <b>0,00</b>             |
| 11   | Auszahlungen für aktives Personal  | -58.310,20           | -57.173,12           | -59.340,00         | 2.166,88                | 0,00                       | -59.340,00              |
| 12   | Auszahlungen für Versorgung  | 0,00                 | 0,00                 | 0,00               | 0,00                    | 0,00                       | 0,00                    |
| 13   | Auszahlungen für Sach- und Dienstleistungen  | -38.943,29           | -9.349,37            | -5.207,00          | -4.142,37               | -7.281,00                  | -12.488,00              |
| 14   | Zinsen und ähnliche Auszahlungen   | 0,00                 | 0,00                 | 0,00               | 0,00                    | 0,00                       | 0,00                    |
| 15   | Transferauszahlungen   | -984.322,76          | -955.364,15          | -890.529,00        | -64.835,15              | 0,00                       | -890.529,00             |
| 16   | sonstige haushaltswirksame Auszahlungen  | -6.090,91            | -5.633,14            | -6.179,00          | 545,86                  | 0,00                       | -6.179,00               |
| <b>17</b>  | <b>= Summe d. Ausz. aus lfd. Verwaltungstätigkeit</b>                                | <b>-1.087.667,16</b> | <b>-1.027.519,78</b> | <b>-961.255,00</b> | <b>-66.264,78</b>       | <b>-7.281,00</b>           | <b>-968.536,00</b>      |
| <b>18</b>  | <b>Saldo aus laufender Verwaltungstätigkeit (10 abzüglich 17)</b>                    | <b>-922.971,53</b>   | <b>-825.256,21</b>   | <b>-924.055,00</b> | <b>98.798,79</b>        | <b>-7.281,00</b>           | <b>-931.336,00</b>      |
|  | <b>Einzahlungen für Investitionstätigkeit</b>  | <b>0,00</b>          | <b>0,00</b>          | <b>0,00</b>        | <b>0,00</b>             | <b>0,00</b>                | <b>0,00</b>             |
| 19   | Zuwendungen für Investitionstätigkeit  | 0,00                 | 48.075,32            | 67.000,00          | -18.924,68              | 0,00                       | 67.000,00               |
| 20   | Beiträge u.ä. Entgelte für Investitionstätigk.                                       | 0,00                 | 0,00                 | 0,00               | 0,00                    | 0,00                       | 0,00                    |
| 21   | Veräußerung von Sachvermögen   | 0,00                 | 0,00                 | 0,00               | 0,00                    | 0,00                       | 0,00                    |
| 22   | Veräußerung von Finanzvermögensanlagen   | 0,00                 | 0,00                 | 0,00               | 0,00                    | 0,00                       | 0,00                    |
| 23   | sonstige Investitionstätigkeit   | 0,00                 | 0,00                 | 0,00               | 0,00                    | 0,00                       | 0,00                    |
| <b>24</b>  | <b>= Summe d. Einz. für Investitionstätigkeit</b>                                    | <b>0,00</b>          | <b>48.075,32</b>     | <b>67.000,00</b>   | <b>-18.924,68</b>       | <b>0,00</b>                | <b>67.000,00</b>        |
|  | <b>Auszahlungen für Investitionstätigkeit</b>  | <b>0,00</b>          | <b>0,00</b>          | <b>0,00</b>        | <b>0,00</b>             | <b>0,00</b>                | <b>0,00</b>             |
| 25   | Erwerb von Grundstücken und Gebäuden   | 0,00                 | 0,00                 | -87.700,00         | 87.700,00               | -184.140,00                | -271.840,00             |
| 26   | Baumaßnahmen   | -9.198,91            | -117.808,64          | 0,00               | -117.808,64             | 0,00                       | 0,00                    |
| 27   | Erwerb von beweglichem Sachvermögen  | -3.599,20            | -5.940,55            | -6.000,00          | 59,45                   | 0,00                       | -6.000,00               |
| 28   | Erwerb von Finanzvermögensanlagen  | 0,00                 | 0,00                 | 0,00               | 0,00                    | 0,00                       | 0,00                    |
| 29   | Aktivierbare Zuwendungen   | 0,00                 | 0,00                 | 0,00               | 0,00                    | 0,00                       | 0,00                    |
| 30   | sonstige Investitionstätigkeit   | 0,00                 | 0,00                 | 0,00               | 0,00                    | 0,00                       | 0,00                    |
| <b>31</b>  | <b>= Summe d. Ausz. für Investitionstätigkeit</b>                                    | <b>-12.798,11</b>    | <b>-123.749,19</b>   | <b>-93.700,00</b>  | <b>-30.049,19</b>       | <b>-184.140,00</b>         | <b>-277.840,00</b>      |
| <b>32</b>  | <b>Saldo aus Investitionstätigkeit (Summe Einz. abzgl. Ausz. für Inv.-tätigkeit)</b> | <b>-12.798,11</b>    | <b>-75.673,87</b>    | <b>-26.700,00</b>  | <b>-48.973,87</b>       | <b>-184.140,00</b>         | <b>-210.840,00</b>      |
| <b>33</b>  | <b>Finanzmittel-Überschuss/-Fehlbetrag (Summe 18 und 32)</b>                         | <b>-935.769,64</b>   | <b>-900.930,08</b>   | <b>-950.755,00</b> | <b>49.824,92</b>        | <b>-191.421,00</b>         | <b>-1.142.176,00</b>    |
|  | <b>Ein-, Auszahlungen aus Finanzierungstätigkeit</b>                                 | <b>0,00</b>          | <b>0,00</b>          | <b>0,00</b>        | <b>0,00</b>             | <b>0,00</b>                | <b>0,00</b>             |

## Teilrechnung Jahresabschluss 2011

| <b>Teilfinanzhaushalt Produkt 36.5.01 Kindertagesstätten</b> |   |               |               |              |                         |                            |                         |
|--|---|---------------|---------------|--------------|-------------------------|----------------------------|-------------------------|
| Gemeinde Emmerthal   |   |               |               |              |                         |                            |                         |
| Nr.  | Bezeichnung   | Ergebnis 2010 | Ergebnis 2011 | Ansätze 2011 | mehr (+)<br>weniger (-) | +/- durch<br>Reste/ÜPL/APL | Gesamtermäch-<br>tigung |
| 34   | Einz.; Aufn. v. Kred. u. inneren Darl.                    | 0,00          | 0,00          | 0,00         | 0,00                    | 0,00                       | 0,00                    |
| 35   | Ausz.; Tilg. v. Kred. u. Rückz. v. inn. Darl.             | 0,00          | 0,00          | 0,00         | 0,00                    | 0,00                       | 0,00                    |
| <b>36</b>  | <b>Saldo aus Finanzierungstätigkeit (Saldo 34 und 35)</b> | <b>0,00</b>   | <b>0,00</b>   | <b>0,00</b>  | <b>0,00</b>             | <b>0,00</b>                | <b>0,00</b>             |



## Teilrechnung Jahresabschluss 2011

| <b>Teilergebnishaushalt Produkt 36.6.02 Betrieb von Jugendtreffs</b> |   |                   |                   |                   |                         |                            |                         |
|--|---|-------------------|-------------------|-------------------|-------------------------|----------------------------|-------------------------|
| Gemeinde Emmerthal   |   |                   |                   |                   |                         |                            |                         |
| Nr.  | Bezeichnung   | Ergebnis 2010     | Ergebnis 2011     | Ansätze 2011      | mehr (+)<br>weniger (-) | +/- durch<br>Reste/ÜPL/APL | Gesamtermäch-<br>tigung |
|  | <b>Ordentliche Erträge</b>  | <b>0,00</b>       | <b>0,00</b>       | <b>0,00</b>       | <b>0,00</b>             | <b>0,00</b>                | <b>0,00</b>             |
| 01   | Steuern und ähnliche Abgaben  | 0,00              | 0,00              | 0,00              | 0,00                    | 0,00                       | 0,00                    |
| 02   | Zuwendungen und allgemeine Umlagen (nicht für Investitionstätigkeit)                  | 0,00              | 0,00              | 0,00              | 0,00                    | 0,00                       | 0,00                    |
| 03   | Auflösungserträge aus Sonderposten  | 0,00              | 0,00              | 0,00              | 0,00                    | 0,00                       | 0,00                    |
| 04   | sonstige Transfererträge  | 0,00              | 0,00              | 0,00              | 0,00                    | 0,00                       | 0,00                    |
| 05   | öffentlich-rechtliche Entgelte (ohne Beiträge und Entgelte für Inv.-tätigkeit)        | 0,00              | 0,00              | 0,00              | 0,00                    | 0,00                       | 0,00                    |
| 06   | privatrechtliche Entgelte   | 0,00              | 0,00              | 0,00              | 0,00                    | 0,00                       | 0,00                    |
| 07   | Kostenerstattungen und Kostenumlagen  | 500,00            | 0,00              | 0,00              | 0,00                    | 0,00                       | 0,00                    |
| 08   | Zinsen und ähnliche Finanzerträge   | 0,00              | 0,00              | 0,00              | 0,00                    | 0,00                       | 0,00                    |
| 09   | aktivierte Eigenleistungen  | 0,00              | 0,00              | 0,00              | 0,00                    | 0,00                       | 0,00                    |
| 10   | Bestandsveränderungen   | 0,00              | 0,00              | 0,00              | 0,00                    | 0,00                       | 0,00                    |
| 11   | sonstige ordentliche Erträge  | 0,00              | 0,00              | 0,00              | 0,00                    | 0,00                       | 0,00                    |
| <b>12</b>  | <b>= Summe ordentliche Erträge</b>  | <b>500,00</b>     | <b>0,00</b>       | <b>0,00</b>       | <b>0,00</b>             | <b>0,00</b>                | <b>0,00</b>             |
|  | <b>Ordentliche Aufwendungen</b>   | <b>0,00</b>       | <b>0,00</b>       | <b>0,00</b>       | <b>0,00</b>             | <b>0,00</b>                | <b>0,00</b>             |
| 13   | Aufwendungen für aktives Personal   | -27.162,82        | -37.373,65        | -37.846,00        | 472,35                  | 0,00                       | -37.846,00              |
| 14   | Aufwendungen für Versorgung   | 0,00              | 0,00              | 0,00              | 0,00                    | 0,00                       | 0,00                    |
| 15   | Aufwendungen für Sach- und Dienstleistungen   | -1.446,27         | -999,00           | -2.664,00         | 1.665,00                | -3.045,00                  | -5.709,00               |
| 16   | Abschreibungen  | -331,68           | -331,69           | -118,00           | -213,69                 | 0,00                       | -118,00                 |
| 17   | Zinsen und ähnliche Aufwendungen  | 0,00              | 0,00              | 0,00              | 0,00                    | 0,00                       | 0,00                    |
| 18   | Transferaufwendungen  | 0,00              | 0,00              | 0,00              | 0,00                    | 0,00                       | 0,00                    |
| 19   | sonstige ordentliche Aufwendungen   | 0,00              | 0,00              | -580,00           | 580,00                  | 0,00                       | -580,00                 |
| <b>20</b>  | <b>= Summe ordentliche Aufwendungen</b>   | <b>-28.940,77</b> | <b>-38.704,34</b> | <b>-41.208,00</b> | <b>2.503,66</b>         | <b>-3.045,00</b>           | <b>-44.253,00</b>       |
| <b>21</b>  | <b>ordentliches Ergebnis (ordentliche Erträge abzüglich ordentliche Aufwendungen)</b> | <b>-28.440,77</b> | <b>-38.704,34</b> | <b>-41.208,00</b> | <b>2.503,66</b>         | <b>-3.045,00</b>           | <b>-44.253,00</b>       |
| 22   | außerordentliche Erträge  | 0,00              | 0,00              | 0,00              | 0,00                    | 0,00                       | 0,00                    |
| 23   | außerordentliche Aufwendungen   | 0,00              | 0,00              | 0,00              | 0,00                    | 0,00                       | 0,00                    |
| <b>24</b>  | <b>außerordentliches Ergebnis (außerord. Erträge abzgl. außerord. Aufwendungen)</b>   | <b>0,00</b>       | <b>0,00</b>       | <b>0,00</b>       | <b>0,00</b>             | <b>0,00</b>                | <b>0,00</b>             |
| <b>25</b>  | <b>Jahresergebnis (Saldo ordentliches Ergebnis und außerordentliches Ergebnis)</b>    | <b>-28.440,77</b> | <b>-38.704,34</b> | <b>-41.208,00</b> | <b>2.503,66</b>         | <b>-3.045,00</b>           | <b>-44.253,00</b>       |
| 26   | Erträge aus internen Leistungsbeziehungen   | 0,00              | 0,00              | 0,00              | 0,00                    | 0,00                       | 0,00                    |
| 27   | Aufwendungen aus internen Leistungsbeziehungen  | 0,00              | 0,00              | 0,00              | 0,00                    | 0,00                       | 0,00                    |
| 28   | Saldo aus internen Leistungsbeziehungen   | 0,00              | 0,00              | 0,00              | 0,00                    | 0,00                       | 0,00                    |
| <b>29</b>  | <b>Ergebnis unter Berücksichtigung der internen Leistungsbeziehungen</b>              | <b>-28.440,77</b> | <b>-38.704,34</b> | <b>-41.208,00</b> | <b>2.503,66</b>         | <b>-3.045,00</b>           | <b>-44.253,00</b>       |

## Teilrechnung Jahresabschluss 2011

| <b>Teilfinanzhaushalt Produkt 36.6.02 Betrieb von Jugendtreffs</b> |  |                   |                   |                   |                         |                            |                         |
|--|--|-------------------|-------------------|-------------------|-------------------------|----------------------------|-------------------------|
| Gemeinde Emmerthal   |  |                   |                   |                   |                         |                            |                         |
| Nr.  | Bezeichnung  | Ergebnis 2010     | Ergebnis 2011     | Ansätze 2011      | mehr (+)<br>weniger (-) | +/- durch<br>Reste/ÜPL/APL | Gesamtermäch-<br>tigung |
|  | <b>Einzahlungen aus laufender Verwaltungstätigkeit</b>                               | <b>0,00</b>       | <b>0,00</b>       | <b>0,00</b>       | <b>0,00</b>             | <b>0,00</b>                | <b>0,00</b>             |
| 01   | Steuern und ähnliche Abgaben   | 0,00              | 0,00              | 0,00              | 0,00                    | 0,00                       | 0,00                    |
| 02   | Zuwendungen und allgemeine Umlagen (nicht für Investitionstätigkeit)                 | 0,00              | 0,00              | 0,00              | 0,00                    | 0,00                       | 0,00                    |
| 03   | sonstige Transfereinzahlungen  | 0,00              | 0,00              | 0,00              | 0,00                    | 0,00                       | 0,00                    |
| 04   | öffentlich-rechtliche Entgelte (ohne Beiträge u.ä. Entgelte für Inv.-tätigkeit)      | 0,00              | 0,00              | 0,00              | 0,00                    | 0,00                       | 0,00                    |
| 05   | privatrechtliche Entgelte  | 0,00              | 0,00              | 0,00              | 0,00                    | 0,00                       | 0,00                    |
| 06   | Kostenerstattungen und Kostenumlagen   | 500,00            | 0,00              | 0,00              | 0,00                    | 0,00                       | 0,00                    |
| 07   | Zinsen und ähnliche Einzahlungen   | 0,00              | 0,00              | 0,00              | 0,00                    | 0,00                       | 0,00                    |
| 08   | Einz. a. d. Veräußerung geringwert. VermGG   | 0,00              | 0,00              | 0,00              | 0,00                    | 0,00                       | 0,00                    |
| 09   | sonstige haushaltswirksame Einzahlungen  | 0,00              | 0,00              | 0,00              | 0,00                    | 0,00                       | 0,00                    |
| <b>10</b>  | <b>= Summe d. Einz. aus lfd. Verwaltungstätigkeit</b>                                | <b>500,00</b>     | <b>0,00</b>       | <b>0,00</b>       | <b>0,00</b>             | <b>0,00</b>                | <b>0,00</b>             |
|  | <b>Auszahlungen aus laufender Verwaltungstätigkeit</b>                               | <b>0,00</b>       | <b>0,00</b>       | <b>0,00</b>       | <b>0,00</b>             | <b>0,00</b>                | <b>0,00</b>             |
| 11   | Auszahlungen für aktives Personal  | -27.162,82        | -37.373,65        | -37.846,00        | 472,35                  | 0,00                       | -37.846,00              |
| 12   | Auszahlungen für Versorgung  | 0,00              | 0,00              | 0,00              | 0,00                    | 0,00                       | 0,00                    |
| 13   | Auszahlungen für Sach- und Dienstleistungen  | -1.360,91         | -991,94           | -2.664,00         | 1.672,06                | -3.045,00                  | -5.709,00               |
| 14   | Zinsen und ähnliche Auszahlungen   | 0,00              | 0,00              | 0,00              | 0,00                    | 0,00                       | 0,00                    |
| 15   | Transferauszahlungen   | 0,00              | 0,00              | 0,00              | 0,00                    | 0,00                       | 0,00                    |
| 16   | sonstige haushaltswirksame Auszahlungen  | 0,00              | 0,00              | -580,00           | 580,00                  | 0,00                       | -580,00                 |
| <b>17</b>  | <b>= Summe d. Ausz. aus lfd. Verwaltungstätigkeit</b>                                | <b>-28.523,73</b> | <b>-38.365,59</b> | <b>-41.090,00</b> | <b>2.724,41</b>         | <b>-3.045,00</b>           | <b>-44.135,00</b>       |
| <b>18</b>  | <b>Saldo aus laufender Verwaltungstätigkeit (10 abzüglich 17)</b>                    | <b>-28.023,73</b> | <b>-38.365,59</b> | <b>-41.090,00</b> | <b>2.724,41</b>         | <b>-3.045,00</b>           | <b>-44.135,00</b>       |
|  | <b>Einzahlungen für Investitionstätigkeit</b>  | <b>0,00</b>       | <b>0,00</b>       | <b>0,00</b>       | <b>0,00</b>             | <b>0,00</b>                | <b>0,00</b>             |
| 19   | Zuwendungen für Investitionstätigkeit  | 0,00              | 0,00              | 0,00              | 0,00                    | 0,00                       | 0,00                    |
| 20   | Beiträge u.ä. Entgelte für Investitionstätigk.                                       | 0,00              | 0,00              | 0,00              | 0,00                    | 0,00                       | 0,00                    |
| 21   | Veräußerung von Sachvermögen   | 0,00              | 0,00              | 0,00              | 0,00                    | 0,00                       | 0,00                    |
| 22   | Veräußerung von Finanzvermögensanlagen   | 0,00              | 0,00              | 0,00              | 0,00                    | 0,00                       | 0,00                    |
| 23   | sonstige Investitionstätigkeit   | 0,00              | 0,00              | 0,00              | 0,00                    | 0,00                       | 0,00                    |
| <b>24</b>  | <b>= Summe d. Einz. für Investitionstätigkeit</b>                                    | <b>0,00</b>       | <b>0,00</b>       | <b>0,00</b>       | <b>0,00</b>             | <b>0,00</b>                | <b>0,00</b>             |
|  | <b>Auszahlungen für Investitionstätigkeit</b>  | <b>0,00</b>       | <b>0,00</b>       | <b>0,00</b>       | <b>0,00</b>             | <b>0,00</b>                | <b>0,00</b>             |
| 25   | Erwerb von Grundstücken und Gebäuden   | 0,00              | 0,00              | 0,00              | 0,00                    | 0,00                       | 0,00                    |
| 26   | Baumaßnahmen   | 0,00              | 0,00              | 0,00              | 0,00                    | 0,00                       | 0,00                    |
| 27   | Erwerb von beweglichem Sachvermögen  | -1.025,01         | 0,00              | 0,00              | 0,00                    | 0,00                       | 0,00                    |
| 28   | Erwerb von Finanzvermögensanlagen  | 0,00              | 0,00              | 0,00              | 0,00                    | 0,00                       | 0,00                    |
| 29   | Aktivierbare Zuwendungen   | 0,00              | 0,00              | 0,00              | 0,00                    | 0,00                       | 0,00                    |
| 30   | sonstige Investitionstätigkeit   | 0,00              | 0,00              | 0,00              | 0,00                    | 0,00                       | 0,00                    |
| <b>31</b>  | <b>= Summe d. Ausz. für Investitionstätigkeit</b>                                    | <b>-1.025,01</b>  | <b>0,00</b>       | <b>0,00</b>       | <b>0,00</b>             | <b>0,00</b>                | <b>0,00</b>             |
| <b>32</b>  | <b>Saldo aus Investitionstätigkeit (Summe Einz. abzgl. Ausz. für Inv.-tätigkeit)</b> | <b>-1.025,01</b>  | <b>0,00</b>       | <b>0,00</b>       | <b>0,00</b>             | <b>0,00</b>                | <b>0,00</b>             |
| <b>33</b>  | <b>Finanzmittel-Überschuss/-Fehlbetrag (Summe 18 und 32)</b>                         | <b>-29.048,74</b> | <b>-38.365,59</b> | <b>-41.090,00</b> | <b>2.724,41</b>         | <b>-3.045,00</b>           | <b>-44.135,00</b>       |
|  | <b>Ein-, Auszahlungen aus Finanzierungstätigkeit</b>                                 | <b>0,00</b>       | <b>0,00</b>       | <b>0,00</b>       | <b>0,00</b>             | <b>0,00</b>                | <b>0,00</b>             |

## Teilrechnung Jahresabschluss 2011

| <b>Teilfinanzhaushalt Produkt 36.6.02 Betrieb von Jugendtreffs</b> |   |               |               |              |                         |                            |                         |
|--|---|---------------|---------------|--------------|-------------------------|----------------------------|-------------------------|
| Gemeinde Emmerthal   |   |               |               |              |                         |                            |                         |
| Nr.  | Bezeichnung   | Ergebnis 2010 | Ergebnis 2011 | Ansätze 2011 | mehr (+)<br>weniger (-) | +/- durch<br>Reste/ÜPL/APL | Gesamtermäch-<br>tigung |
| 34   | Einz.; Aufn. v. Kred. u. inneren Darl.                    | 0,00          | 0,00          | 0,00         | 0,00                    | 0,00                       | 0,00                    |
| 35   | Ausz.; Tilg. v. Kred. u. Rückz. v. inn. Darl.             | 0,00          | 0,00          | 0,00         | 0,00                    | 0,00                       | 0,00                    |
| <b>36</b>  | <b>Saldo aus Finanzierungstätigkeit (Saldo 34 und 35)</b> | <b>0,00</b>   | <b>0,00</b>   | <b>0,00</b>  | <b>0,00</b>             | <b>0,00</b>                | <b>0,00</b>             |

## Teilrechnung Jahresabschluss 2011

| <b>Teilergebnishaushalt Produkt 41.2.01 Sozialstation Neue Mitte</b> |   |                   |                  |                  |                         |                            |                         |
|--|---|-------------------|------------------|------------------|-------------------------|----------------------------|-------------------------|
| Gemeinde Emmerthal   |   |                   |                  |                  |                         |                            |                         |
| Nr.  | Bezeichnung   | Ergebnis 2010     | Ergebnis 2011    | Ansätze 2011     | mehr (+)<br>weniger (-) | +/- durch<br>Reste/ÜPL/APL | Gesamtermäch-<br>tigung |
|  | <b>Ordentliche Erträge</b>  | <b>0,00</b>       | <b>0,00</b>      | <b>0,00</b>      | <b>0,00</b>             | <b>0,00</b>                | <b>0,00</b>             |
| 01   | Steuern und ähnliche Abgaben  | 0,00              | 0,00             | 0,00             | 0,00                    | 0,00                       | 0,00                    |
| 02   | Zuwendungen und allgemeine Umlagen (nicht für Investitionstätigkeit)                  | 0,00              | 0,00             | 0,00             | 0,00                    | 0,00                       | 0,00                    |
| 03   | Auflösungserträge aus Sonderposten  | 0,00              | 0,00             | 0,00             | 0,00                    | 0,00                       | 0,00                    |
| 04   | sonstige Transfererträge  | 0,00              | 0,00             | 0,00             | 0,00                    | 0,00                       | 0,00                    |
| 05   | öffentlich-rechtliche Entgelte (ohne Beiträge und Entgelte für Inv.-tätigkeit)        | 0,00              | 0,00             | 0,00             | 0,00                    | 0,00                       | 0,00                    |
| 06   | privatrechtliche Entgelte   | 0,00              | 0,00             | 0,00             | 0,00                    | 0,00                       | 0,00                    |
| 07   | Kostenerstattungen und Kostenumlagen  | 0,00              | 0,00             | 0,00             | 0,00                    | 0,00                       | 0,00                    |
| 08   | Zinsen und ähnliche Finanzerträge   | 0,00              | 0,00             | 0,00             | 0,00                    | 0,00                       | 0,00                    |
| 09   | aktivierte Eigenleistungen  | 0,00              | 0,00             | 0,00             | 0,00                    | 0,00                       | 0,00                    |
| 10   | Bestandsveränderungen   | 0,00              | 0,00             | 0,00             | 0,00                    | 0,00                       | 0,00                    |
| 11   | sonstige ordentliche Erträge  | 0,00              | 0,00             | 0,00             | 0,00                    | 0,00                       | 0,00                    |
| <b>12</b>  | <b>= Summe ordentliche Erträge</b>  | <b>0,00</b>       | <b>0,00</b>      | <b>0,00</b>      | <b>0,00</b>             | <b>0,00</b>                | <b>0,00</b>             |
|  | <b>Ordentliche Aufwendungen</b>   | <b>0,00</b>       | <b>0,00</b>      | <b>0,00</b>      | <b>0,00</b>             | <b>0,00</b>                | <b>0,00</b>             |
| 13   | Aufwendungen für aktives Personal   | 0,00              | 0,00             | 0,00             | 0,00                    | 0,00                       | 0,00                    |
| 14   | Aufwendungen für Versorgung   | 0,00              | 0,00             | 0,00             | 0,00                    | 0,00                       | 0,00                    |
| 15   | Aufwendungen für Sach- und Dienstleistungen   | 0,00              | 0,00             | 0,00             | 0,00                    | 0,00                       | 0,00                    |
| 16   | Abschreibungen  | 0,00              | 0,00             | 0,00             | 0,00                    | 0,00                       | 0,00                    |
| 17   | Zinsen und ähnliche Aufwendungen  | 0,00              | 0,00             | 0,00             | 0,00                    | 0,00                       | 0,00                    |
| 18   | Transferaufwendungen  | -10.000,00        | -8.000,04        | -8.000,00        | -0,04                   | 0,00                       | -8.000,00               |
| 19   | sonstige ordentliche Aufwendungen   | 0,00              | 0,00             | 0,00             | 0,00                    | 0,00                       | 0,00                    |
| <b>20</b>  | <b>= Summe ordentliche Aufwendungen</b>   | <b>-10.000,00</b> | <b>-8.000,04</b> | <b>-8.000,00</b> | <b>-0,04</b>            | <b>0,00</b>                | <b>-8.000,00</b>        |
| <b>21</b>  | <b>ordentliches Ergebnis (ordentliche Erträge abzüglich ordentliche Aufwendungen)</b> | <b>-10.000,00</b> | <b>-8.000,04</b> | <b>-8.000,00</b> | <b>-0,04</b>            | <b>0,00</b>                | <b>-8.000,00</b>        |
| 22   | außerordentliche Erträge  | 0,00              | 0,00             | 0,00             | 0,00                    | 0,00                       | 0,00                    |
| 23   | außerordentliche Aufwendungen   | 0,00              | 0,00             | 0,00             | 0,00                    | 0,00                       | 0,00                    |
| <b>24</b>  | <b>außerordentliches Ergebnis (außerord. Erträge abzgl. außerord. Aufwendungen)</b>   | <b>0,00</b>       | <b>0,00</b>      | <b>0,00</b>      | <b>0,00</b>             | <b>0,00</b>                | <b>0,00</b>             |
| <b>25</b>  | <b>Jahresergebnis (Saldo ordentliches Ergebnis und außerordentliches Ergebnis)</b>    | <b>-10.000,00</b> | <b>-8.000,04</b> | <b>-8.000,00</b> | <b>-0,04</b>            | <b>0,00</b>                | <b>-8.000,00</b>        |
| 26   | Erträge aus internen Leistungsbeziehungen   | 0,00              | 0,00             | 0,00             | 0,00                    | 0,00                       | 0,00                    |
| 27   | Aufwendungen aus internen Leistungsbeziehungen  | 0,00              | 0,00             | 0,00             | 0,00                    | 0,00                       | 0,00                    |
| 28   | Saldo aus internen Leistungsbeziehungen   | 0,00              | 0,00             | 0,00             | 0,00                    | 0,00                       | 0,00                    |
| <b>29</b>  | <b>Ergebnis unter Berücksichtigung der internen Leistungsbeziehungen</b>              | <b>-10.000,00</b> | <b>-8.000,04</b> | <b>-8.000,00</b> | <b>-0,04</b>            | <b>0,00</b>                | <b>-8.000,00</b>        |

## Teilrechnung Jahresabschluss 2011

| <b>Teilfinanzhaushalt Produkt 41.2.01 Sozialstation Neue Mitte</b> |  |                   |                  |                  |                         |                            |                         |
|--|--|-------------------|------------------|------------------|-------------------------|----------------------------|-------------------------|
| Gemeinde Emmerthal   |  |                   |                  |                  |                         |                            |                         |
| Nr.  | Bezeichnung  | Ergebnis 2010     | Ergebnis 2011    | Ansätze 2011     | mehr (+)<br>weniger (-) | +/- durch<br>Reste/ÜPL/APL | Gesamtermäch-<br>tigung |
|  | <b>Einzahlungen aus laufender Verwaltungstätigkeit</b>                               | <b>0,00</b>       | <b>0,00</b>      | <b>0,00</b>      | <b>0,00</b>             | <b>0,00</b>                | <b>0,00</b>             |
| 01   | Steuern und ähnliche Abgaben   | 0,00              | 0,00             | 0,00             | 0,00                    | 0,00                       | 0,00                    |
| 02   | Zuwendungen und allgemeine Umlagen (nicht für Investitionstätigkeit)                 | 0,00              | 0,00             | 0,00             | 0,00                    | 0,00                       | 0,00                    |
| 03   | sonstige Transfereinzahlungen  | 0,00              | 0,00             | 0,00             | 0,00                    | 0,00                       | 0,00                    |
| 04   | öffentlich-rechtliche Entgelte (ohne Beiträge u.ä. Entgelte für Inv.-tätigkeit)      | 0,00              | 0,00             | 0,00             | 0,00                    | 0,00                       | 0,00                    |
| 05   | privatrechtliche Entgelte  | 0,00              | 0,00             | 0,00             | 0,00                    | 0,00                       | 0,00                    |
| 06   | Kostenerstattungen und Kostenumlagen   | 0,00              | 0,00             | 0,00             | 0,00                    | 0,00                       | 0,00                    |
| 07   | Zinsen und ähnliche Einzahlungen   | 0,00              | 0,00             | 0,00             | 0,00                    | 0,00                       | 0,00                    |
| 08   | Einz. a. d. Veräußerung geringwert. VermGG   | 0,00              | 0,00             | 0,00             | 0,00                    | 0,00                       | 0,00                    |
| 09   | sonstige haushaltswirksame Einzahlungen  | 0,00              | 0,00             | 0,00             | 0,00                    | 0,00                       | 0,00                    |
| <b>10</b>  | <b>= Summe d. Einz. aus lfd. Verwaltungstätigkeit</b>                                | <b>0,00</b>       | <b>0,00</b>      | <b>0,00</b>      | <b>0,00</b>             | <b>0,00</b>                | <b>0,00</b>             |
|  | <b>Auszahlungen aus laufender Verwaltungstätigkeit</b>                               | <b>0,00</b>       | <b>0,00</b>      | <b>0,00</b>      | <b>0,00</b>             | <b>0,00</b>                | <b>0,00</b>             |
| 11   | Auszahlungen für aktives Personal  | 0,00              | 0,00             | 0,00             | 0,00                    | 0,00                       | 0,00                    |
| 12   | Auszahlungen für Versorgung  | 0,00              | 0,00             | 0,00             | 0,00                    | 0,00                       | 0,00                    |
| 13   | Auszahlungen für Sach- und Dienstleistungen  | 0,00              | 0,00             | 0,00             | 0,00                    | 0,00                       | 0,00                    |
| 14   | Zinsen und ähnliche Auszahlungen   | 0,00              | 0,00             | 0,00             | 0,00                    | 0,00                       | 0,00                    |
| 15   | Transferauszahlungen   | -10.000,00        | -8.000,04        | -8.000,00        | -0,04                   | 0,00                       | -8.000,00               |
| 16   | sonstige haushaltswirksame Auszahlungen  | 0,00              | 0,00             | 0,00             | 0,00                    | 0,00                       | 0,00                    |
| <b>17</b>  | <b>= Summe d. Ausz. aus lfd. Verwaltungstätigkeit</b>                                | <b>-10.000,00</b> | <b>-8.000,04</b> | <b>-8.000,00</b> | <b>-0,04</b>            | <b>0,00</b>                | <b>-8.000,00</b>        |
| <b>18</b>  | <b>Saldo aus laufender Verwaltungstätigkeit (10 abzüglich 17)</b>                    | <b>-10.000,00</b> | <b>-8.000,04</b> | <b>-8.000,00</b> | <b>-0,04</b>            | <b>0,00</b>                | <b>-8.000,00</b>        |
|  | <b>Einzahlungen für Investitionstätigkeit</b>  | <b>0,00</b>       | <b>0,00</b>      | <b>0,00</b>      | <b>0,00</b>             | <b>0,00</b>                | <b>0,00</b>             |
| 19   | Zuwendungen für Investitionstätigkeit  | 0,00              | 0,00             | 0,00             | 0,00                    | 0,00                       | 0,00                    |
| 20   | Beiträge u.ä. Entgelte für Investitionstätigk.                                       | 0,00              | 0,00             | 0,00             | 0,00                    | 0,00                       | 0,00                    |
| 21   | Veräußerung von Sachvermögen   | 0,00              | 0,00             | 0,00             | 0,00                    | 0,00                       | 0,00                    |
| 22   | Veräußerung von Finanzvermögensanlagen   | 0,00              | 0,00             | 0,00             | 0,00                    | 0,00                       | 0,00                    |
| 23   | sonstige Investitionstätigkeit   | 0,00              | 0,00             | 0,00             | 0,00                    | 0,00                       | 0,00                    |
| <b>24</b>  | <b>= Summe d. Einz. für Investitionstätigkeit</b>                                    | <b>0,00</b>       | <b>0,00</b>      | <b>0,00</b>      | <b>0,00</b>             | <b>0,00</b>                | <b>0,00</b>             |
|  | <b>Auszahlungen für Investitionstätigkeit</b>  | <b>0,00</b>       | <b>0,00</b>      | <b>0,00</b>      | <b>0,00</b>             | <b>0,00</b>                | <b>0,00</b>             |
| 25   | Erwerb von Grundstücken und Gebäuden   | 0,00              | 0,00             | 0,00             | 0,00                    | 0,00                       | 0,00                    |
| 26   | Baumaßnahmen   | 0,00              | 0,00             | 0,00             | 0,00                    | 0,00                       | 0,00                    |
| 27   | Erwerb von beweglichem Sachvermögen  | 0,00              | 0,00             | 0,00             | 0,00                    | 0,00                       | 0,00                    |
| 28   | Erwerb von Finanzvermögensanlagen  | 0,00              | 0,00             | 0,00             | 0,00                    | 0,00                       | 0,00                    |
| 29   | Aktivierbare Zuwendungen   | 0,00              | 0,00             | 0,00             | 0,00                    | 0,00                       | 0,00                    |
| 30   | sonstige Investitionstätigkeit   | 0,00              | 0,00             | 0,00             | 0,00                    | 0,00                       | 0,00                    |
| <b>31</b>  | <b>= Summe d. Ausz. für Investitionstätigkeit</b>                                    | <b>0,00</b>       | <b>0,00</b>      | <b>0,00</b>      | <b>0,00</b>             | <b>0,00</b>                | <b>0,00</b>             |
| <b>32</b>  | <b>Saldo aus Investitionstätigkeit (Summe Einz. abzgl. Ausz. für Inv.-tätigkeit)</b> | <b>0,00</b>       | <b>0,00</b>      | <b>0,00</b>      | <b>0,00</b>             | <b>0,00</b>                | <b>0,00</b>             |
| <b>33</b>  | <b>Finanzmittel-Überschuss/-Fehlbetrag (Summe 18 und 32)</b>                         | <b>-10.000,00</b> | <b>-8.000,04</b> | <b>-8.000,00</b> | <b>-0,04</b>            | <b>0,00</b>                | <b>-8.000,00</b>        |
|  | <b>Ein-, Auszahlungen aus Finanzierungstätigkeit</b>                                 | <b>0,00</b>       | <b>0,00</b>      | <b>0,00</b>      | <b>0,00</b>             | <b>0,00</b>                | <b>0,00</b>             |

## Teilrechnung Jahresabschluss 2011

| <b>Teilfinanzhaushalt Produkt 41.2.01 Sozialstation Neue Mitte</b> |   |               |               |              |                         |                            |                         |
|--|---|---------------|---------------|--------------|-------------------------|----------------------------|-------------------------|
| Gemeinde Emmerthal   |   |               |               |              |                         |                            |                         |
| Nr.  | Bezeichnung   | Ergebnis 2010 | Ergebnis 2011 | Ansätze 2011 | mehr (+)<br>weniger (-) | +/- durch<br>Reste/ÜPL/APL | Gesamtermäch-<br>tigung |
| 34   | Einz.; Aufn. v. Kred. u. inneren Darl.                    | 0,00          | 0,00          | 0,00         | 0,00                    | 0,00                       | 0,00                    |
| 35   | Ausz.; Tilg. v. Kred. u. Rückz. v. inn. Darl.             | 0,00          | 0,00          | 0,00         | 0,00                    | 0,00                       | 0,00                    |
| <b>36</b>  | <b>Saldo aus Finanzierungstätigkeit (Saldo 34 und 35)</b> | <b>0,00</b>   | <b>0,00</b>   | <b>0,00</b>  | <b>0,00</b>             | <b>0,00</b>                | <b>0,00</b>             |

## Teilrechnung Jahresabschluss 2011

| <b>Teilergebnishaushalt Produkt 42.1.01 Förderung des Sports</b> |   |                   |                   |                   |                         |                            |                         |
|--|---|-------------------|-------------------|-------------------|-------------------------|----------------------------|-------------------------|
| Gemeinde Emmerthal   |   |                   |                   |                   |                         |                            |                         |
| Nr.  | Bezeichnung   | Ergebnis 2010     | Ergebnis 2011     | Ansätze 2011      | mehr (+)<br>weniger (-) | +/- durch<br>Reste/ÜPL/APL | Gesamtermäch-<br>tigung |
|  | <b>Ordentliche Erträge</b>  | <b>0,00</b>       | <b>0,00</b>       | <b>0,00</b>       | <b>0,00</b>             | <b>0,00</b>                | <b>0,00</b>             |
| 01   | Steuern und ähnliche Abgaben  | 0,00              | 0,00              | 0,00              | 0,00                    | 0,00                       | 0,00                    |
| 02   | Zuwendungen und allgemeine Umlagen (nicht für Investitionstätigkeit)                  | 0,00              | 0,00              | 0,00              | 0,00                    | 0,00                       | 0,00                    |
| 03   | Auflösungserträge aus Sonderposten  | 0,00              | 0,00              | 0,00              | 0,00                    | 0,00                       | 0,00                    |
| 04   | sonstige Transfererträge  | 0,00              | 0,00              | 0,00              | 0,00                    | 0,00                       | 0,00                    |
| 05   | öffentlich-rechtliche Entgelte (ohne Beiträge und Entgelte für Inv.-tätigkeit)        | 0,00              | 550,00            | 0,00              | 550,00                  | 0,00                       | 0,00                    |
| 06   | privatrechtliche Entgelte   | 0,00              | 0,00              | 0,00              | 0,00                    | 0,00                       | 0,00                    |
| 07   | Kostenerstattungen und Kostenumlagen  | 0,00              | 0,00              | 0,00              | 0,00                    | 0,00                       | 0,00                    |
| 08   | Zinsen und ähnliche Finanzerträge   | 0,00              | 0,00              | 0,00              | 0,00                    | 0,00                       | 0,00                    |
| 09   | aktivierte Eigenleistungen  | 0,00              | 0,00              | 0,00              | 0,00                    | 0,00                       | 0,00                    |
| 10   | Bestandsveränderungen   | 0,00              | 0,00              | 0,00              | 0,00                    | 0,00                       | 0,00                    |
| 11   | sonstige ordentliche Erträge  | 0,00              | 0,00              | 0,00              | 0,00                    | 0,00                       | 0,00                    |
| <b>12</b>  | <b>= Summe ordentliche Erträge</b>  | <b>0,00</b>       | <b>550,00</b>     | <b>0,00</b>       | <b>550,00</b>           | <b>0,00</b>                | <b>0,00</b>             |
|  | <b>Ordentliche Aufwendungen</b>   | <b>0,00</b>       | <b>0,00</b>       | <b>0,00</b>       | <b>0,00</b>             | <b>0,00</b>                | <b>0,00</b>             |
| 13   | Aufwendungen für aktives Personal   | 0,00              | 0,00              | 0,00              | 0,00                    | 0,00                       | 0,00                    |
| 14   | Aufwendungen für Versorgung   | 0,00              | 0,00              | 0,00              | 0,00                    | 0,00                       | 0,00                    |
| 15   | Aufwendungen für Sach- und Dienstleistungen   | 0,00              | 0,00              | 0,00              | 0,00                    | 0,00                       | 0,00                    |
| 16   | Abschreibungen  | 0,00              | 0,00              | 0,00              | 0,00                    | 0,00                       | 0,00                    |
| 17   | Zinsen und ähnliche Aufwendungen  | 0,00              | 0,00              | 0,00              | 0,00                    | 0,00                       | 0,00                    |
| 18   | Transferaufwendungen  | -39.287,22        | -39.152,22        | -44.200,00        | 5.047,78                | 2.000,00                   | -42.200,00              |
| 19   | sonstige ordentliche Aufwendungen   | 0,00              | 0,00              | 0,00              | 0,00                    | 0,00                       | 0,00                    |
| <b>20</b>  | <b>= Summe ordentliche Aufwendungen</b>   | <b>-39.287,22</b> | <b>-39.152,22</b> | <b>-44.200,00</b> | <b>5.047,78</b>         | <b>2.000,00</b>            | <b>-42.200,00</b>       |
| <b>21</b>  | <b>ordentliches Ergebnis (ordentliche Erträge abzüglich ordentliche Aufwendungen)</b> | <b>-39.287,22</b> | <b>-38.602,22</b> | <b>-44.200,00</b> | <b>5.597,78</b>         | <b>2.000,00</b>            | <b>-42.200,00</b>       |
| 22   | außerordentliche Erträge  | 0,00              | 0,00              | 0,00              | 0,00                    | 0,00                       | 0,00                    |
| 23   | außerordentliche Aufwendungen   | 0,00              | 0,00              | 0,00              | 0,00                    | 0,00                       | 0,00                    |
| <b>24</b>  | <b>außerordentliches Ergebnis (außerord. Erträge abzgl. außerord. Aufwendungen)</b>   | <b>0,00</b>       | <b>0,00</b>       | <b>0,00</b>       | <b>0,00</b>             | <b>0,00</b>                | <b>0,00</b>             |
| <b>25</b>  | <b>Jahresergebnis (Saldo ordentliches Ergebnis und außerordentliches Ergebnis)</b>    | <b>-39.287,22</b> | <b>-38.602,22</b> | <b>-44.200,00</b> | <b>5.597,78</b>         | <b>2.000,00</b>            | <b>-42.200,00</b>       |
| 26   | Erträge aus internen Leistungsbeziehungen   | 0,00              | 0,00              | 0,00              | 0,00                    | 0,00                       | 0,00                    |
| 27   | Aufwendungen aus internen Leistungsbeziehungen  | 0,00              | 0,00              | 0,00              | 0,00                    | 0,00                       | 0,00                    |
| 28   | Saldo aus internen Leistungsbeziehungen   | 0,00              | 0,00              | 0,00              | 0,00                    | 0,00                       | 0,00                    |
| <b>29</b>  | <b>Ergebnis unter Berücksichtigung der internen Leistungsbeziehungen</b>              | <b>-39.287,22</b> | <b>-38.602,22</b> | <b>-44.200,00</b> | <b>5.597,78</b>         | <b>2.000,00</b>            | <b>-42.200,00</b>       |



## Teilrechnung Jahresabschluss 2011

| <b>Teilfinanzhaushalt Produkt 42.1.01 Förderung des Sports</b> |  |                   |                   |                   |                         |                            |                         |
|--|--|-------------------|-------------------|-------------------|-------------------------|----------------------------|-------------------------|
| Gemeinde Emmerthal   |  |                   |                   |                   |                         |                            |                         |
| Nr.  | Bezeichnung  | Ergebnis 2010     | Ergebnis 2011     | Ansätze 2011      | mehr (+)<br>weniger (-) | +/- durch<br>Reste/ÜPL/APL | Gesamtermäch-<br>tigung |
|  | <b>Einzahlungen aus laufender Verwaltungstätigkeit</b>                               | <b>0,00</b>       | <b>0,00</b>       | <b>0,00</b>       | <b>0,00</b>             | <b>0,00</b>                | <b>0,00</b>             |
| 01   | Steuern und ähnliche Abgaben   | 0,00              | 0,00              | 0,00              | 0,00                    | 0,00                       | 0,00                    |
| 02   | Zuwendungen und allgemeine Umlagen (nicht für Investitionstätigkeit)                 | 0,00              | 0,00              | 0,00              | 0,00                    | 0,00                       | 0,00                    |
| 03   | sonstige Transfereinzahlungen  | 0,00              | 0,00              | 0,00              | 0,00                    | 0,00                       | 0,00                    |
| 04   | öffentlich-rechtliche Entgelte (ohne Beiträge u.ä. Entgelte für Inv.-tätigkeit)      | 0,00              | 525,00            | 0,00              | 525,00                  | 0,00                       | 0,00                    |
| 05   | privatrechtliche Entgelte  | 0,00              | 0,00              | 0,00              | 0,00                    | 0,00                       | 0,00                    |
| 06   | Kostenerstattungen und Kostenumlagen   | 0,00              | 0,00              | 0,00              | 0,00                    | 0,00                       | 0,00                    |
| 07   | Zinsen und ähnliche Einzahlungen   | 0,00              | 0,00              | 0,00              | 0,00                    | 0,00                       | 0,00                    |
| 08   | Einz. a. d. Veräußerung geringwert. VermGG   | 0,00              | 0,00              | 0,00              | 0,00                    | 0,00                       | 0,00                    |
| 09   | sonstige haushaltswirksame Einzahlungen  | 0,00              | 0,00              | 0,00              | 0,00                    | 0,00                       | 0,00                    |
| <b>10</b>  | <b>= Summe d. Einz. aus lfd. Verwaltungstätigkeit</b>                                | <b>0,00</b>       | <b>525,00</b>     | <b>0,00</b>       | <b>525,00</b>           | <b>0,00</b>                | <b>0,00</b>             |
|  | <b>Auszahlungen aus laufender Verwaltungstätigkeit</b>                               | <b>0,00</b>       | <b>0,00</b>       | <b>0,00</b>       | <b>0,00</b>             | <b>0,00</b>                | <b>0,00</b>             |
| 11   | Auszahlungen für aktives Personal  | 0,00              | 0,00              | 0,00              | 0,00                    | 0,00                       | 0,00                    |
| 12   | Auszahlungen für Versorgung  | 0,00              | 0,00              | 0,00              | 0,00                    | 0,00                       | 0,00                    |
| 13   | Auszahlungen für Sach- und Dienstleistungen  | 0,00              | 0,00              | 0,00              | 0,00                    | 0,00                       | 0,00                    |
| 14   | Zinsen und ähnliche Auszahlungen   | 0,00              | 0,00              | 0,00              | 0,00                    | 0,00                       | 0,00                    |
| 15   | Transferauszahlungen   | -39.287,22        | -39.152,22        | -44.200,00        | 5.047,78                | 2.000,00                   | -42.200,00              |
| 16   | sonstige haushaltswirksame Auszahlungen  | 0,00              | 0,00              | 0,00              | 0,00                    | 0,00                       | 0,00                    |
| <b>17</b>  | <b>= Summe d. Ausz. aus lfd. Verwaltungstätigkeit</b>                                | <b>-39.287,22</b> | <b>-39.152,22</b> | <b>-44.200,00</b> | <b>5.047,78</b>         | <b>2.000,00</b>            | <b>-42.200,00</b>       |
| <b>18</b>  | <b>Saldo aus laufender Verwaltungstätigkeit (10 abzüglich 17)</b>                    | <b>-39.287,22</b> | <b>-38.627,22</b> | <b>-44.200,00</b> | <b>5.572,78</b>         | <b>2.000,00</b>            | <b>-42.200,00</b>       |
|  | <b>Einzahlungen für Investitionstätigkeit</b>  | <b>0,00</b>       | <b>0,00</b>       | <b>0,00</b>       | <b>0,00</b>             | <b>0,00</b>                | <b>0,00</b>             |
| 19   | Zuwendungen für Investitionstätigkeit  | 0,00              | 0,00              | 0,00              | 0,00                    | 0,00                       | 0,00                    |
| 20   | Beiträge u.ä. Entgelte für Investitionstätigk.                                       | 0,00              | 0,00              | 0,00              | 0,00                    | 0,00                       | 0,00                    |
| 21   | Veräußerung von Sachvermögen   | 0,00              | 0,00              | 0,00              | 0,00                    | 0,00                       | 0,00                    |
| 22   | Veräußerung von Finanzvermögensanlagen   | 0,00              | 0,00              | 0,00              | 0,00                    | 0,00                       | 0,00                    |
| 23   | sonstige Investitionstätigkeit   | 0,00              | 0,00              | 0,00              | 0,00                    | 0,00                       | 0,00                    |
| <b>24</b>  | <b>= Summe d. Einz. für Investitionstätigkeit</b>                                    | <b>0,00</b>       | <b>0,00</b>       | <b>0,00</b>       | <b>0,00</b>             | <b>0,00</b>                | <b>0,00</b>             |
|  | <b>Auszahlungen für Investitionstätigkeit</b>  | <b>0,00</b>       | <b>0,00</b>       | <b>0,00</b>       | <b>0,00</b>             | <b>0,00</b>                | <b>0,00</b>             |
| 25   | Erwerb von Grundstücken und Gebäuden   | 0,00              | 0,00              | 0,00              | 0,00                    | 0,00                       | 0,00                    |
| 26   | Baumaßnahmen   | 0,00              | 0,00              | 0,00              | 0,00                    | 0,00                       | 0,00                    |
| 27   | Erwerb von beweglichem Sachvermögen  | 0,00              | 0,00              | 0,00              | 0,00                    | 0,00                       | 0,00                    |
| 28   | Erwerb von Finanzvermögensanlagen  | 0,00              | 0,00              | 0,00              | 0,00                    | 0,00                       | 0,00                    |
| 29   | Aktivierbare Zuwendungen   | 0,00              | 0,00              | 0,00              | 0,00                    | -2.000,00                  | -2.000,00               |
| 30   | sonstige Investitionstätigkeit   | 0,00              | 0,00              | 0,00              | 0,00                    | 0,00                       | 0,00                    |
| <b>31</b>  | <b>= Summe d. Ausz. für Investitionstätigkeit</b>                                    | <b>0,00</b>       | <b>0,00</b>       | <b>0,00</b>       | <b>0,00</b>             | <b>-2.000,00</b>           | <b>-2.000,00</b>        |
| <b>32</b>  | <b>Saldo aus Investitionstätigkeit (Summe Einz. abzgl. Ausz. für Inv.-tätigkeit)</b> | <b>0,00</b>       | <b>0,00</b>       | <b>0,00</b>       | <b>0,00</b>             | <b>-2.000,00</b>           | <b>-2.000,00</b>        |
| <b>33</b>  | <b>Finanzmittel-Überschuss/-Fehlbetrag (Summe 18 und 32)</b>                         | <b>-39.287,22</b> | <b>-38.627,22</b> | <b>-44.200,00</b> | <b>5.572,78</b>         | <b>0,00</b>                | <b>-44.200,00</b>       |
|  | <b>Ein-, Auszahlungen aus Finanzierungstätigkeit</b>                                 | <b>0,00</b>       | <b>0,00</b>       | <b>0,00</b>       | <b>0,00</b>             | <b>0,00</b>                | <b>0,00</b>             |

## Teilrechnung Jahresabschluss 2011

| <b>Teilfinanzhaushalt Produkt 42.1.01 Förderung des Sports</b> |   |               |               |              |                         |                            |                         |
|--|---|---------------|---------------|--------------|-------------------------|----------------------------|-------------------------|
| Gemeinde Emmerthal   |   |               |               |              |                         |                            |                         |
| Nr.  | Bezeichnung   | Ergebnis 2010 | Ergebnis 2011 | Ansätze 2011 | mehr (+)<br>weniger (-) | +/- durch<br>Reste/ÜPL/APL | Gesamtermäch-<br>tigung |
| 34   | Einz.; Aufn. v. Kred. u. inneren Darl.                    | 0,00          | 0,00          | 0,00         | 0,00                    | 0,00                       | 0,00                    |
| 35   | Ausz.; Tilg. v. Kred. u. Rückz. v. inn. Darl.             | 0,00          | 0,00          | 0,00         | 0,00                    | 0,00                       | 0,00                    |
| <b>36</b>  | <b>Saldo aus Finanzierungstätigkeit (Saldo 34 und 35)</b> | <b>0,00</b>   | <b>0,00</b>   | <b>0,00</b>  | <b>0,00</b>             | <b>0,00</b>                | <b>0,00</b>             |

## Teilrechnung Jahresabschluss 2011

| <b>Teilergebnishaushalt Produkt 42.4.01 Sportstätten</b> |   |                    |                    |                    |                         |                            |                         |
|--|---|--------------------|--------------------|--------------------|-------------------------|----------------------------|-------------------------|
| Gemeinde Emmerthal                                       |   |                    |                    |                    |                         |                            |                         |
| Nr.  | Bezeichnung   | Ergebnis 2010      | Ergebnis 2011      | Ansätze 2011       | mehr (+)<br>weniger (-) | +/- durch<br>Reste/ÜPL/APL | Gesamtermäch-<br>tigung |
|  | <b>Ordentliche Erträge</b>  | <b>0,00</b>        | <b>0,00</b>        | <b>0,00</b>        | <b>0,00</b>             | <b>0,00</b>                | <b>0,00</b>             |
| 01   | Steuern und ähnliche Abgaben  | 0,00               | 0,00               | 0,00               | 0,00                    | 0,00                       | 0,00                    |
| 02   | Zuwendungen und allgemeine Umlagen (nicht für Investitionstätigkeit)                  | 0,00               | 0,00               | 0,00               | 0,00                    | 0,00                       | 0,00                    |
| 03   | Auflösungserträge aus Sonderposten  | 13.839,30          | 13.839,34          | 0,00               | 13.839,34               | 0,00                       | 0,00                    |
| 04   | sonstige Transfererträge  | 0,00               | 0,00               | 0,00               | 0,00                    | 0,00                       | 0,00                    |
| 05   | öffentlich-rechtliche Entgelte (ohne Beiträge und Entgelte für Inv.-tätigkeit)        | 0,00               | 120,00             | 0,00               | 120,00                  | 0,00                       | 0,00                    |
| 06   | privatrechtliche Entgelte   | 0,00               | 0,00               | 0,00               | 0,00                    | 0,00                       | 0,00                    |
| 07   | Kostenerstattungen und Kostenumlagen  | 24.718,67          | 41.876,75          | 42.500,00          | -623,25                 | 0,00                       | 42.500,00               |
| 08   | Zinsen und ähnliche Finanzerträge   | 0,00               | 0,00               | 0,00               | 0,00                    | 0,00                       | 0,00                    |
| 09   | aktivierte Eigenleistungen  | 0,00               | 0,00               | 0,00               | 0,00                    | 0,00                       | 0,00                    |
| 10   | Bestandsveränderungen   | 0,00               | 0,00               | 0,00               | 0,00                    | 0,00                       | 0,00                    |
| 11   | sonstige ordentliche Erträge  | 0,00               | 0,00               | 0,00               | 0,00                    | 0,00                       | 0,00                    |
| <b>12</b>  | <b>= Summe ordentliche Erträge</b>  | <b>38.557,97</b>   | <b>55.836,09</b>   | <b>42.500,00</b>   | <b>13.336,09</b>        | <b>0,00</b>                | <b>42.500,00</b>        |
|  | <b>Ordentliche Aufwendungen</b>   | <b>0,00</b>        | <b>0,00</b>        | <b>0,00</b>        | <b>0,00</b>             | <b>0,00</b>                | <b>0,00</b>             |
| 13   | Aufwendungen für aktives Personal   | -48.050,79         | -70.300,03         | -75.170,00         | 4.869,97                | 0,00                       | -75.170,00              |
| 14   | Aufwendungen für Versorgung   | 0,00               | 0,00               | 0,00               | 0,00                    | 0,00                       | 0,00                    |
| 15   | Aufwendungen für Sach- und Dienstleistungen   | -71.484,37         | -7.632,66          | -14.020,00         | 6.387,34                | -8.912,00                  | -22.932,00              |
| 16   | Abschreibungen  | -33.779,80         | -32.802,05         | -20.625,00         | -12.177,05              | 0,00                       | -20.625,00              |
| 17   | Zinsen und ähnliche Aufwendungen  | 0,00               | 0,00               | 0,00               | 0,00                    | 0,00                       | 0,00                    |
| 18   | Transferaufwendungen  | -4.957,71          | 0,00               | 0,00               | 0,00                    | 0,00                       | 0,00                    |
| 19   | sonstige ordentliche Aufwendungen   | -6.240,36          | -6.794,15          | -5.610,00          | -1.184,15               | 0,00                       | -5.610,00               |
| <b>20</b>  | <b>= Summe ordentliche Aufwendungen</b>   | <b>-164.513,03</b> | <b>-117.528,89</b> | <b>-115.425,00</b> | <b>-2.103,89</b>        | <b>-8.912,00</b>           | <b>-124.337,00</b>      |
| <b>21</b>  | <b>ordentliches Ergebnis (ordentliche Erträge abzüglich ordentliche Aufwendungen)</b> | <b>-125.955,06</b> | <b>-61.692,80</b>  | <b>-72.925,00</b>  | <b>11.232,20</b>        | <b>-8.912,00</b>           | <b>-81.837,00</b>       |
| 22   | außerordentliche Erträge  | 1.099,89           | 0,00               | 0,00               | 0,00                    | 0,00                       | 0,00                    |
| 23   | außerordentliche Aufwendungen   | 0,00               | 0,00               | 0,00               | 0,00                    | 0,00                       | 0,00                    |
| <b>24</b>  | <b>außerordentliches Ergebnis (außerord. Erträge abzgl. außerord. Aufwendungen)</b>   | <b>1.099,89</b>    | <b>0,00</b>        | <b>0,00</b>        | <b>0,00</b>             | <b>0,00</b>                | <b>0,00</b>             |
| <b>25</b>  | <b>Jahresergebnis (Saldo ordentliches Ergebnis und außerordentliches Ergebnis)</b>    | <b>-124.855,17</b> | <b>-61.692,80</b>  | <b>-72.925,00</b>  | <b>11.232,20</b>        | <b>-8.912,00</b>           | <b>-81.837,00</b>       |
| 26   | Erträge aus internen Leistungsbeziehungen   | 0,00               | 0,00               | 0,00               | 0,00                    | 0,00                       | 0,00                    |
| 27   | Aufwendungen aus internen Leistungsbeziehungen  | -9.691,94          | -1.832,34          | -15.000,00         | 13.167,66               | 0,00                       | -15.000,00              |
| 28   | Saldo aus internen Leistungsbeziehungen   | -9.691,94          | -1.832,34          | -15.000,00         | 13.167,66               | 0,00                       | -15.000,00              |
| <b>29</b>  | <b>Ergebnis unter Berücksichtigung der internen Leistungsbeziehungen</b>              | <b>-134.547,11</b> | <b>-63.525,14</b>  | <b>-87.925,00</b>  | <b>24.399,86</b>        | <b>-8.912,00</b>           | <b>-96.837,00</b>       |

## Teilrechnung Jahresabschluss 2011

| <b>Teilfinanzhaushalt Produkt 42.4.01 Sportstätten</b> |  |                    |                   |                   |                         |                            |                         |
|--|--|--------------------|-------------------|-------------------|-------------------------|----------------------------|-------------------------|
| Gemeinde Emmerthal                                     |  |                    |                   |                   |                         |                            |                         |
| Nr.  | Bezeichnung  | Ergebnis 2010      | Ergebnis 2011     | Ansätze 2011      | mehr (+)<br>weniger (-) | +/- durch<br>Reste/ÜPL/APL | Gesamtermäch-<br>tigung |
|  | <b>Einzahlungen aus laufender<br/>Verwaltungstätigkeit</b>                               | <b>0,00</b>        | <b>0,00</b>       | <b>0,00</b>       | <b>0,00</b>             | <b>0,00</b>                | <b>0,00</b>             |
| 01   | Steuern und ähnliche Abgaben   | 0,00               | 0,00              | 0,00              | 0,00                    | 0,00                       | 0,00                    |
| 02   | Zuwendungen und allgemeine Umlagen (nicht für<br>Investitionstätigkeit)                  | 0,00               | 0,00              | 0,00              | 0,00                    | 0,00                       | 0,00                    |
| 03   | sonstige Transfereinzahlungen  | 0,00               | 0,00              | 0,00              | 0,00                    | 0,00                       | 0,00                    |
| 04   | öffentlich-rechtliche Entgelte (ohne Beiträge u.ä.<br>Entgelte für Inv.-tätigkeit)       | 0,00               | 120,00            | 0,00              | 120,00                  | 0,00                       | 0,00                    |
| 05   | privatrechtliche Entgelte  | 1.099,89           | 0,00              | 0,00              | 0,00                    | 0,00                       | 0,00                    |
| 06   | Kostenerstattungen und Kostenumlagen   | 20.484,73          | 41.473,89         | 42.500,00         | -1.026,11               | 0,00                       | 42.500,00               |
| 07   | Zinsen und ähnliche Einzahlungen   | 0,00               | 0,00              | 0,00              | 0,00                    | 0,00                       | 0,00                    |
| 08   | Einz. a. d. Veräußerung geringwert. VermGG   | 0,00               | 0,00              | 0,00              | 0,00                    | 0,00                       | 0,00                    |
| 09   | sonstige haushaltswirksame Einzahlungen  | 0,00               | 0,00              | 0,00              | 0,00                    | 0,00                       | 0,00                    |
| <b>10</b>  | <b>= Summe d. Einz. aus lfd. Verwaltungstätigkeit</b>                                    | <b>21.584,62</b>   | <b>41.593,89</b>  | <b>42.500,00</b>  | <b>-906,11</b>          | <b>0,00</b>                | <b>42.500,00</b>        |
|  | <b>Auszahlungen aus laufender<br/>Verwaltungstätigkeit</b>                               | <b>0,00</b>        | <b>0,00</b>       | <b>0,00</b>       | <b>0,00</b>             | <b>0,00</b>                | <b>0,00</b>             |
| 11   | Auszahlungen für aktives Personal  | -48.050,79         | -70.300,03        | -75.170,00        | 4.869,97                | 0,00                       | -75.170,00              |
| 12   | Auszahlungen für Versorgung  | 0,00               | 0,00              | 0,00              | 0,00                    | 0,00                       | 0,00                    |
| 13   | Auszahlungen für Sach- und Dienstleistungen  | -65.417,23         | -13.564,22        | -14.020,00        | 455,78                  | -8.912,00                  | -22.932,00              |
| 14   | Zinsen und ähnliche Auszahlungen   | 0,00               | 0,00              | 0,00              | 0,00                    | 0,00                       | 0,00                    |
| 15   | Transferauszahlungen   | -4.957,71          | 0,00              | 0,00              | 0,00                    | 0,00                       | 0,00                    |
| 16   | sonstige haushaltswirksame Auszahlungen  | -6.218,22          | -6.788,06         | -5.610,00         | -1.178,06               | 0,00                       | -5.610,00               |
| <b>17</b>  | <b>= Summe d. Ausz. aus lfd. Verwaltungstätigkeit</b>                                    | <b>-124.643,95</b> | <b>-90.652,31</b> | <b>-94.800,00</b> | <b>4.147,69</b>         | <b>-8.912,00</b>           | <b>-103.712,00</b>      |
| <b>18</b>  | <b>Saldo aus laufender Verwaltungstätigkeit (10<br/>abzüglich 17)</b>                    | <b>-103.059,33</b> | <b>-49.058,42</b> | <b>-52.300,00</b> | <b>3.241,58</b>         | <b>-8.912,00</b>           | <b>-61.212,00</b>       |
|  | <b>Einzahlungen für Investitionstätigkeit</b>  | <b>0,00</b>        | <b>0,00</b>       | <b>0,00</b>       | <b>0,00</b>             | <b>0,00</b>                | <b>0,00</b>             |
| 19   | Zuwendungen für Investitionstätigkeit  | 0,00               | 0,00              | 0,00              | 0,00                    | 0,00                       | 0,00                    |
| 20   | Beiträge u.ä. Entgelte für Investitionstätigk.   | 0,00               | 0,00              | 0,00              | 0,00                    | 0,00                       | 0,00                    |
| 21   | Veräußerung von Sachvermögen   | 0,00               | 0,00              | 0,00              | 0,00                    | 0,00                       | 0,00                    |
| 22   | Veräußerung von Finanzvermögensanlagen   | 0,00               | 0,00              | 0,00              | 0,00                    | 0,00                       | 0,00                    |
| 23   | sonstige Investitionstätigkeit   | 0,00               | 0,00              | 0,00              | 0,00                    | 0,00                       | 0,00                    |
| <b>24</b>  | <b>= Summe d. Einz. für Investitionstätigkeit</b>  | <b>0,00</b>        | <b>0,00</b>       | <b>0,00</b>       | <b>0,00</b>             | <b>0,00</b>                | <b>0,00</b>             |
|  | <b>Auszahlungen für Investitionstätigkeit</b>  | <b>0,00</b>        | <b>0,00</b>       | <b>0,00</b>       | <b>0,00</b>             | <b>0,00</b>                | <b>0,00</b>             |
| 25   | Erwerb von Grundstücken und Gebäuden   | 0,00               | 0,00              | 0,00              | 0,00                    | 0,00                       | 0,00                    |
| 26   | Baumaßnahmen   | 0,00               | 0,00              | 0,00              | 0,00                    | 0,00                       | 0,00                    |
| 27   | Erwerb von beweglichem Sachvermögen  | -3.450,95          | 0,00              | -1.000,00         | 1.000,00                | -2.648,00                  | -3.648,00               |
| 28   | Erwerb von Finanzvermögensanlagen  | 0,00               | 0,00              | 0,00              | 0,00                    | 0,00                       | 0,00                    |
| 29   | Aktivierbare Zuwendungen   | 0,00               | 0,00              | 0,00              | 0,00                    | 0,00                       | 0,00                    |
| 30   | sonstige Investitionstätigkeit   | 0,00               | 0,00              | 0,00              | 0,00                    | 0,00                       | 0,00                    |
| <b>31</b>  | <b>= Summe d. Ausz. für Investitionstätigkeit</b>  | <b>-3.450,95</b>   | <b>0,00</b>       | <b>-1.000,00</b>  | <b>1.000,00</b>         | <b>-2.648,00</b>           | <b>-3.648,00</b>        |
| <b>32</b>  | <b>Saldo aus Investitionstätigkeit (Summe Einz.<br/>abzgl. Ausz. für Inv.-tätigkeit)</b> | <b>-3.450,95</b>   | <b>0,00</b>       | <b>-1.000,00</b>  | <b>1.000,00</b>         | <b>-2.648,00</b>           | <b>-3.648,00</b>        |
| <b>33</b>  | <b>Finanzmittel-Überschuss/-Fehlbetrag (Summe<br/>18 und 32)</b>                         | <b>-106.510,28</b> | <b>-49.058,42</b> | <b>-53.300,00</b> | <b>4.241,58</b>         | <b>-11.560,00</b>          | <b>-64.860,00</b>       |
|  | <b>Ein-, Auszahlungen aus Finanzierungstätigkeit</b>                                     | <b>0,00</b>        | <b>0,00</b>       | <b>0,00</b>       | <b>0,00</b>             | <b>0,00</b>                | <b>0,00</b>             |

## Teilrechnung Jahresabschluss 2011

| <b>Teilfinanzhaushalt Produkt 42.4.01 Sportstätten</b> |   |               |               |              |                         |                            |                         |
|--|---|---------------|---------------|--------------|-------------------------|----------------------------|-------------------------|
| Gemeinde Emmerthal                                     |   |               |               |              |                         |                            |                         |
| Nr.  | Bezeichnung   | Ergebnis 2010 | Ergebnis 2011 | Ansätze 2011 | mehr (+)<br>weniger (-) | +/- durch<br>Reste/ÜPL/APL | Gesamtermäch-<br>tigung |
| 34   | Einz.; Aufn. v. Kred. u. inneren Darl.                    | 0,00          | 0,00          | 0,00         | 0,00                    | 0,00                       | 0,00                    |
| 35   | Ausz.; Tilg. v. Kred. u. Rückz. v. inn. Darl.             | 0,00          | 0,00          | 0,00         | 0,00                    | 0,00                       | 0,00                    |
| <b>36</b>  | <b>Saldo aus Finanzierungstätigkeit (Saldo 34 und 35)</b> | <b>0,00</b>   | <b>0,00</b>   | <b>0,00</b>  | <b>0,00</b>             | <b>0,00</b>                | <b>0,00</b>             |

## Teilrechnung Jahresabschluss 2011

| <b>Teilergebnishaushalt Produkt 42.4.02 Vithal-Bad</b> |   |                    |                    |                    |                         |                            |                         |
|--|---|--------------------|--------------------|--------------------|-------------------------|----------------------------|-------------------------|
| Gemeinde Emmerthal                                     |   |                    |                    |                    |                         |                            |                         |
| Nr.  | Bezeichnung   | Ergebnis 2010      | Ergebnis 2011      | Ansätze 2011       | mehr (+)<br>weniger (-) | +/- durch<br>Reste/ÜPL/APL | Gesamtermäch-<br>tigung |
|  | <b>Ordentliche Erträge</b>  | <b>0,00</b>        | <b>0,00</b>        | <b>0,00</b>        | <b>0,00</b>             | <b>0,00</b>                | <b>0,00</b>             |
| 01   | Steuern und ähnliche Abgaben  | 0,00               | 0,00               | 0,00               | 0,00                    | 0,00                       | 0,00                    |
| 02   | Zuwendungen und allgemeine Umlagen (nicht für Investitionstätigkeit)                  | 0,00               | 0,00               | 0,00               | 0,00                    | 0,00                       | 0,00                    |
| 03   | Auflösungserträge aus Sonderposten  | 30.794,67          | 30.795,37          | 0,00               | 30.795,37               | 0,00                       | 0,00                    |
| 04   | sonstige Transfererträge  | 0,00               | 0,00               | 0,00               | 0,00                    | 0,00                       | 0,00                    |
| 05   | öffentlich-rechtliche Entgelte (ohne Beiträge und Entgelte für Inv.-tätigkeit)        | 71.960,82          | 73.229,05          | 80.000,00          | -6.770,95               | 0,00                       | 80.000,00               |
| 06   | privatrechtliche Entgelte   | 4.242,74           | 2.063,60           | 2.800,00           | -736,40                 | 0,00                       | 2.800,00                |
| 07   | Kostenerstattungen und Kostenumlagen  | 0,00               | 4.244,36           | 0,00               | 4.244,36                | 0,00                       | 0,00                    |
| 08   | Zinsen und ähnliche Finanzerträge   | 0,00               | 0,00               | 0,00               | 0,00                    | 0,00                       | 0,00                    |
| 09   | aktivierte Eigenleistungen  | 0,00               | 0,00               | 0,00               | 0,00                    | 0,00                       | 0,00                    |
| 10   | Bestandsveränderungen   | 0,00               | 0,00               | 0,00               | 0,00                    | 0,00                       | 0,00                    |
| 11   | sonstige ordentliche Erträge  | 0,00               | 0,00               | 0,00               | 0,00                    | 0,00                       | 0,00                    |
| <b>12</b>  | <b>= Summe ordentliche Erträge</b>  | <b>106.998,23</b>  | <b>110.332,38</b>  | <b>82.800,00</b>   | <b>27.532,38</b>        | <b>0,00</b>                | <b>82.800,00</b>        |
|  | <b>Ordentliche Aufwendungen</b>   | <b>0,00</b>        | <b>0,00</b>        | <b>0,00</b>        | <b>0,00</b>             | <b>0,00</b>                | <b>0,00</b>             |
| 13   | Aufwendungen für aktives Personal   | -186.965,51        | -196.915,54        | -195.250,00        | -1.665,54               | 0,00                       | -195.250,00             |
| 14   | Aufwendungen für Versorgung   | 0,00               | 0,00               | 0,00               | 0,00                    | 0,00                       | 0,00                    |
| 15   | Aufwendungen für Sach- und Dienstleistungen   | -129.702,50        | -4.430,84          | -10.000,00         | 5.569,16                | 0,00                       | -10.000,00              |
| 16   | Abschreibungen  | -110.068,02        | -107.671,49        | -68.759,00         | -38.912,49              | 0,00                       | -68.759,00              |
| 17   | Zinsen und ähnliche Aufwendungen  | 0,00               | 0,00               | 0,00               | 0,00                    | 0,00                       | 0,00                    |
| 18   | Transferaufwendungen  | 0,00               | 0,00               | 0,00               | 0,00                    | 0,00                       | 0,00                    |
| 19   | sonstige ordentliche Aufwendungen   | -22.891,93         | -16.268,94         | -22.800,00         | 6.531,06                | 0,00                       | -22.800,00              |
| <b>20</b>  | <b>= Summe ordentliche Aufwendungen</b>   | <b>-449.627,96</b> | <b>-325.286,81</b> | <b>-296.809,00</b> | <b>-28.477,81</b>       | <b>0,00</b>                | <b>-296.809,00</b>      |
| <b>21</b>  | <b>ordentliches Ergebnis (ordentliche Erträge abzüglich ordentliche Aufwendungen)</b> | <b>-342.629,73</b> | <b>-214.954,43</b> | <b>-214.009,00</b> | <b>-945,43</b>          | <b>0,00</b>                | <b>-214.009,00</b>      |
| 22   | außerordentliche Erträge  | 42,64              | 0,00               | 0,00               | 0,00                    | 0,00                       | 0,00                    |
| 23   | außerordentliche Aufwendungen   | 0,00               | -1.869,16          | -2.000,00          | 130,84                  | 0,00                       | -2.000,00               |
| <b>24</b>  | <b>außerordentliches Ergebnis (außerord. Erträge abzgl. außerord. Aufwendungen)</b>   | <b>42,64</b>       | <b>-1.869,16</b>   | <b>-2.000,00</b>   | <b>130,84</b>           | <b>0,00</b>                | <b>-2.000,00</b>        |
| <b>25</b>  | <b>Jahresergebnis (Saldo ordentliches Ergebnis und außerordentliches Ergebnis)</b>    | <b>-342.587,09</b> | <b>-216.823,59</b> | <b>-216.009,00</b> | <b>-814,59</b>          | <b>0,00</b>                | <b>-216.009,00</b>      |
| 26   | Erträge aus internen Leistungsbeziehungen   | 0,00               | 0,00               | 0,00               | 0,00                    | 0,00                       | 0,00                    |
| 27   | Aufwendungen aus internen Leistungsbeziehungen  | -5.144,27          | -6.881,40          | -4.000,00          | -2.881,40               | 0,00                       | -4.000,00               |
| 28   | Saldo aus internen Leistungsbeziehungen   | -5.144,27          | -6.881,40          | -4.000,00          | -2.881,40               | 0,00                       | -4.000,00               |
| <b>29</b>  | <b>Ergebnis unter Berücksichtigung der internen Leistungsbeziehungen</b>              | <b>-347.731,36</b> | <b>-223.704,99</b> | <b>-220.009,00</b> | <b>-3.695,99</b>        | <b>0,00</b>                | <b>-220.009,00</b>      |

## Teilrechnung Jahresabschluss 2011

| <b>Teilfinanzhaushalt Produkt 42.4.02 Vithal-Bad</b> |  |                    |                    |                    |                         |                            |                         |
|--|--|--------------------|--------------------|--------------------|-------------------------|----------------------------|-------------------------|
| Gemeinde Emmerthal                                   |  |                    |                    |                    |                         |                            |                         |
| Nr.  | Bezeichnung  | Ergebnis 2010      | Ergebnis 2011      | Ansätze 2011       | mehr (+)<br>weniger (-) | +/- durch<br>Reste/ÜPL/APL | Gesamtermäch-<br>tigung |
|  | <b>Einzahlungen aus laufender Verwaltungstätigkeit</b>                               | <b>0,00</b>        | <b>0,00</b>        | <b>0,00</b>        | <b>0,00</b>             | <b>0,00</b>                | <b>0,00</b>             |
| 01   | Steuern und ähnliche Abgaben   | 0,00               | 0,00               | 0,00               | 0,00                    | 0,00                       | 0,00                    |
| 02   | Zuwendungen und allgemeine Umlagen (nicht für Investitionstätigkeit)                 | 0,00               | 0,00               | 0,00               | 0,00                    | 0,00                       | 0,00                    |
| 03   | sonstige Transfereinzahlungen  | 0,00               | 0,00               | 0,00               | 0,00                    | 0,00                       | 0,00                    |
| 04   | öffentlich-rechtliche Entgelte (ohne Beiträge u.ä. Entgelte für Inv.-tätigkeit)      | 71.727,00          | 72.369,53          | 80.000,00          | -7.630,47               | 0,00                       | 80.000,00               |
| 05   | privatrechtliche Entgelte  | 4.130,00           | 1.570,98           | 2.800,00           | -1.229,02               | 0,00                       | 2.800,00                |
| 06   | Kostenerstattungen und Kostenumlagen   | 0,00               | 4.160,00           | 0,00               | 4.160,00                | 0,00                       | 0,00                    |
| 07   | Zinsen und ähnliche Einzahlungen   | 0,00               | 0,00               | 0,00               | 0,00                    | 0,00                       | 0,00                    |
| 08   | Einz. a. d. Veräußerung geringwert. VermGG   | 0,00               | 0,00               | 0,00               | 0,00                    | 0,00                       | 0,00                    |
| 09   | sonstige haushaltswirksame Einzahlungen  | 0,00               | 5.343,36           | 0,00               | 5.343,36                | 0,00                       | 0,00                    |
| <b>10</b>  | <b>= Summe d. Einz. aus lfd. Verwaltungstätigkeit</b>                                | <b>75.857,00</b>   | <b>83.443,87</b>   | <b>82.800,00</b>   | <b>643,87</b>           | <b>0,00</b>                | <b>82.800,00</b>        |
|  | <b>Auszahlungen aus laufender Verwaltungstätigkeit</b>                               | <b>0,00</b>        | <b>0,00</b>        | <b>0,00</b>        | <b>0,00</b>             | <b>0,00</b>                | <b>0,00</b>             |
| 11   | Auszahlungen für aktives Personal  | -186.965,51        | -196.915,54        | -195.250,00        | -1.665,54               | 0,00                       | -195.250,00             |
| 12   | Auszahlungen für Versorgung  | 0,00               | 0,00               | 0,00               | 0,00                    | 0,00                       | 0,00                    |
| 13   | Auszahlungen für Sach- und Dienstleistungen  | -108.275,79        | -25.773,34         | -10.000,00         | -15.773,34              | 0,00                       | -10.000,00              |
| 14   | Zinsen und ähnliche Auszahlungen   | 0,00               | 0,00               | 0,00               | 0,00                    | 0,00                       | 0,00                    |
| 15   | Transferauszahlungen   | 0,00               | 0,00               | 0,00               | 0,00                    | 0,00                       | 0,00                    |
| 16   | sonstige haushaltswirksame Auszahlungen  | -39.196,55         | -25.089,24         | -54.800,00         | 29.710,76               | 0,00                       | -54.800,00              |
| <b>17</b>  | <b>= Summe d. Ausz. aus lfd. Verwaltungstätigkeit</b>                                | <b>-334.437,85</b> | <b>-247.778,12</b> | <b>-260.050,00</b> | <b>12.271,88</b>        | <b>0,00</b>                | <b>-260.050,00</b>      |
| <b>18</b>  | <b>Saldo aus laufender Verwaltungstätigkeit (10 abzüglich 17)</b>                    | <b>-258.580,85</b> | <b>-164.334,25</b> | <b>-177.250,00</b> | <b>12.915,75</b>        | <b>0,00</b>                | <b>-177.250,00</b>      |
|  | <b>Einzahlungen für Investitionstätigkeit</b>  | <b>0,00</b>        | <b>0,00</b>        | <b>0,00</b>        | <b>0,00</b>             | <b>0,00</b>                | <b>0,00</b>             |
| 19   | Zuwendungen für Investitionstätigkeit  | 0,00               | 0,00               | 0,00               | 0,00                    | 0,00                       | 0,00                    |
| 20   | Beiträge u.ä. Entgelte für Investitionstätigk.                                       | 0,00               | 0,00               | 0,00               | 0,00                    | 0,00                       | 0,00                    |
| 21   | Veräußerung von Sachvermögen   | 0,00               | 0,00               | 0,00               | 0,00                    | 0,00                       | 0,00                    |
| 22   | Veräußerung von Finanzvermögensanlagen   | 0,00               | 0,00               | 0,00               | 0,00                    | 0,00                       | 0,00                    |
| 23   | sonstige Investitionstätigkeit   | 0,00               | 0,00               | 0,00               | 0,00                    | 0,00                       | 0,00                    |
| <b>24</b>  | <b>= Summe d. Einz. für Investitionstätigkeit</b>                                    | <b>0,00</b>        | <b>0,00</b>        | <b>0,00</b>        | <b>0,00</b>             | <b>0,00</b>                | <b>0,00</b>             |
|  | <b>Auszahlungen für Investitionstätigkeit</b>  | <b>0,00</b>        | <b>0,00</b>        | <b>0,00</b>        | <b>0,00</b>             | <b>0,00</b>                | <b>0,00</b>             |
| 25   | Erwerb von Grundstücken und Gebäuden   | 0,00               | 0,00               | 0,00               | 0,00                    | 0,00                       | 0,00                    |
| 26   | Baumaßnahmen   | -1.807,58          | 0,00               | 0,00               | 0,00                    | 0,00                       | 0,00                    |
| 27   | Erwerb von beweglichem Sachvermögen  | 0,00               | -2.929,31          | -6.000,00          | 3.070,69                | 0,00                       | -6.000,00               |
| 28   | Erwerb von Finanzvermögensanlagen  | 0,00               | 0,00               | 0,00               | 0,00                    | 0,00                       | 0,00                    |
| 29   | Aktivierbare Zuwendungen   | 0,00               | 0,00               | 0,00               | 0,00                    | 0,00                       | 0,00                    |
| 30   | sonstige Investitionstätigkeit   | 0,00               | 0,00               | 0,00               | 0,00                    | 0,00                       | 0,00                    |
| <b>31</b>  | <b>= Summe d. Ausz. für Investitionstätigkeit</b>                                    | <b>-1.807,58</b>   | <b>-2.929,31</b>   | <b>-6.000,00</b>   | <b>3.070,69</b>         | <b>0,00</b>                | <b>-6.000,00</b>        |
| <b>32</b>  | <b>Saldo aus Investitionstätigkeit (Summe Einz. abzgl. Ausz. für Inv.-tätigkeit)</b> | <b>-1.807,58</b>   | <b>-2.929,31</b>   | <b>-6.000,00</b>   | <b>3.070,69</b>         | <b>0,00</b>                | <b>-6.000,00</b>        |
| <b>33</b>  | <b>Finanzmittel-Überschuss/-Fehlbetrag (Summe 18 und 32)</b>                         | <b>-260.388,43</b> | <b>-167.263,56</b> | <b>-183.250,00</b> | <b>15.986,44</b>        | <b>0,00</b>                | <b>-183.250,00</b>      |
|  | <b>Ein-, Auszahlungen aus Finanzierungstätigkeit</b>                                 | <b>0,00</b>        | <b>0,00</b>        | <b>0,00</b>        | <b>0,00</b>             | <b>0,00</b>                | <b>0,00</b>             |



## Teilrechnung Jahresabschluss 2011

| <b>Teilfinanzhaushalt Produkt 42.4.02 Vithal-Bad</b> |   |               |               |              |                         |                            |                         |
|--|---|---------------|---------------|--------------|-------------------------|----------------------------|-------------------------|
| Gemeinde Emmerthal                                   |   |               |               |              |                         |                            |                         |
| Nr.  | Bezeichnung   | Ergebnis 2010 | Ergebnis 2011 | Ansätze 2011 | mehr (+)<br>weniger (-) | +/- durch<br>Reste/ÜPL/APL | Gesamtermäch-<br>tigung |
| 34   | Einz.; Aufn. v. Kred. u. inneren Darl.                    | 0,00          | 0,00          | 0,00         | 0,00                    | 0,00                       | 0,00                    |
| 35   | Ausz.; Tilg. v. Kred. u. Rückz. v. inn. Darl.             | 0,00          | 0,00          | 0,00         | 0,00                    | 0,00                       | 0,00                    |
| <b>36</b>  | <b>Saldo aus Finanzierungstätigkeit (Saldo 34 und 35)</b> | <b>0,00</b>   | <b>0,00</b>   | <b>0,00</b>  | <b>0,00</b>             | <b>0,00</b>                | <b>0,00</b>             |

## Teilrechnung Jahresabschluss 2011

| <b>Teilergebnishaushalt Produkt 57.3.01 Dorfgemeinschaftshäuser</b> |   |                   |                   |                   |                         |                            |                         |
|---|---|-------------------|-------------------|-------------------|-------------------------|----------------------------|-------------------------|
| Gemeinde Emmerthal  |   |                   |                   |                   |                         |                            |                         |
| Nr.   | Bezeichnung   | Ergebnis 2010     | Ergebnis 2011     | Ansätze 2011      | mehr (+)<br>weniger (-) | +/- durch<br>Reste/ÜPL/APL | Gesamtermäch-<br>tigung |
|   | <b>Ordentliche Erträge</b>  | <b>0,00</b>       | <b>0,00</b>       | <b>0,00</b>       | <b>0,00</b>             | <b>0,00</b>                | <b>0,00</b>             |
| 01  | Steuern und ähnliche Abgaben  | 0,00              | 0,00              | 0,00              | 0,00                    | 0,00                       | 0,00                    |
| 02  | Zuwendungen und allgemeine Umlagen (nicht für Investitionstätigkeit)                  | 0,00              | 0,00              | 0,00              | 0,00                    | 0,00                       | 0,00                    |
| 03  | Auflösungserträge aus Sonderposten  | 1.886,10          | 1.886,09          | 1.247,00          | 639,09                  | 0,00                       | 1.247,00                |
| 04  | sonstige Transfererträge  | 76,30             | 0,00              | 0,00              | 0,00                    | 0,00                       | 0,00                    |
| 05  | öffentlich-rechtliche Entgelte (ohne Beiträge und Entgelte für Inv.-tätigkeit)        | 8.563,65          | 10.411,50         | 7.500,00          | 2.911,50                | 0,00                       | 7.500,00                |
| 06  | privatrechtliche Entgelte   | 0,00              | 0,00              | 0,00              | 0,00                    | 0,00                       | 0,00                    |
| 07  | Kostenerstattungen und Kostenumlagen  | 0,00              | 0,00              | 0,00              | 0,00                    | 0,00                       | 0,00                    |
| 08  | Zinsen und ähnliche Finanzerträge   | 0,00              | 0,00              | 0,00              | 0,00                    | 0,00                       | 0,00                    |
| 09  | aktivierte Eigenleistungen  | 0,00              | 0,00              | 0,00              | 0,00                    | 0,00                       | 0,00                    |
| 10  | Bestandsveränderungen   | 0,00              | 0,00              | 0,00              | 0,00                    | 0,00                       | 0,00                    |
| 11  | sonstige ordentliche Erträge  | 0,00              | 0,00              | 0,00              | 0,00                    | 0,00                       | 0,00                    |
| <b>12</b>   | <b>= Summe ordentliche Erträge</b>  | <b>10.526,05</b>  | <b>12.297,59</b>  | <b>8.747,00</b>   | <b>3.550,59</b>         | <b>0,00</b>                | <b>8.747,00</b>         |
|   | <b>Ordentliche Aufwendungen</b>   | <b>0,00</b>       | <b>0,00</b>       | <b>0,00</b>       | <b>0,00</b>             | <b>0,00</b>                | <b>0,00</b>             |
| 13  | Aufwendungen für aktives Personal   | -36.420,84        | -30.587,38        | -39.335,00        | 8.747,62                | 0,00                       | -39.335,00              |
| 14  | Aufwendungen für Versorgung   | 0,00              | 0,00              | 0,00              | 0,00                    | 0,00                       | 0,00                    |
| 15  | Aufwendungen für Sach- und Dienstleistungen   | -23.677,56        | -1.825,24         | -2.500,00         | 674,76                  | -5.927,00                  | -8.427,00               |
| 16  | Abschreibungen  | -4.578,73         | -4.578,74         | -5.674,00         | 1.095,26                | 0,00                       | -5.674,00               |
| 17  | Zinsen und ähnliche Aufwendungen  | 0,00              | 0,00              | 0,00              | 0,00                    | 0,00                       | 0,00                    |
| 18  | Transferaufwendungen  | 0,00              | 0,00              | 0,00              | 0,00                    | 0,00                       | 0,00                    |
| 19  | sonstige ordentliche Aufwendungen   | -3.465,22         | -3.726,83         | -3.720,00         | -6,83                   | 0,00                       | -3.720,00               |
| <b>20</b>   | <b>= Summe ordentliche Aufwendungen</b>   | <b>-68.142,35</b> | <b>-40.718,19</b> | <b>-51.229,00</b> | <b>10.510,81</b>        | <b>-5.927,00</b>           | <b>-57.156,00</b>       |
| <b>21</b>   | <b>ordentliches Ergebnis (ordentliche Erträge abzüglich ordentliche Aufwendungen)</b> | <b>-57.616,30</b> | <b>-28.420,60</b> | <b>-42.482,00</b> | <b>14.061,40</b>        | <b>-5.927,00</b>           | <b>-48.409,00</b>       |
| 22  | außerordentliche Erträge  | 0,00              | 0,00              | 0,00              | 0,00                    | 0,00                       | 0,00                    |
| 23  | außerordentliche Aufwendungen   | 0,00              | 0,00              | 0,00              | 0,00                    | 0,00                       | 0,00                    |
| <b>24</b>   | <b>außerordentliches Ergebnis (außerord. Erträge abzgl. außerord. Aufwendungen)</b>   | <b>0,00</b>       | <b>0,00</b>       | <b>0,00</b>       | <b>0,00</b>             | <b>0,00</b>                | <b>0,00</b>             |
| <b>25</b>   | <b>Jahresergebnis (Saldo ordentliches Ergebnis und außerordentliches Ergebnis)</b>    | <b>-57.616,30</b> | <b>-28.420,60</b> | <b>-42.482,00</b> | <b>14.061,40</b>        | <b>-5.927,00</b>           | <b>-48.409,00</b>       |
| 26  | Erträge aus internen Leistungsbeziehungen   | 0,00              | 0,00              | 0,00              | 0,00                    | 0,00                       | 0,00                    |
| 27  | Aufwendungen aus internen Leistungsbeziehungen  | -582,87           | -4.869,87         | -4.000,00         | -869,87                 | 0,00                       | -4.000,00               |
| 28  | Saldo aus internen Leistungsbeziehungen   | -582,87           | -4.869,87         | -4.000,00         | -869,87                 | 0,00                       | -4.000,00               |
| <b>29</b>   | <b>Ergebnis unter Berücksichtigung der internen Leistungsbeziehungen</b>              | <b>-58.199,17</b> | <b>-33.290,47</b> | <b>-46.482,00</b> | <b>13.191,53</b>        | <b>-5.927,00</b>           | <b>-52.409,00</b>       |

## Teilrechnung Jahresabschluss 2011

| <b>Teilfinanzhaushalt Produkt 57.3.01 Dorfgemeinschaftshäuser</b> |  |                   |                   |                   |                         |                            |                         |
|---|--|-------------------|-------------------|-------------------|-------------------------|----------------------------|-------------------------|
| Gemeinde Emmerthal  |  |                   |                   |                   |                         |                            |                         |
| Nr.   | Bezeichnung  | Ergebnis 2010     | Ergebnis 2011     | Ansätze 2011      | mehr (+)<br>weniger (-) | +/- durch<br>Reste/ÜPL/APL | Gesamtermäch-<br>tigung |
|   | <b>Einzahlungen aus laufender Verwaltungstätigkeit</b>                               | <b>0,00</b>       | <b>0,00</b>       | <b>0,00</b>       | <b>0,00</b>             | <b>0,00</b>                | <b>0,00</b>             |
| 01  | Steuern und ähnliche Abgaben   | 0,00              | 0,00              | 0,00              | 0,00                    | 0,00                       | 0,00                    |
| 02  | Zuwendungen und allgemeine Umlagen (nicht für Investitionstätigkeit)                 | 0,00              | 0,00              | 0,00              | 0,00                    | 0,00                       | 0,00                    |
| 03  | sonstige Transfereinzahlungen  | 76,30             | 0,00              | 0,00              | 0,00                    | 0,00                       | 0,00                    |
| 04  | öffentlich-rechtliche Entgelte (ohne Beiträge u.ä. Entgelte für Inv.-tätigkeit)      | 8.425,40          | 10.403,10         | 7.500,00          | 2.903,10                | 0,00                       | 7.500,00                |
| 05  | privatrechtliche Entgelte  | 0,00              | 0,00              | 0,00              | 0,00                    | 0,00                       | 0,00                    |
| 06  | Kostenerstattungen und Kostenumlagen   | 0,00              | 0,00              | 0,00              | 0,00                    | 0,00                       | 0,00                    |
| 07  | Zinsen und ähnliche Einzahlungen   | 0,00              | 0,00              | 0,00              | 0,00                    | 0,00                       | 0,00                    |
| 08  | Einz. a. d. Veräußerung geringwert. VermGG   | 0,00              | 0,00              | 0,00              | 0,00                    | 0,00                       | 0,00                    |
| 09  | sonstige haushaltswirksame Einzahlungen  | 0,00              | 0,00              | 0,00              | 0,00                    | 0,00                       | 0,00                    |
| <b>10</b>   | <b>= Summe d. Einz. aus lfd. Verwaltungstätigkeit</b>                                | <b>8.501,70</b>   | <b>10.403,10</b>  | <b>7.500,00</b>   | <b>2.903,10</b>         | <b>0,00</b>                | <b>7.500,00</b>         |
|   | <b>Auszahlungen aus laufender Verwaltungstätigkeit</b>                               | <b>0,00</b>       | <b>0,00</b>       | <b>0,00</b>       | <b>0,00</b>             | <b>0,00</b>                | <b>0,00</b>             |
| 11  | Auszahlungen für aktives Personal  | -36.420,84        | -30.587,38        | -39.335,00        | 8.747,62                | 0,00                       | -39.335,00              |
| 12  | Auszahlungen für Versorgung  | 0,00              | 0,00              | 0,00              | 0,00                    | 0,00                       | 0,00                    |
| 13  | Auszahlungen für Sach- und Dienstleistungen  | -23.689,42        | -1.804,38         | -2.500,00         | 695,62                  | -5.927,00                  | -8.427,00               |
| 14  | Zinsen und ähnliche Auszahlungen   | 0,00              | 0,00              | 0,00              | 0,00                    | 0,00                       | 0,00                    |
| 15  | Transferauszahlungen   | 0,00              | 0,00              | 0,00              | 0,00                    | 0,00                       | 0,00                    |
| 16  | sonstige haushaltswirksame Auszahlungen  | -3.465,22         | -3.618,32         | -3.720,00         | 101,68                  | 0,00                       | -3.720,00               |
| <b>17</b>   | <b>= Summe d. Ausz. aus lfd. Verwaltungstätigkeit</b>                                | <b>-63.575,48</b> | <b>-36.010,08</b> | <b>-45.555,00</b> | <b>9.544,92</b>         | <b>-5.927,00</b>           | <b>-51.482,00</b>       |
| <b>18</b>   | <b>Saldo aus laufender Verwaltungstätigkeit (10 abzüglich 17)</b>                    | <b>-55.073,78</b> | <b>-25.606,98</b> | <b>-38.055,00</b> | <b>12.448,02</b>        | <b>-5.927,00</b>           | <b>-43.982,00</b>       |
|   | <b>Einzahlungen für Investitionstätigkeit</b>  | <b>0,00</b>       | <b>0,00</b>       | <b>0,00</b>       | <b>0,00</b>             | <b>0,00</b>                | <b>0,00</b>             |
| 19  | Zuwendungen für Investitionstätigkeit  | 3.991,60          | 0,00              | 0,00              | 0,00                    | 0,00                       | 0,00                    |
| 20  | Beiträge u.ä. Entgelte für Investitionstätigk.                                       | 0,00              | 0,00              | 0,00              | 0,00                    | 0,00                       | 0,00                    |
| 21  | Veräußerung von Sachvermögen   | 0,00              | 0,00              | 0,00              | 0,00                    | 0,00                       | 0,00                    |
| 22  | Veräußerung von Finanzvermögensanlagen   | 0,00              | 0,00              | 0,00              | 0,00                    | 0,00                       | 0,00                    |
| 23  | sonstige Investitionstätigkeit   | 0,00              | 0,00              | 0,00              | 0,00                    | 0,00                       | 0,00                    |
| <b>24</b>   | <b>= Summe d. Einz. für Investitionstätigkeit</b>                                    | <b>3.991,60</b>   | <b>0,00</b>       | <b>0,00</b>       | <b>0,00</b>             | <b>0,00</b>                | <b>0,00</b>             |
|   | <b>Auszahlungen für Investitionstätigkeit</b>  | <b>0,00</b>       | <b>0,00</b>       | <b>0,00</b>       | <b>0,00</b>             | <b>0,00</b>                | <b>0,00</b>             |
| 25  | Erwerb von Grundstücken und Gebäuden   | 0,00              | 0,00              | 0,00              | 0,00                    | -100.000,00                | -100.000,00             |
| 26  | Baumaßnahmen   | 0,00              | 12.717,42         | 0,00              | 12.717,42               | 0,00                       | 0,00                    |
| 27  | Erwerb von beweglichem Sachvermögen  | -599,00           | 0,00              | -600,00           | 600,00                  | 0,00                       | -600,00                 |
| 28  | Erwerb von Finanzvermögensanlagen  | 0,00              | 0,00              | 0,00              | 0,00                    | 0,00                       | 0,00                    |
| 29  | Aktivierbare Zuwendungen   | 0,00              | 0,00              | 0,00              | 0,00                    | 0,00                       | 0,00                    |
| 30  | sonstige Investitionstätigkeit   | 0,00              | 0,00              | 0,00              | 0,00                    | 0,00                       | 0,00                    |
| <b>31</b>   | <b>= Summe d. Ausz. für Investitionstätigkeit</b>                                    | <b>-599,00</b>    | <b>12.717,42</b>  | <b>-600,00</b>    | <b>13.317,42</b>        | <b>-100.000,00</b>         | <b>-100.600,00</b>      |
| <b>32</b>   | <b>Saldo aus Investitionstätigkeit (Summe Einz. abzgl. Ausz. für Inv.-tätigkeit)</b> | <b>3.392,60</b>   | <b>12.717,42</b>  | <b>-600,00</b>    | <b>13.317,42</b>        | <b>-100.000,00</b>         | <b>-100.600,00</b>      |
| <b>33</b>   | <b>Finanzmittel-Überschuss/-Fehlbetrag (Summe 18 und 32)</b>                         | <b>-51.681,18</b> | <b>-12.889,56</b> | <b>-38.655,00</b> | <b>25.765,44</b>        | <b>-105.927,00</b>         | <b>-144.582,00</b>      |
|   | <b>Ein-, Auszahlungen aus Finanzierungstätigkeit</b>                                 | <b>0,00</b>       | <b>0,00</b>       | <b>0,00</b>       | <b>0,00</b>             | <b>0,00</b>                | <b>0,00</b>             |

## Teilrechnung Jahresabschluss 2011

| <b>Teilfinanzhaushalt Produkt 57.3.01 Dorfgemeinschaftshäuser</b> |   |               |               |              |                         |                            |                         |
|---|---|---------------|---------------|--------------|-------------------------|----------------------------|-------------------------|
| Gemeinde Emmerthal  |   |               |               |              |                         |                            |                         |
| Nr.   | Bezeichnung   | Ergebnis 2010 | Ergebnis 2011 | Ansätze 2011 | mehr (+)<br>weniger (-) | +/- durch<br>Reste/ÜPL/APL | Gesamtermäch-<br>tigung |
| 34  | Einz.; Aufn. v. Kred. u. inneren Darl.                    | 0,00          | 0,00          | 0,00         | 0,00                    | 0,00                       | 0,00                    |
| 35  | Ausz.; Tilg. v. Kred. u. Rückz. v. inn. Darl.             | 0,00          | 0,00          | 0,00         | 0,00                    | 0,00                       | 0,00                    |
| <b>36</b>   | <b>Saldo aus Finanzierungstätigkeit (Saldo 34 und 35)</b> | <b>0,00</b>   | <b>0,00</b>   | <b>0,00</b>  | <b>0,00</b>             | <b>0,00</b>                | <b>0,00</b>             |

## Teilrechnung Jahresabschluss 2011

| <b>Teilergebnishaushalt Fachbereich 2</b> |   |                      |                      |                      |                         |                            |                         |
|---|---|----------------------|----------------------|----------------------|-------------------------|----------------------------|-------------------------|
| Gemeinde Emmerthal                        |   |                      |                      |                      |                         |                            |                         |
| Nr.                                       | Bezeichnung   | Ergebnis 2010        | Ergebnis 2011        | Ansätze 2011         | mehr (+)<br>weniger (-) | +/- durch<br>Reste/ÜPL/APL | Gesamtermäch-<br>tigung |
|   | <b>Ordentliche Erträge</b>  |                      |                      |                      |                         |                            |                         |
| 010                                       | Steuern und ähnliche Abgaben  | 0,00                 | 0,00                 | 0,00                 | 0,00                    | 0,00                       | 0,00                    |
| 020                                       | Zuwendungen und allgemeine Umlagen (nicht für Investitionstätigkeit)                  | 0,00                 | 0,00                 | 0,00                 | 0,00                    | 0,00                       | 0,00                    |
| 030                                       | Auflösungserträge aus Sonderposten  | 2.125,01             | 2.125,00             | 3.159,00             | -1.034,00               | 0,00                       | 3.159,00                |
| 040                                       | sonstige Transfererträge  | 0,00                 | 0,00                 | 0,00                 | 0,00                    | 0,00                       | 0,00                    |
| 050                                       | öffentlich-rechtliche Entgelte (ohne Beiträge und Entgelte für Inv.-tätigkeit)        | 113.054,05           | 123.000,97           | 143.540,00           | -20.539,03              | 0,00                       | 143.540,00              |
| 060                                       | privatrechtliche Entgelte   | 163.303,93           | 153.401,17           | 160.642,00           | -7.240,83               | 0,00                       | 160.642,00              |
| 070                                       | Kostenerstattungen und Kostenumlagen  | 18.935,90            | 19.043,83            | 9.852,00             | 9.191,83                | 0,00                       | 9.852,00                |
| 080                                       | Zinsen und ähnliche Finanzerträge   | 0,00                 | 0,00                 | 0,00                 | 0,00                    | 0,00                       | 0,00                    |
| 090                                       | aktivierte Eigenleistungen  | 0,00                 | 0,00                 | 0,00                 | 0,00                    | 0,00                       | 0,00                    |
| 100                                       | Bestandsveränderungen   | 0,00                 | 0,00                 | 0,00                 | 0,00                    | 0,00                       | 0,00                    |
| 110                                       | sonstige ordentliche Erträge  | 6.052,82             | 53,45                | 0,00                 | 53,45                   | 0,00                       | 0,00                    |
| <b>120</b>                                | <b>= Summe ordentliche Erträge</b>  | <b>303.471,71</b>    | <b>297.624,42</b>    | <b>317.193,00</b>    | <b>-19.568,58</b>       | <b>0,00</b>                | <b>317.193,00</b>       |
|   | <b>Ordentliche Aufwendungen</b>   |                      |                      |                      |                         |                            |                         |
| 131                                       | Aufwendungen für aktives Personal   | -961.959,87          | -992.300,16          | -968.239,00          | -24.061,16              | 0,00                       | -968.239,00             |
| 140                                       | Aufwendungen für Versorgung   | 0,00                 | 0,00                 | 0,00                 | 0,00                    | 0,00                       | 0,00                    |
| 150                                       | Aufwendungen für Sach- und Dienstleistungen   | -272.167,67          | -249.374,11          | -415.249,00          | 165.874,89              | -55.751,00                 | -471.000,00             |
| 160                                       | Abschreibungen  | -66.739,43           | -58.394,43           | -66.750,00           | 8.355,57                | 0,00                       | -66.750,00              |
| 170                                       | Zinsen und ähnliche Aufwendungen  | 0,00                 | 0,00                 | 0,00                 | 0,00                    | 0,00                       | 0,00                    |
| 180                                       | Transferaufwendungen  | -5.170,00            | -5.273,40            | -12.600,00           | 7.326,60                | 0,00                       | -12.600,00              |
| 190                                       | sonstige ordentliche Aufwendungen   | -60.078,98           | -68.568,23           | -135.861,00          | 67.292,77               | -34.147,00                 | -170.008,00             |
| <b>200</b>                                | <b>= Summe ordentliche Aufwendungen</b>   | <b>-1.366.115,95</b> | <b>-1.373.910,33</b> | <b>-1.598.699,00</b> | <b>224.788,67</b>       | <b>-89.898,00</b>          | <b>-1.688.597,00</b>    |
| <b>210</b>                                | <b>ordentliches Ergebnis (ordentliche Erträge abzüglich ordentliche Aufwendungen)</b> | <b>-1.062.644,24</b> | <b>-1.076.285,91</b> | <b>-1.281.506,00</b> | <b>205.220,09</b>       | <b>-89.898,00</b>          | <b>-1.371.404,00</b>    |
| 220                                       | außerordentliche Erträge  | 16.258,57            | 4.204,94             | 0,00                 | 4.204,94                | 0,00                       | 0,00                    |
| 230                                       | außerordentliche Aufwendungen   | -2.139,88            | -70.633,23           | 0,00                 | -70.633,23              | 0,00                       | 0,00                    |
| <b>240</b>                                | <b>außerordentliches Ergebnis (außerord. Erträge abzgl. außerord. Aufwendungen)</b>   | <b>14.118,69</b>     | <b>-66.428,29</b>    | <b>0,00</b>          | <b>-66.428,29</b>       | <b>0,00</b>                | <b>0,00</b>             |
| <b>250</b>                                | <b>Jahresergebnis (Saldo ordentliches Ergebnis und außerordentliches Ergebnis)</b>    | <b>-1.048.525,55</b> | <b>-1.142.714,20</b> | <b>-1.281.506,00</b> | <b>138.791,80</b>       | <b>-89.898,00</b>          | <b>-1.371.404,00</b>    |
| 260                                       | Erträge aus internen Leistungsbeziehungen   | 752.606,02           | 769.950,49           | 771.350,00           | -1.399,51               | 0,00                       | 771.350,00              |
| 270                                       | Aufwendungen aus internen Leistungsbeziehungen  | -88.926,64           | -138.823,50          | -125.500,00          | -13.323,50              | 0,00                       | -125.500,00             |
| 280                                       | Saldo aus internen Leistungsbeziehungen   | 663.679,38           | 631.126,99           | 645.850,00           | -14.723,01              | 0,00                       | 645.850,00              |
| <b>290</b>                                | <b>Ergebnis unter Berücksichtigung der internen Leistungsbeziehungen</b>              | <b>-384.846,17</b>   | <b>-511.587,21</b>   | <b>-635.656,00</b>   | <b>124.068,79</b>       | <b>-89.898,00</b>          | <b>-725.554,00</b>      |

## Teilrechnung Jahresabschluss 2011

| <b>Teilfinanzhaushalt Fachbereich 2</b> |  |                      |                      |                      |                         |                            |                         |
|---|--|----------------------|----------------------|----------------------|-------------------------|----------------------------|-------------------------|
| Gemeinde Emmerthal                      |  |                      |                      |                      |                         |                            |                         |
| Nr.                                     | Bezeichnung  | Ergebnis 2010        | Ergebnis 2011        | Ansätze 2011         | mehr (+)<br>weniger (-) | +/- durch<br>Reste/ÜPL/APL | Gesamtermäch-<br>tigung |
|   | <b>Einzahlungen aus laufender<br/>Verwaltungstätigkeit</b>                               |                      |                      |                      |                         |                            |                         |
| 01                                      | Steuern und ähnliche Abgaben   | 0,00                 | 0,00                 | 0,00                 | 0,00                    | 0,00                       | 0,00                    |
| 02                                      | Zuwendungen und allgemeine Umlagen (nicht für<br>Investitionstätigkeit)                  | 0,00                 | 0,00                 | 0,00                 | 0,00                    | 0,00                       | 0,00                    |
| 03                                      | sonstige Transfereinzahlungen  | 0,00                 | 0,00                 | 0,00                 | 0,00                    | 0,00                       | 0,00                    |
| 04                                      | öffentlich-rechtliche Entgelte (ohne Beiträge u.ä.<br>Entgelte für Inv.-tätigkeit)       | 105.332,76           | 125.419,41           | 143.540,00           | -18.120,59              | 0,00                       | 143.540,00              |
| 05                                      | privatrechtliche Entgelte  | 161.169,22           | 156.169,59           | 160.642,00           | -4.472,41               | 0,00                       | 160.642,00              |
| 06                                      | Kostenerstattungen und Kostenumlagen   | 17.089,39            | 18.749,41            | 9.852,00             | 8.897,41                | 0,00                       | 9.852,00                |
| 07                                      | Zinsen und ähnliche Einzahlungen   | 0,00                 | 0,00                 | 0,00                 | 0,00                    | 0,00                       | 0,00                    |
| 08                                      | Einz. a. d. Veräußerung geringwert. VermGG   | 0,00                 | 0,00                 | 0,00                 | 0,00                    | 0,00                       | 0,00                    |
| 09                                      | sonstige haushaltswirksame Einzahlungen  | 7.318,55             | 448,64               | 0,00                 | 448,64                  | 0,00                       | 0,00                    |
| <b>10</b>                               | <b>= Summe d. Einz. aus lfd. Verwaltungstätigkeit</b>                                    | <b>290.909,92</b>    | <b>300.787,05</b>    | <b>314.034,00</b>    | <b>-13.246,95</b>       | <b>0,00</b>                | <b>314.034,00</b>       |
|   | <b>Auszahlungen aus laufender<br/>Verwaltungstätigkeit</b>                               |                      |                      |                      |                         |                            |                         |
| 11                                      | Auszahlungen für aktives Personal  | -962.098,42          | -996.090,56          | -968.239,00          | -27.851,56              | 0,00                       | -968.239,00             |
| 12                                      | Auszahlungen für Versorgung  | 0,00                 | 0,00                 | 0,00                 | 0,00                    | 0,00                       | 0,00                    |
| 13                                      | Auszahlungen für Sach- und Dienstleistungen  | -267.464,12          | -256.607,40          | -415.249,00          | 158.641,60              | -55.751,00                 | -471.000,00             |
| 14                                      | Zinsen und ähnliche Auszahlungen   | 0,00                 | 0,00                 | 0,00                 | 0,00                    | 0,00                       | 0,00                    |
| 15                                      | Transferauszahlungen   | -5.170,00            | -4.935,40            | -12.600,00           | 7.664,60                | 0,00                       | -12.600,00              |
| 16                                      | sonstige haushaltswirksame Auszahlungen  | -65.077,08           | -61.182,54           | -135.861,00          | 74.678,46               | -34.147,00                 | -170.008,00             |
| <b>17</b>                               | <b>= Summe d. Ausz. aus lfd. Verwaltungstätigkeit</b>                                    | <b>-1.299.809,62</b> | <b>-1.318.815,90</b> | <b>-1.531.949,00</b> | <b>213.133,10</b>       | <b>-89.898,00</b>          | <b>-1.621.847,00</b>    |
| <b>18</b>                               | <b>Saldo aus laufender Verwaltungstätigkeit (10<br/>abzüglich 17)</b>                    | <b>-1.008.899,70</b> | <b>-1.018.028,85</b> | <b>-1.217.915,00</b> | <b>199.886,15</b>       | <b>-89.898,00</b>          | <b>-1.307.813,00</b>    |
|   | <b>Einzahlungen für Investitionstätigkeit</b>  |                      |                      |                      |                         |                            |                         |
| 19                                      | Zuwendungen für Investitionstätigkeit  | 54.072,67            | 4.537,84             | 20.300,00            | -15.762,16              | 0,00                       | 20.300,00               |
| 20                                      | Beiträge u.ä. Entgelte für Investitionstätigk.   | 0,00                 | 0,00                 | 0,00                 | 0,00                    | 0,00                       | 0,00                    |
| 21                                      | Veräußerung von Sachvermögen   | 212.618,48           | 17.595,41            | 0,00                 | 17.595,41               | 0,00                       | 0,00                    |
| 22                                      | Veräußerung von Finanzvermögensanlagen   | 0,00                 | 0,00                 | 0,00                 | 0,00                    | 0,00                       | 0,00                    |
| 23                                      | sonstige Investitionstätigkeit   | 0,00                 | 0,00                 | 0,00                 | 0,00                    | 0,00                       | 0,00                    |
| <b>24</b>                               | <b>= Summe d. Einz. für Investitionstätigkeit</b>  | <b>266.691,15</b>    | <b>22.133,25</b>     | <b>20.300,00</b>     | <b>1.833,25</b>         | <b>0,00</b>                | <b>20.300,00</b>        |
|   | <b>Auszahlungen für Investitionstätigkeit</b>  |                      |                      |                      |                         |                            |                         |
| 25                                      | Erwerb von Grundstücken und Gebäuden   | -220.143,79          | 0,00                 | -18.000,00           | 18.000,00               | 0,00                       | -18.000,00              |
| 26                                      | Baumaßnahmen   | 0,00                 | 0,00                 | 0,00                 | 0,00                    | 0,00                       | 0,00                    |
| 27                                      | Erwerb von beweglichem Sachvermögen  | -9.230,26            | -19.959,79           | -30.000,00           | 10.040,21               | -25.920,00                 | -55.920,00              |
| 28                                      | Erwerb von Finanzvermögensanlagen  | 0,00                 | 0,00                 | 0,00                 | 0,00                    | 0,00                       | 0,00                    |
| 29                                      | Aktivierbare Zuwendungen   | -2.498,50            | 0,00                 | 0,00                 | 0,00                    | 0,00                       | 0,00                    |
| 30                                      | sonstige Investitionstätigkeit   | -12.566,41           | 0,00                 | 0,00                 | 0,00                    | 0,00                       | 0,00                    |
| <b>31</b>                               | <b>= Summe d. Ausz. für Investitionstätigkeit</b>  | <b>-244.438,96</b>   | <b>-19.959,79</b>    | <b>-48.000,00</b>    | <b>28.040,21</b>        | <b>-25.920,00</b>          | <b>-73.920,00</b>       |
| <b>32</b>                               | <b>Saldo aus Investitionstätigkeit (Summe Einz.<br/>abzgl. Ausz. für Inv.-tätigkeit)</b> | <b>22.252,19</b>     | <b>2.173,46</b>      | <b>-27.700,00</b>    | <b>29.873,46</b>        | <b>-25.920,00</b>          | <b>-53.620,00</b>       |
| <b>33</b>                               | <b>Finanzmittel-Überschuss/-Fehlbetrag (Summe<br/>18 und 32)</b>                         | <b>-986.647,51</b>   | <b>-1.015.855,39</b> | <b>-1.245.615,00</b> | <b>229.759,61</b>       | <b>-115.818,00</b>         | <b>-1.361.433,00</b>    |
|   | <b>Ein-, Auszahlungen aus Finanzierungstätigkeit</b>                                     |                      |                      |                      |                         |                            |                         |

## Teilrechnung Jahresabschluss 2011

| <b>Teilfinanzhaushalt Fachbereich 2</b> |   |               |               |              |                         |                            |                         |
|---|---|---------------|---------------|--------------|-------------------------|----------------------------|-------------------------|
| Gemeinde Emmerthal                      |   |               |               |              |                         |                            |                         |
| Nr.                                     | Bezeichnung   | Ergebnis 2010 | Ergebnis 2011 | Ansätze 2011 | mehr (+)<br>weniger (-) | +/- durch<br>Reste/ÜPL/APL | Gesamtermäch-<br>tigung |
| 34                                      | Einz.; Aufn. v. Kred. u. inneren Darl.                    | 0,00          | 0,00          | 0,00         | 0,00                    | 0,00                       | 0,00                    |
| 35                                      | Ausz.; Tilg. v. Kred. u. Rückz. v. inn. Darl.             | 0,00          | 0,00          | 0,00         | 0,00                    | 0,00                       | 0,00                    |
| <b>36</b>                               | <b>Saldo aus Finanzierungstätigkeit (Saldo 34 und 35)</b> | <b>0,00</b>   | <b>0,00</b>   | <b>0,00</b>  | <b>0,00</b>             | <b>0,00</b>                | <b>0,00</b>             |

## Teilrechnung Jahresabschluss 2011

| <b>Teilergebnishaushalt Produkt 11.1.06 Liegenschaftsverwaltung</b> |   |                   |                   |                   |                         |                            |                         |
|---|---|-------------------|-------------------|-------------------|-------------------------|----------------------------|-------------------------|
| Gemeinde Emmerthal  |   |                   |                   |                   |                         |                            |                         |
| Nr.   | Bezeichnung   | Ergebnis 2010     | Ergebnis 2011     | Ansätze 2011      | mehr (+)<br>weniger (-) | +/- durch<br>Reste/ÜPL/APL | Gesamtermäch-<br>tigung |
|   | <b>Ordentliche Erträge</b>  | <b>0,00</b>       | <b>0,00</b>       | <b>0,00</b>       | <b>0,00</b>             | <b>0,00</b>                | <b>0,00</b>             |
| 01  | Steuern und ähnliche Abgaben  | 0,00              | 0,00              | 0,00              | 0,00                    | 0,00                       | 0,00                    |
| 02  | Zuwendungen und allgemeine Umlagen (nicht für Investitionstätigkeit)                  | 0,00              | 0,00              | 0,00              | 0,00                    | 0,00                       | 0,00                    |
| 03  | Auflösungserträge aus Sonderposten  | 1.200,60          | 1.200,60          | 2.160,00          | -959,40                 | 0,00                       | 2.160,00                |
| 04  | sonstige Transfererträge  | 0,00              | 0,00              | 0,00              | 0,00                    | 0,00                       | 0,00                    |
| 05  | öffentlich-rechtliche Entgelte (ohne Beiträge und Entgelte für Inv.-tätigkeit)        | 1.620,00          | 1.580,00          | 500,00            | 1.080,00                | 0,00                       | 500,00                  |
| 06  | privatrechtliche Entgelte   | 163.285,83        | 152.146,92        | 160.642,00        | -8.495,08               | 0,00                       | 160.642,00              |
| 07  | Kostenerstattungen und Kostenumlagen  | 3.992,21          | 0,00              | 3.000,00          | -3.000,00               | 0,00                       | 3.000,00                |
| 08  | Zinsen und ähnliche Finanzerträge   | 0,00              | 0,00              | 0,00              | 0,00                    | 0,00                       | 0,00                    |
| 09  | aktivierte Eigenleistungen  | 0,00              | 0,00              | 0,00              | 0,00                    | 0,00                       | 0,00                    |
| 10  | Bestandsveränderungen   | 0,00              | 0,00              | 0,00              | 0,00                    | 0,00                       | 0,00                    |
| 11  | sonstige ordentliche Erträge  | 0,00              | 0,00              | 0,00              | 0,00                    | 0,00                       | 0,00                    |
| <b>12</b>   | <b>= Summe ordentliche Erträge</b>  | <b>170.098,64</b> | <b>154.927,52</b> | <b>166.302,00</b> | <b>-11.374,48</b>       | <b>0,00</b>                | <b>166.302,00</b>       |
|   | <b>Ordentliche Aufwendungen</b>   | <b>0,00</b>       | <b>0,00</b>       | <b>0,00</b>       | <b>0,00</b>             | <b>0,00</b>                | <b>0,00</b>             |
| 13  | Aufwendungen für aktives Personal   | -31.855,64        | -32.974,86        | -33.661,00        | 686,14                  | 0,00                       | -33.661,00              |
| 14  | Aufwendungen für Versorgung   | 0,00              | 0,00              | 0,00              | 0,00                    | 0,00                       | 0,00                    |
| 15  | Aufwendungen für Sach- und Dienstleistungen   | -38.219,74        | -26.381,86        | -25.519,00        | -862,86                 | -5.115,00                  | -30.634,00              |
| 16  | Abschreibungen  | -9.247,49         | -9.933,22         | -5.620,00         | -4.313,22               | 0,00                       | -5.620,00               |
| 17  | Zinsen und ähnliche Aufwendungen  | 0,00              | 0,00              | 0,00              | 0,00                    | 0,00                       | 0,00                    |
| 18  | Transferaufwendungen  | 0,00              | 0,00              | 0,00              | 0,00                    | 0,00                       | 0,00                    |
| 19  | sonstige ordentliche Aufwendungen   | -1.037,73         | -6.787,85         | -2.145,00         | -4.642,85               | 610,00                     | -1.535,00               |
| <b>20</b>   | <b>= Summe ordentliche Aufwendungen</b>   | <b>-80.360,60</b> | <b>-76.077,79</b> | <b>-66.945,00</b> | <b>-9.132,79</b>        | <b>-4.505,00</b>           | <b>-71.450,00</b>       |
| <b>21</b>   | <b>ordentliches Ergebnis (ordentliche Erträge abzüglich ordentliche Aufwendungen)</b> | <b>89.738,04</b>  | <b>78.849,73</b>  | <b>99.357,00</b>  | <b>-20.507,27</b>       | <b>-4.505,00</b>           | <b>94.852,00</b>        |
| 22  | außerordentliche Erträge  | 13.294,27         | 0,00              | 0,00              | 0,00                    | 0,00                       | 0,00                    |
| 23  | außerordentliche Aufwendungen   | 0,00              | -67.932,65        | 0,00              | -67.932,65              | 0,00                       | 0,00                    |
| <b>24</b>   | <b>außerordentliches Ergebnis (außerord. Erträge abzgl. außerord. Aufwendungen)</b>   | <b>13.294,27</b>  | <b>-67.932,65</b> | <b>0,00</b>       | <b>-67.932,65</b>       | <b>0,00</b>                | <b>0,00</b>             |
| <b>25</b>   | <b>Jahresergebnis (Saldo ordentliches Ergebnis und außerordentliches Ergebnis)</b>    | <b>103.032,31</b> | <b>10.917,08</b>  | <b>99.357,00</b>  | <b>-88.439,92</b>       | <b>-4.505,00</b>           | <b>94.852,00</b>        |
| 26  | Erträge aus internen Leistungsbeziehungen   | 0,00              | 0,00              | 1.000,00          | -1.000,00               | 0,00                       | 1.000,00                |
| 27  | Aufwendungen aus internen Leistungsbeziehungen  | -3.972,95         | -19.751,71        | -28.200,00        | 8.448,29                | 0,00                       | -28.200,00              |
| 28  | Saldo aus internen Leistungsbeziehungen   | -3.972,95         | -19.751,71        | -27.200,00        | 7.448,29                | 0,00                       | -27.200,00              |
| <b>29</b>   | <b>Ergebnis unter Berücksichtigung der internen Leistungsbeziehungen</b>              | <b>99.059,36</b>  | <b>-8.834,63</b>  | <b>72.157,00</b>  | <b>-80.991,63</b>       | <b>-4.505,00</b>           | <b>67.652,00</b>        |



## Teilrechnung Jahresabschluss 2011

| <b>Teilfinanzhaushalt Produkt 11.1.06 Liegenschaftsverwaltung</b> |  |                    |                   |                   |                         |                            |                         |
|---|--|--------------------|-------------------|-------------------|-------------------------|----------------------------|-------------------------|
| Gemeinde Emmerthal  |  |                    |                   |                   |                         |                            |                         |
| Nr.   | Bezeichnung  | Ergebnis 2010      | Ergebnis 2011     | Ansätze 2011      | mehr (+)<br>weniger (-) | +/- durch<br>Reste/ÜPL/APL | Gesamtermäch-<br>tigung |
|   | <b>Einzahlungen aus laufender<br/>Verwaltungstätigkeit</b>                               | <b>0,00</b>        | <b>0,00</b>       | <b>0,00</b>       | <b>0,00</b>             | <b>0,00</b>                | <b>0,00</b>             |
| 01  | Steuern und ähnliche Abgaben   | 0,00               | 0,00              | 0,00              | 0,00                    | 0,00                       | 0,00                    |
| 02  | Zuwendungen und allgemeine Umlagen (nicht für<br>Investitionstätigkeit)                  | 0,00               | 0,00              | 0,00              | 0,00                    | 0,00                       | 0,00                    |
| 03  | sonstige Transfereinzahlungen  | 0,00               | 0,00              | 0,00              | 0,00                    | 0,00                       | 0,00                    |
| 04  | öffentlich-rechtliche Entgelte (ohne Beiträge u.ä.<br>Entgelte für Inv.-tätigkeit)       | 1.475,00           | 1.535,00          | 500,00            | 1.035,00                | 0,00                       | 500,00                  |
| 05  | privatrechtliche Entgelte  | 161.151,12         | 151.625,12        | 160.642,00        | -9.016,88               | 0,00                       | 160.642,00              |
| 06  | Kostenerstattungen und Kostenumlagen   | 3.992,21           | 0,00              | 3.000,00          | -3.000,00               | 0,00                       | 3.000,00                |
| 07  | Zinsen und ähnliche Einzahlungen   | 0,00               | 0,00              | 0,00              | 0,00                    | 0,00                       | 0,00                    |
| 08  | Einz. a. d. Veräußerung geringwert. VermGG   | 0,00               | 0,00              | 0,00              | 0,00                    | 0,00                       | 0,00                    |
| 09  | sonstige haushaltswirksame Einzahlungen  | 1.088,78           | 448,64            | 0,00              | 448,64                  | 0,00                       | 0,00                    |
| <b>10</b>   | <b>= Summe d. Einz. aus lfd. Verwaltungstätigkeit</b>                                    | <b>167.707,11</b>  | <b>153.608,76</b> | <b>164.142,00</b> | <b>-10.533,24</b>       | <b>0,00</b>                | <b>164.142,00</b>       |
|   | <b>Auszahlungen aus laufender<br/>Verwaltungstätigkeit</b>                               | <b>0,00</b>        | <b>0,00</b>       | <b>0,00</b>       | <b>0,00</b>             | <b>0,00</b>                | <b>0,00</b>             |
| 11  | Auszahlungen für aktives Personal  | -32.046,64         | -33.059,73        | -33.661,00        | 601,27                  | 0,00                       | -33.661,00              |
| 12  | Auszahlungen für Versorgung  | 0,00               | 0,00              | 0,00              | 0,00                    | 0,00                       | 0,00                    |
| 13  | Auszahlungen für Sach- und Dienstleistungen  | -36.581,04         | -28.030,64        | -25.519,00        | -2.511,64               | -5.115,00                  | -30.634,00              |
| 14  | Zinsen und ähnliche Auszahlungen   | 0,00               | 0,00              | 0,00              | 0,00                    | 0,00                       | 0,00                    |
| 15  | Transferauszahlungen   | 0,00               | 0,00              | 0,00              | 0,00                    | 0,00                       | 0,00                    |
| 16  | sonstige haushaltswirksame Auszahlungen  | -1.037,73          | -6.580,16         | -2.145,00         | -4.435,16               | 610,00                     | -1.535,00               |
| <b>17</b>   | <b>= Summe d. Ausz. aus lfd. Verwaltungstätigkeit</b>                                    | <b>-69.665,41</b>  | <b>-67.670,53</b> | <b>-61.325,00</b> | <b>-6.345,53</b>        | <b>-4.505,00</b>           | <b>-65.830,00</b>       |
| <b>18</b>   | <b>Saldo aus laufender Verwaltungstätigkeit (10<br/>abzüglich 17)</b>                    | <b>98.041,70</b>   | <b>85.938,23</b>  | <b>102.817,00</b> | <b>-16.878,77</b>       | <b>-4.505,00</b>           | <b>98.312,00</b>        |
|   | <b>Einzahlungen für Investitionstätigkeit</b>  | <b>0,00</b>        | <b>0,00</b>       | <b>0,00</b>       | <b>0,00</b>             | <b>0,00</b>                | <b>0,00</b>             |
| 19  | Zuwendungen für Investitionstätigkeit  | 54.072,67          | 4.537,84          | 0,00              | 4.537,84                | 0,00                       | 0,00                    |
| 20  | Beiträge u.ä. Entgelte für Investitionstätigk.   | 0,00               | 0,00              | 0,00              | 0,00                    | 0,00                       | 0,00                    |
| 21  | Veräußerung von Sachvermögen   | 212.583,48         | 17.070,41         | 0,00              | 17.070,41               | 0,00                       | 0,00                    |
| 22  | Veräußerung von Finanzvermögensanlagen   | 0,00               | 0,00              | 0,00              | 0,00                    | 0,00                       | 0,00                    |
| 23  | sonstige Investitionstätigkeit   | 0,00               | 0,00              | 0,00              | 0,00                    | 0,00                       | 0,00                    |
| <b>24</b>   | <b>= Summe d. Einz. für Investitionstätigkeit</b>  | <b>266.656,15</b>  | <b>21.608,25</b>  | <b>0,00</b>       | <b>21.608,25</b>        | <b>0,00</b>                | <b>0,00</b>             |
|   | <b>Auszahlungen für Investitionstätigkeit</b>  | <b>0,00</b>        | <b>0,00</b>       | <b>0,00</b>       | <b>0,00</b>             | <b>0,00</b>                | <b>0,00</b>             |
| 25  | Erwerb von Grundstücken und Gebäuden   | -220.143,79        | 0,00              | 0,00              | 0,00                    | 0,00                       | 0,00                    |
| 26  | Baumaßnahmen   | 0,00               | 0,00              | 0,00              | 0,00                    | 0,00                       | 0,00                    |
| 27  | Erwerb von beweglichem Sachvermögen  | 0,00               | 0,00              | 0,00              | 0,00                    | 0,00                       | 0,00                    |
| 28  | Erwerb von Finanzvermögensanlagen  | 0,00               | 0,00              | 0,00              | 0,00                    | 0,00                       | 0,00                    |
| 29  | Aktivierbare Zuwendungen   | 0,00               | 0,00              | 0,00              | 0,00                    | 0,00                       | 0,00                    |
| 30  | sonstige Investitionstätigkeit   | 0,00               | 0,00              | 0,00              | 0,00                    | 0,00                       | 0,00                    |
| <b>31</b>   | <b>= Summe d. Ausz. für Investitionstätigkeit</b>  | <b>-220.143,79</b> | <b>0,00</b>       | <b>0,00</b>       | <b>0,00</b>             | <b>0,00</b>                | <b>0,00</b>             |
| <b>32</b>   | <b>Saldo aus Investitionstätigkeit (Summe Einz.<br/>abzgl. Ausz. für Inv.-tätigkeit)</b> | <b>46.512,36</b>   | <b>21.608,25</b>  | <b>0,00</b>       | <b>21.608,25</b>        | <b>0,00</b>                | <b>0,00</b>             |
| <b>33</b>   | <b>Finanzmittel-Überschuss/-Fehlbetrag (Summe<br/>18 und 32)</b>                         | <b>144.554,06</b>  | <b>107.546,48</b> | <b>102.817,00</b> | <b>4.729,48</b>         | <b>-4.505,00</b>           | <b>98.312,00</b>        |
|   | <b>Ein-, Auszahlungen aus Finanzierungstätigkeit</b>                                     | <b>0,00</b>        | <b>0,00</b>       | <b>0,00</b>       | <b>0,00</b>             | <b>0,00</b>                | <b>0,00</b>             |

## Teilrechnung Jahresabschluss 2011

| <b>Teilfinanzhaushalt Produkt 11.1.06 Liegenschaftsverwaltung</b> |   |               |               |              |                         |                            |                         |
|---|---|---------------|---------------|--------------|-------------------------|----------------------------|-------------------------|
| Gemeinde Emmerthal  |   |               |               |              |                         |                            |                         |
| Nr.   | Bezeichnung   | Ergebnis 2010 | Ergebnis 2011 | Ansätze 2011 | mehr (+)<br>weniger (-) | +/- durch<br>Reste/ÜPL/APL | Gesamtermäch-<br>tigung |
| 34  | Einz.; Aufn. v. Kred. u. inneren Darl.                    | 0,00          | 0,00          | 0,00         | 0,00                    | 0,00                       | 0,00                    |
| 35  | Ausz.; Tilg. v. Kred. u. Rückz. v. inn. Darl.             | 0,00          | 0,00          | 0,00         | 0,00                    | 0,00                       | 0,00                    |
| <b>36</b>   | <b>Saldo aus Finanzierungstätigkeit (Saldo 34 und 35)</b> | <b>0,00</b>   | <b>0,00</b>   | <b>0,00</b>  | <b>0,00</b>             | <b>0,00</b>                | <b>0,00</b>             |

## Teilrechnung Jahresabschluss 2011

| <b>Teilergebnishaushalt Produkt 12.2.01 Aufgaben des Meldewesens</b> |   |                    |                    |                    |                         |                            |                         |
|--|---|--------------------|--------------------|--------------------|-------------------------|----------------------------|-------------------------|
| Gemeinde Emmerthal   |   |                    |                    |                    |                         |                            |                         |
| Nr.  | Bezeichnung   | Ergebnis 2010      | Ergebnis 2011      | Ansätze 2011       | mehr (+)<br>weniger (-) | +/- durch<br>Reste/ÜPL/APL | Gesamtermäch-<br>tigung |
|  | <b>Ordentliche Erträge</b>  | <b>0,00</b>        | <b>0,00</b>        | <b>0,00</b>        | <b>0,00</b>             | <b>0,00</b>                | <b>0,00</b>             |
| 01   | Steuern und ähnliche Abgaben  | 0,00               | 0,00               | 0,00               | 0,00                    | 0,00                       | 0,00                    |
| 02   | Zuwendungen und allgemeine Umlagen (nicht für Investitionstätigkeit)                  | 0,00               | 0,00               | 0,00               | 0,00                    | 0,00                       | 0,00                    |
| 03   | Auflösungserträge aus Sonderposten  | 0,00               | 0,00               | 0,00               | 0,00                    | 0,00                       | 0,00                    |
| 04   | sonstige Transfererträge  | 0,00               | 0,00               | 0,00               | 0,00                    | 0,00                       | 0,00                    |
| 05   | öffentlich-rechtliche Entgelte (ohne Beiträge und Entgelte für Inv.-tätigkeit)        | 49.626,00          | 60.776,83          | 85.100,00          | -24.323,17              | 0,00                       | 85.100,00               |
| 06   | privatrechtliche Entgelte   | 0,00               | 0,00               | 0,00               | 0,00                    | 0,00                       | 0,00                    |
| 07   | Kostenerstattungen und Kostenumlagen  | 0,00               | 0,00               | 0,00               | 0,00                    | 0,00                       | 0,00                    |
| 08   | Zinsen und ähnliche Finanzerträge   | 0,00               | 0,00               | 0,00               | 0,00                    | 0,00                       | 0,00                    |
| 09   | aktivierte Eigenleistungen  | 0,00               | 0,00               | 0,00               | 0,00                    | 0,00                       | 0,00                    |
| 10   | Bestandsveränderungen   | 0,00               | 0,00               | 0,00               | 0,00                    | 0,00                       | 0,00                    |
| 11   | sonstige ordentliche Erträge  | 0,00               | 0,00               | 0,00               | 0,00                    | 0,00                       | 0,00                    |
| <b>12</b>  | <b>= Summe ordentliche Erträge</b>  | <b>49.626,00</b>   | <b>60.776,83</b>   | <b>85.100,00</b>   | <b>-24.323,17</b>       | <b>0,00</b>                | <b>85.100,00</b>        |
|  | <b>Ordentliche Aufwendungen</b>   | <b>0,00</b>        | <b>0,00</b>        | <b>0,00</b>        | <b>0,00</b>             | <b>0,00</b>                | <b>0,00</b>             |
| 13   | Aufwendungen für aktives Personal   | -69.682,47         | -73.579,92         | -70.930,00         | -2.649,92               | 0,00                       | -70.930,00              |
| 14   | Aufwendungen für Versorgung   | 0,00               | 0,00               | 0,00               | 0,00                    | 0,00                       | 0,00                    |
| 15   | Aufwendungen für Sach- und Dienstleistungen   | -1.145,53          | 0,00               | 0,00               | 0,00                    | 0,00                       | 0,00                    |
| 16   | Abschreibungen  | -304,59            | -304,60            | -500,00            | 195,40                  | 0,00                       | -500,00                 |
| 17   | Zinsen und ähnliche Aufwendungen  | 0,00               | 0,00               | 0,00               | 0,00                    | 0,00                       | 0,00                    |
| 18   | Transferaufwendungen  | 0,00               | 0,00               | 0,00               | 0,00                    | 0,00                       | 0,00                    |
| 19   | sonstige ordentliche Aufwendungen   | -32.836,42         | -38.819,01         | -89.400,00         | 50.580,99               | 0,00                       | -89.400,00              |
| <b>20</b>  | <b>= Summe ordentliche Aufwendungen</b>   | <b>-103.969,01</b> | <b>-112.703,53</b> | <b>-160.830,00</b> | <b>48.126,47</b>        | <b>0,00</b>                | <b>-160.830,00</b>      |
| <b>21</b>  | <b>ordentliches Ergebnis (ordentliche Erträge abzüglich ordentliche Aufwendungen)</b> | <b>-54.343,01</b>  | <b>-51.926,70</b>  | <b>-75.730,00</b>  | <b>23.803,30</b>        | <b>0,00</b>                | <b>-75.730,00</b>       |
| 22   | außerordentliche Erträge  | 0,00               | 0,00               | 0,00               | 0,00                    | 0,00                       | 0,00                    |
| 23   | außerordentliche Aufwendungen   | 0,00               | 0,00               | 0,00               | 0,00                    | 0,00                       | 0,00                    |
| <b>24</b>  | <b>außerordentliches Ergebnis (außerord. Erträge abzgl. außerord. Aufwendungen)</b>   | <b>0,00</b>        | <b>0,00</b>        | <b>0,00</b>        | <b>0,00</b>             | <b>0,00</b>                | <b>0,00</b>             |
| <b>25</b>  | <b>Jahresergebnis (Saldo ordentliches Ergebnis und außerordentliches Ergebnis)</b>    | <b>-54.343,01</b>  | <b>-51.926,70</b>  | <b>-75.730,00</b>  | <b>23.803,30</b>        | <b>0,00</b>                | <b>-75.730,00</b>       |
| 26   | Erträge aus internen Leistungsbeziehungen   | 0,00               | 0,00               | 0,00               | 0,00                    | 0,00                       | 0,00                    |
| 27   | Aufwendungen aus internen Leistungsbeziehungen  | 0,00               | 0,00               | 0,00               | 0,00                    | 0,00                       | 0,00                    |
| 28   | Saldo aus internen Leistungsbeziehungen   | 0,00               | 0,00               | 0,00               | 0,00                    | 0,00                       | 0,00                    |
| <b>29</b>  | <b>Ergebnis unter Berücksichtigung der internen Leistungsbeziehungen</b>              | <b>-54.343,01</b>  | <b>-51.926,70</b>  | <b>-75.730,00</b>  | <b>23.803,30</b>        | <b>0,00</b>                | <b>-75.730,00</b>       |

## Teilrechnung Jahresabschluss 2011

| <b>Teilfinanzhaushalt Produkt 12.2.01 Aufgaben des Meldewesens</b> |  |                    |                    |                    |                         |                            |                         |
|--|--|--------------------|--------------------|--------------------|-------------------------|----------------------------|-------------------------|
| Gemeinde Emmerthal   |  |                    |                    |                    |                         |                            |                         |
| Nr.  | Bezeichnung  | Ergebnis 2010      | Ergebnis 2011      | Ansätze 2011       | mehr (+)<br>weniger (-) | +/- durch<br>Reste/ÜPL/APL | Gesamtermäch-<br>tigung |
|  | <b>Einzahlungen aus laufender Verwaltungstätigkeit</b>                               | <b>0,00</b>        | <b>0,00</b>        | <b>0,00</b>        | <b>0,00</b>             | <b>0,00</b>                | <b>0,00</b>             |
| 01   | Steuern und ähnliche Abgaben   | 0,00               | 0,00               | 0,00               | 0,00                    | 0,00                       | 0,00                    |
| 02   | Zuwendungen und allgemeine Umlagen (nicht für Investitionstätigkeit)                 | 0,00               | 0,00               | 0,00               | 0,00                    | 0,00                       | 0,00                    |
| 03   | sonstige Transfereinzahlungen  | 0,00               | 0,00               | 0,00               | 0,00                    | 0,00                       | 0,00                    |
| 04   | öffentlich-rechtliche Entgelte (ohne Beiträge u.ä. Entgelte für Inv.-tätigkeit)      | 49.887,60          | 60.936,49          | 85.100,00          | -24.163,51              | 0,00                       | 85.100,00               |
| 05   | privatrechtliche Entgelte  | 0,00               | 0,00               | 0,00               | 0,00                    | 0,00                       | 0,00                    |
| 06   | Kostenerstattungen und Kostenumlagen   | 0,00               | 0,00               | 0,00               | 0,00                    | 0,00                       | 0,00                    |
| 07   | Zinsen und ähnliche Einzahlungen   | 0,00               | 0,00               | 0,00               | 0,00                    | 0,00                       | 0,00                    |
| 08   | Einz. a. d. Veräußerung geringwert. VermGG   | 0,00               | 0,00               | 0,00               | 0,00                    | 0,00                       | 0,00                    |
| 09   | sonstige haushaltswirksame Einzahlungen  | 0,00               | 0,00               | 0,00               | 0,00                    | 0,00                       | 0,00                    |
| <b>10</b>  | <b>= Summe d. Einz. aus lfd. Verwaltungstätigkeit</b>                                | <b>49.887,60</b>   | <b>60.936,49</b>   | <b>85.100,00</b>   | <b>-24.163,51</b>       | <b>0,00</b>                | <b>85.100,00</b>        |
|  | <b>Auszahlungen aus laufender Verwaltungstätigkeit</b>                               | <b>0,00</b>        | <b>0,00</b>        | <b>0,00</b>        | <b>0,00</b>             | <b>0,00</b>                | <b>0,00</b>             |
| 11   | Auszahlungen für aktives Personal  | -69.682,47         | -73.579,92         | -70.930,00         | -2.649,92               | 0,00                       | -70.930,00              |
| 12   | Auszahlungen für Versorgung  | 0,00               | 0,00               | 0,00               | 0,00                    | 0,00                       | 0,00                    |
| 13   | Auszahlungen für Sach- und Dienstleistungen  | -1.145,53          | 0,00               | 0,00               | 0,00                    | 0,00                       | 0,00                    |
| 14   | Zinsen und ähnliche Auszahlungen   | 0,00               | 0,00               | 0,00               | 0,00                    | 0,00                       | 0,00                    |
| 15   | Transferauszahlungen   | 0,00               | 0,00               | 0,00               | 0,00                    | 0,00                       | 0,00                    |
| 16   | sonstige haushaltswirksame Auszahlungen  | -31.017,71         | -34.781,51         | -89.400,00         | 54.618,49               | 0,00                       | -89.400,00              |
| <b>17</b>  | <b>= Summe d. Ausz. aus lfd. Verwaltungstätigkeit</b>                                | <b>-101.845,71</b> | <b>-108.361,43</b> | <b>-160.330,00</b> | <b>51.968,57</b>        | <b>0,00</b>                | <b>-160.330,00</b>      |
| <b>18</b>  | <b>Saldo aus laufender Verwaltungstätigkeit (10 abzüglich 17)</b>                    | <b>-51.958,11</b>  | <b>-47.424,94</b>  | <b>-75.230,00</b>  | <b>27.805,06</b>        | <b>0,00</b>                | <b>-75.230,00</b>       |
|  | <b>Einzahlungen für Investitionstätigkeit</b>  | <b>0,00</b>        | <b>0,00</b>        | <b>0,00</b>        | <b>0,00</b>             | <b>0,00</b>                | <b>0,00</b>             |
| 19   | Zuwendungen für Investitionstätigkeit  | 0,00               | 0,00               | 0,00               | 0,00                    | 0,00                       | 0,00                    |
| 20   | Beiträge u.ä. Entgelte für Investitionstätigk.                                       | 0,00               | 0,00               | 0,00               | 0,00                    | 0,00                       | 0,00                    |
| 21   | Veräußerung von Sachvermögen   | 0,00               | 0,00               | 0,00               | 0,00                    | 0,00                       | 0,00                    |
| 22   | Veräußerung von Finanzvermögensanlagen   | 0,00               | 0,00               | 0,00               | 0,00                    | 0,00                       | 0,00                    |
| 23   | sonstige Investitionstätigkeit   | 0,00               | 0,00               | 0,00               | 0,00                    | 0,00                       | 0,00                    |
| <b>24</b>  | <b>= Summe d. Einz. für Investitionstätigkeit</b>                                    | <b>0,00</b>        | <b>0,00</b>        | <b>0,00</b>        | <b>0,00</b>             | <b>0,00</b>                | <b>0,00</b>             |
|  | <b>Auszahlungen für Investitionstätigkeit</b>  | <b>0,00</b>        | <b>0,00</b>        | <b>0,00</b>        | <b>0,00</b>             | <b>0,00</b>                | <b>0,00</b>             |
| 25   | Erwerb von Grundstücken und Gebäuden   | 0,00               | 0,00               | 0,00               | 0,00                    | 0,00                       | 0,00                    |
| 26   | Baumaßnahmen   | 0,00               | 0,00               | 0,00               | 0,00                    | 0,00                       | 0,00                    |
| 27   | Erwerb von beweglichem Sachvermögen  | 0,00               | 0,00               | 0,00               | 0,00                    | 0,00                       | 0,00                    |
| 28   | Erwerb von Finanzvermögensanlagen  | 0,00               | 0,00               | 0,00               | 0,00                    | 0,00                       | 0,00                    |
| 29   | Aktivierbare Zuwendungen   | 0,00               | 0,00               | 0,00               | 0,00                    | 0,00                       | 0,00                    |
| 30   | sonstige Investitionstätigkeit   | 0,00               | 0,00               | 0,00               | 0,00                    | 0,00                       | 0,00                    |
| <b>31</b>  | <b>= Summe d. Ausz. für Investitionstätigkeit</b>                                    | <b>0,00</b>        | <b>0,00</b>        | <b>0,00</b>        | <b>0,00</b>             | <b>0,00</b>                | <b>0,00</b>             |
| <b>32</b>  | <b>Saldo aus Investitionstätigkeit (Summe Einz. abzgl. Ausz. für Inv.-tätigkeit)</b> | <b>0,00</b>        | <b>0,00</b>        | <b>0,00</b>        | <b>0,00</b>             | <b>0,00</b>                | <b>0,00</b>             |
| <b>33</b>  | <b>Finanzmittel-Überschuss/-Fehlbetrag (Summe 18 und 32)</b>                         | <b>-51.958,11</b>  | <b>-47.424,94</b>  | <b>-75.230,00</b>  | <b>27.805,06</b>        | <b>0,00</b>                | <b>-75.230,00</b>       |
|  | <b>Ein-, Auszahlungen aus Finanzierungstätigkeit</b>                                 | <b>0,00</b>        | <b>0,00</b>        | <b>0,00</b>        | <b>0,00</b>             | <b>0,00</b>                | <b>0,00</b>             |

## Teilrechnung Jahresabschluss 2011

| <b>Teilfinanzhaushalt Produkt 12.2.01 Aufgaben des Meldewesens</b> |   |               |               |              |                         |                            |                         |
|--|---|---------------|---------------|--------------|-------------------------|----------------------------|-------------------------|
| Gemeinde Emmerthal   |   |               |               |              |                         |                            |                         |
| Nr.  | Bezeichnung   | Ergebnis 2010 | Ergebnis 2011 | Ansätze 2011 | mehr (+)<br>weniger (-) | +/- durch<br>Reste/ÜPL/APL | Gesamtermäch-<br>tigung |
| 34   | Einz.; Aufn. v. Kred. u. inneren Darl.                    | 0,00          | 0,00          | 0,00         | 0,00                    | 0,00                       | 0,00                    |
| 35   | Ausz.; Tilg. v. Kred. u. Rückz. v. inn. Darl.             | 0,00          | 0,00          | 0,00         | 0,00                    | 0,00                       | 0,00                    |
| <b>36</b>  | <b>Saldo aus Finanzierungstätigkeit (Saldo 34 und 35)</b> | <b>0,00</b>   | <b>0,00</b>   | <b>0,00</b>  | <b>0,00</b>             | <b>0,00</b>                | <b>0,00</b>             |

## Teilrechnung Jahresabschluss 2011

| <b>Teilergebnishaushalt Produkt 12.2.02 Standesamt</b> |   |                   |                   |                   |                         |                            |                         |
|--|---|-------------------|-------------------|-------------------|-------------------------|----------------------------|-------------------------|
| Gemeinde Emmerthal                                     |   |                   |                   |                   |                         |                            |                         |
| Nr.  | Bezeichnung   | Ergebnis 2010     | Ergebnis 2011     | Ansätze 2011      | mehr (+)<br>weniger (-) | +/- durch<br>Reste/ÜPL/APL | Gesamtermäch-<br>tigung |
|  | <b>Ordentliche Erträge</b>  | <b>0,00</b>       | <b>0,00</b>       | <b>0,00</b>       | <b>0,00</b>             | <b>0,00</b>                | <b>0,00</b>             |
| 01   | Steuern und ähnliche Abgaben  | 0,00              | 0,00              | 0,00              | 0,00                    | 0,00                       | 0,00                    |
| 02   | Zuwendungen und allgemeine Umlagen (nicht für Investitionstätigkeit)                  | 0,00              | 0,00              | 0,00              | 0,00                    | 0,00                       | 0,00                    |
| 03   | Auflösungserträge aus Sonderposten  | 0,00              | 0,00              | 0,00              | 0,00                    | 0,00                       | 0,00                    |
| 04   | sonstige Transfererträge  | 0,00              | 0,00              | 0,00              | 0,00                    | 0,00                       | 0,00                    |
| 05   | öffentlich-rechtliche Entgelte (ohne Beiträge und Entgelte für Inv.-tätigkeit)        | 10.041,75         | 10.624,70         | 10.000,00         | 624,70                  | 0,00                       | 10.000,00               |
| 06   | privatrechtliche Entgelte   | 0,00              | 0,00              | 0,00              | 0,00                    | 0,00                       | 0,00                    |
| 07   | Kostenerstattungen und Kostenumlagen  | 0,00              | 0,00              | 0,00              | 0,00                    | 0,00                       | 0,00                    |
| 08   | Zinsen und ähnliche Finanzerträge   | 0,00              | 0,00              | 0,00              | 0,00                    | 0,00                       | 0,00                    |
| 09   | aktivierte Eigenleistungen  | 0,00              | 0,00              | 0,00              | 0,00                    | 0,00                       | 0,00                    |
| 10   | Bestandsveränderungen   | 0,00              | 0,00              | 0,00              | 0,00                    | 0,00                       | 0,00                    |
| 11   | sonstige ordentliche Erträge  | 0,00              | 0,00              | 0,00              | 0,00                    | 0,00                       | 0,00                    |
| <b>12</b>  | <b>= Summe ordentliche Erträge</b>  | <b>10.041,75</b>  | <b>10.624,70</b>  | <b>10.000,00</b>  | <b>624,70</b>           | <b>0,00</b>                | <b>10.000,00</b>        |
|  | <b>Ordentliche Aufwendungen</b>   | <b>0,00</b>       | <b>0,00</b>       | <b>0,00</b>       | <b>0,00</b>             | <b>0,00</b>                | <b>0,00</b>             |
| 13   | Aufwendungen für aktives Personal   | -25.266,52        | -27.659,70        | -26.310,00        | -1.349,70               | 0,00                       | -26.310,00              |
| 14   | Aufwendungen für Versorgung   | 0,00              | 0,00              | 0,00              | 0,00                    | 0,00                       | 0,00                    |
| 15   | Aufwendungen für Sach- und Dienstleistungen   | 690,76            | -669,18           | -670,00           | 0,82                    | 0,00                       | -670,00                 |
| 16   | Abschreibungen  | -152,30           | -152,29           | 0,00              | -152,29                 | 0,00                       | 0,00                    |
| 17   | Zinsen und ähnliche Aufwendungen  | 0,00              | 0,00              | 0,00              | 0,00                    | 0,00                       | 0,00                    |
| 18   | Transferaufwendungen  | 0,00              | 0,00              | 0,00              | 0,00                    | 0,00                       | 0,00                    |
| 19   | sonstige ordentliche Aufwendungen   | -1.618,06         | -224,49           | -1.266,00         | 1.041,51                | 0,00                       | -1.266,00               |
| <b>20</b>  | <b>= Summe ordentliche Aufwendungen</b>   | <b>-26.346,12</b> | <b>-28.705,66</b> | <b>-28.246,00</b> | <b>-459,66</b>          | <b>0,00</b>                | <b>-28.246,00</b>       |
| <b>21</b>  | <b>ordentliches Ergebnis (ordentliche Erträge abzüglich ordentliche Aufwendungen)</b> | <b>-16.304,37</b> | <b>-18.080,96</b> | <b>-18.246,00</b> | <b>165,04</b>           | <b>0,00</b>                | <b>-18.246,00</b>       |
| 22   | außerordentliche Erträge  | 0,00              | 0,00              | 0,00              | 0,00                    | 0,00                       | 0,00                    |
| 23   | außerordentliche Aufwendungen   | 0,00              | 0,00              | 0,00              | 0,00                    | 0,00                       | 0,00                    |
| <b>24</b>  | <b>außerordentliches Ergebnis (außerord. Erträge abzgl. außerord. Aufwendungen)</b>   | <b>0,00</b>       | <b>0,00</b>       | <b>0,00</b>       | <b>0,00</b>             | <b>0,00</b>                | <b>0,00</b>             |
| <b>25</b>  | <b>Jahresergebnis (Saldo ordentliches Ergebnis und außerordentliches Ergebnis)</b>    | <b>-16.304,37</b> | <b>-18.080,96</b> | <b>-18.246,00</b> | <b>165,04</b>           | <b>0,00</b>                | <b>-18.246,00</b>       |
| 26   | Erträge aus internen Leistungsbeziehungen   | 0,00              | 0,00              | 0,00              | 0,00                    | 0,00                       | 0,00                    |
| 27   | Aufwendungen aus internen Leistungsbeziehungen  | 0,00              | 0,00              | 0,00              | 0,00                    | 0,00                       | 0,00                    |
| 28   | Saldo aus internen Leistungsbeziehungen   | 0,00              | 0,00              | 0,00              | 0,00                    | 0,00                       | 0,00                    |
| <b>29</b>  | <b>Ergebnis unter Berücksichtigung der internen Leistungsbeziehungen</b>              | <b>-16.304,37</b> | <b>-18.080,96</b> | <b>-18.246,00</b> | <b>165,04</b>           | <b>0,00</b>                | <b>-18.246,00</b>       |

## Teilrechnung Jahresabschluss 2011

| <b>Teilfinanzhaushalt Produkt 12.2.02 Standesamt</b> |  |                   |                   |                   |                         |                            |                         |
|--|--|-------------------|-------------------|-------------------|-------------------------|----------------------------|-------------------------|
| Gemeinde Emmerthal                                   |  |                   |                   |                   |                         |                            |                         |
| Nr.  | Bezeichnung  | Ergebnis 2010     | Ergebnis 2011     | Ansätze 2011      | mehr (+)<br>weniger (-) | +/- durch<br>Reste/ÜPL/APL | Gesamtermäch-<br>tigung |
|  | <b>Einzahlungen aus laufender Verwaltungstätigkeit</b>                               | <b>0,00</b>       | <b>0,00</b>       | <b>0,00</b>       | <b>0,00</b>             | <b>0,00</b>                | <b>0,00</b>             |
| 01   | Steuern und ähnliche Abgaben   | 0,00              | 0,00              | 0,00              | 0,00                    | 0,00                       | 0,00                    |
| 02   | Zuwendungen und allgemeine Umlagen (nicht für Investitionstätigkeit)                 | 0,00              | 0,00              | 0,00              | 0,00                    | 0,00                       | 0,00                    |
| 03   | sonstige Transfereinzahlungen  | 0,00              | 0,00              | 0,00              | 0,00                    | 0,00                       | 0,00                    |
| 04   | öffentlich-rechtliche Entgelte (ohne Beiträge u.ä. Entgelte für Inv.-tätigkeit)      | 10.152,15         | 9.905,95          | 10.000,00         | -94,05                  | 0,00                       | 10.000,00               |
| 05   | privatrechtliche Entgelte  | 0,00              | 0,00              | 0,00              | 0,00                    | 0,00                       | 0,00                    |
| 06   | Kostenerstattungen und Kostenumlagen   | 0,00              | 0,00              | 0,00              | 0,00                    | 0,00                       | 0,00                    |
| 07   | Zinsen und ähnliche Einzahlungen   | 0,00              | 0,00              | 0,00              | 0,00                    | 0,00                       | 0,00                    |
| 08   | Einz. a. d. Veräußerung geringwert. VermGG   | 0,00              | 0,00              | 0,00              | 0,00                    | 0,00                       | 0,00                    |
| 09   | sonstige haushaltswirksame Einzahlungen  | 0,00              | 0,00              | 0,00              | 0,00                    | 0,00                       | 0,00                    |
| <b>10</b>  | <b>= Summe d. Einz. aus lfd. Verwaltungstätigkeit</b>                                | <b>10.152,15</b>  | <b>9.905,95</b>   | <b>10.000,00</b>  | <b>-94,05</b>           | <b>0,00</b>                | <b>10.000,00</b>        |
|  | <b>Auszahlungen aus laufender Verwaltungstätigkeit</b>                               | <b>0,00</b>       | <b>0,00</b>       | <b>0,00</b>       | <b>0,00</b>             | <b>0,00</b>                | <b>0,00</b>             |
| 11   | Auszahlungen für aktives Personal  | -25.266,52        | -27.659,70        | -26.310,00        | -1.349,70               | 0,00                       | -26.310,00              |
| 12   | Auszahlungen für Versorgung  | 0,00              | 0,00              | 0,00              | 0,00                    | 0,00                       | 0,00                    |
| 13   | Auszahlungen für Sach- und Dienstleistungen  | -527,24           | -669,18           | -670,00           | 0,82                    | 0,00                       | -670,00                 |
| 14   | Zinsen und ähnliche Auszahlungen   | 0,00              | 0,00              | 0,00              | 0,00                    | 0,00                       | 0,00                    |
| 15   | Transferauszahlungen   | 0,00              | 0,00              | 0,00              | 0,00                    | 0,00                       | 0,00                    |
| 16   | sonstige haushaltswirksame Auszahlungen  | -1.203,96         | -578,59           | -1.266,00         | 687,41                  | 0,00                       | -1.266,00               |
| <b>17</b>  | <b>= Summe d. Ausz. aus lfd. Verwaltungstätigkeit</b>                                | <b>-26.997,72</b> | <b>-28.907,47</b> | <b>-28.246,00</b> | <b>-661,47</b>          | <b>0,00</b>                | <b>-28.246,00</b>       |
| <b>18</b>  | <b>Saldo aus laufender Verwaltungstätigkeit (10 abzüglich 17)</b>                    | <b>-16.845,57</b> | <b>-19.001,52</b> | <b>-18.246,00</b> | <b>-755,52</b>          | <b>0,00</b>                | <b>-18.246,00</b>       |
|  | <b>Einzahlungen für Investitionstätigkeit</b>  | <b>0,00</b>       | <b>0,00</b>       | <b>0,00</b>       | <b>0,00</b>             | <b>0,00</b>                | <b>0,00</b>             |
| 19   | Zuwendungen für Investitionstätigkeit  | 0,00              | 0,00              | 0,00              | 0,00                    | 0,00                       | 0,00                    |
| 20   | Beiträge u.ä. Entgelte für Investitionstätigk.                                       | 0,00              | 0,00              | 0,00              | 0,00                    | 0,00                       | 0,00                    |
| 21   | Veräußerung von Sachvermögen   | 0,00              | 0,00              | 0,00              | 0,00                    | 0,00                       | 0,00                    |
| 22   | Veräußerung von Finanzvermögensanlagen   | 0,00              | 0,00              | 0,00              | 0,00                    | 0,00                       | 0,00                    |
| 23   | sonstige Investitionstätigkeit   | 0,00              | 0,00              | 0,00              | 0,00                    | 0,00                       | 0,00                    |
| <b>24</b>  | <b>= Summe d. Einz. für Investitionstätigkeit</b>                                    | <b>0,00</b>       | <b>0,00</b>       | <b>0,00</b>       | <b>0,00</b>             | <b>0,00</b>                | <b>0,00</b>             |
|  | <b>Auszahlungen für Investitionstätigkeit</b>  | <b>0,00</b>       | <b>0,00</b>       | <b>0,00</b>       | <b>0,00</b>             | <b>0,00</b>                | <b>0,00</b>             |
| 25   | Erwerb von Grundstücken und Gebäuden   | 0,00              | 0,00              | 0,00              | 0,00                    | 0,00                       | 0,00                    |
| 26   | Baumaßnahmen   | 0,00              | 0,00              | 0,00              | 0,00                    | 0,00                       | 0,00                    |
| 27   | Erwerb von beweglichem Sachvermögen  | 0,00              | 0,00              | 0,00              | 0,00                    | 0,00                       | 0,00                    |
| 28   | Erwerb von Finanzvermögensanlagen  | 0,00              | 0,00              | 0,00              | 0,00                    | 0,00                       | 0,00                    |
| 29   | Aktivierbare Zuwendungen   | 0,00              | 0,00              | 0,00              | 0,00                    | 0,00                       | 0,00                    |
| 30   | sonstige Investitionstätigkeit   | 0,00              | 0,00              | 0,00              | 0,00                    | 0,00                       | 0,00                    |
| <b>31</b>  | <b>= Summe d. Ausz. für Investitionstätigkeit</b>                                    | <b>0,00</b>       | <b>0,00</b>       | <b>0,00</b>       | <b>0,00</b>             | <b>0,00</b>                | <b>0,00</b>             |
| <b>32</b>  | <b>Saldo aus Investitionstätigkeit (Summe Einz. abzgl. Ausz. für Inv.-tätigkeit)</b> | <b>0,00</b>       | <b>0,00</b>       | <b>0,00</b>       | <b>0,00</b>             | <b>0,00</b>                | <b>0,00</b>             |
| <b>33</b>  | <b>Finanzmittel-Überschuss/-Fehlbetrag (Summe 18 und 32)</b>                         | <b>-16.845,57</b> | <b>-19.001,52</b> | <b>-18.246,00</b> | <b>-755,52</b>          | <b>0,00</b>                | <b>-18.246,00</b>       |
|  | <b>Ein-, Auszahlungen aus Finanzierungstätigkeit</b>                                 | <b>0,00</b>       | <b>0,00</b>       | <b>0,00</b>       | <b>0,00</b>             | <b>0,00</b>                | <b>0,00</b>             |

## Teilrechnung Jahresabschluss 2011

| <b>Teilfinanzhaushalt Produkt 12.2.02 Standesamt</b> |   |               |               |              |                         |                            |                         |
|--|---|---------------|---------------|--------------|-------------------------|----------------------------|-------------------------|
| Gemeinde Emmerthal                                   |   |               |               |              |                         |                            |                         |
| Nr.  | Bezeichnung   | Ergebnis 2010 | Ergebnis 2011 | Ansätze 2011 | mehr (+)<br>weniger (-) | +/- durch<br>Reste/ÜPL/APL | Gesamtermäch-<br>tigung |
| 34   | Einz.; Aufn. v. Kred. u. inneren Darl.                    | 0,00          | 0,00          | 0,00         | 0,00                    | 0,00                       | 0,00                    |
| 35   | Ausz.; Tilg. v. Kred. u. Rückz. v. inn. Darl.             | 0,00          | 0,00          | 0,00         | 0,00                    | 0,00                       | 0,00                    |
| <b>36</b>  | <b>Saldo aus Finanzierungstätigkeit (Saldo 34 und 35)</b> | <b>0,00</b>   | <b>0,00</b>   | <b>0,00</b>  | <b>0,00</b>             | <b>0,00</b>                | <b>0,00</b>             |



## Teilrechnung Jahresabschluss 2011

| <b>Teilergebnishaushalt Produkt 12.2.03 Ordnungsaufgaben</b> |   |                   |                   |                   |                         |                            |                         |
|--|---|-------------------|-------------------|-------------------|-------------------------|----------------------------|-------------------------|
| Gemeinde Emmerthal   |   |                   |                   |                   |                         |                            |                         |
| Nr.  | Bezeichnung   | Ergebnis 2010     | Ergebnis 2011     | Ansätze 2011      | mehr (+)<br>weniger (-) | +/- durch<br>Reste/ÜPL/APL | Gesamtermäch-<br>tigung |
|  | <b>Ordentliche Erträge</b>  | <b>0,00</b>       | <b>0,00</b>       | <b>0,00</b>       | <b>0,00</b>             | <b>0,00</b>                | <b>0,00</b>             |
| 01   | Steuern und ähnliche Abgaben  | 0,00              | 0,00              | 0,00              | 0,00                    | 0,00                       | 0,00                    |
| 02   | Zuwendungen und allgemeine Umlagen (nicht für Investitionstätigkeit)                  | 0,00              | 0,00              | 0,00              | 0,00                    | 0,00                       | 0,00                    |
| 03   | Auflösungserträge aus Sonderposten  | 0,00              | 0,00              | 0,00              | 0,00                    | 0,00                       | 0,00                    |
| 04   | sonstige Transfererträge  | 0,00              | 0,00              | 0,00              | 0,00                    | 0,00                       | 0,00                    |
| 05   | öffentlich-rechtliche Entgelte (ohne Beiträge und Entgelte für Inv.-tätigkeit)        | 4.913,95          | 7.275,00          | 4.900,00          | 2.375,00                | 0,00                       | 4.900,00                |
| 06   | privatrechtliche Entgelte   | 0,00              | 0,00              | 0,00              | 0,00                    | 0,00                       | 0,00                    |
| 07   | Kostenerstattungen und Kostenumlagen  | 196,22            | 1.878,76          | 0,00              | 1.878,76                | 0,00                       | 0,00                    |
| 08   | Zinsen und ähnliche Finanzerträge   | 0,00              | 0,00              | 0,00              | 0,00                    | 0,00                       | 0,00                    |
| 09   | aktivierte Eigenleistungen  | 0,00              | 0,00              | 0,00              | 0,00                    | 0,00                       | 0,00                    |
| 10   | Bestandsveränderungen   | 0,00              | 0,00              | 0,00              | 0,00                    | 0,00                       | 0,00                    |
| 11   | sonstige ordentliche Erträge  | 6.052,82          | 53,45             | 0,00              | 53,45                   | 0,00                       | 0,00                    |
| <b>12</b>  | <b>= Summe ordentliche Erträge</b>  | <b>11.162,99</b>  | <b>9.207,21</b>   | <b>4.900,00</b>   | <b>4.307,21</b>         | <b>0,00</b>                | <b>4.900,00</b>         |
|  | <b>Ordentliche Aufwendungen</b>   | <b>0,00</b>       | <b>0,00</b>       | <b>0,00</b>       | <b>0,00</b>             | <b>0,00</b>                | <b>0,00</b>             |
| 13   | Aufwendungen für aktives Personal   | -53.710,61        | -54.670,06        | -54.520,00        | -150,06                 | 0,00                       | -54.520,00              |
| 14   | Aufwendungen für Versorgung   | 0,00              | 0,00              | 0,00              | 0,00                    | 0,00                       | 0,00                    |
| 15   | Aufwendungen für Sach- und Dienstleistungen   | -16.966,78        | -22.402,87        | -19.900,00        | -2.502,87               | -400,00                    | -20.300,00              |
| 16   | Abschreibungen  | 0,00              | 0,00              | 0,00              | 0,00                    | 0,00                       | 0,00                    |
| 17   | Zinsen und ähnliche Aufwendungen  | 0,00              | 0,00              | 0,00              | 0,00                    | 0,00                       | 0,00                    |
| 18   | Transferaufwendungen  | 0,00              | 0,00              | -6.800,00         | 6.800,00                | 0,00                       | -6.800,00               |
| 19   | sonstige ordentliche Aufwendungen   | -5.057,11         | -1.773,28         | -3.050,00         | 1.276,72                | 0,00                       | -3.050,00               |
| <b>20</b>  | <b>= Summe ordentliche Aufwendungen</b>   | <b>-75.734,50</b> | <b>-78.846,21</b> | <b>-84.270,00</b> | <b>5.423,79</b>         | <b>-400,00</b>             | <b>-84.670,00</b>       |
| <b>21</b>  | <b>ordentliches Ergebnis (ordentliche Erträge abzüglich ordentliche Aufwendungen)</b> | <b>-64.571,51</b> | <b>-69.639,00</b> | <b>-79.370,00</b> | <b>9.731,00</b>         | <b>-400,00</b>             | <b>-79.770,00</b>       |
| 22   | außerordentliche Erträge  | 2.929,30          | 46,50             | 0,00              | 46,50                   | 0,00                       | 0,00                    |
| 23   | außerordentliche Aufwendungen   | -1.323,88         | 0,00              | 0,00              | 0,00                    | 0,00                       | 0,00                    |
| <b>24</b>  | <b>außerordentliches Ergebnis (außerord. Erträge abzgl. außerord. Aufwendungen)</b>   | <b>1.605,42</b>   | <b>46,50</b>      | <b>0,00</b>       | <b>46,50</b>            | <b>0,00</b>                | <b>0,00</b>             |
| <b>25</b>  | <b>Jahresergebnis (Saldo ordentliches Ergebnis und außerordentliches Ergebnis)</b>    | <b>-62.966,09</b> | <b>-69.592,50</b> | <b>-79.370,00</b> | <b>9.777,50</b>         | <b>-400,00</b>             | <b>-79.770,00</b>       |
| 26   | Erträge aus internen Leistungsbeziehungen   | 0,00              | 0,00              | 0,00              | 0,00                    | 0,00                       | 0,00                    |
| 27   | Aufwendungen aus internen Leistungsbeziehungen  | -13.800,75        | -21.165,74        | -15.000,00        | -6.165,74               | 0,00                       | -15.000,00              |
| 28   | Saldo aus internen Leistungsbeziehungen   | -13.800,75        | -21.165,74        | -15.000,00        | -6.165,74               | 0,00                       | -15.000,00              |
| <b>29</b>  | <b>Ergebnis unter Berücksichtigung der internen Leistungsbeziehungen</b>              | <b>-76.766,84</b> | <b>-90.758,24</b> | <b>-94.370,00</b> | <b>3.611,76</b>         | <b>-400,00</b>             | <b>-94.770,00</b>       |

## Teilrechnung Jahresabschluss 2011

| <b>Teilfinanzhaushalt Produkt 12.2.03 Ordnungsaufgaben</b> |  |                   |                   |                   |                         |                            |                         |
|--|--|-------------------|-------------------|-------------------|-------------------------|----------------------------|-------------------------|
| Gemeinde Emmerthal   |  |                   |                   |                   |                         |                            |                         |
| Nr.  | Bezeichnung  | Ergebnis 2010     | Ergebnis 2011     | Ansätze 2011      | mehr (+)<br>weniger (-) | +/- durch<br>Reste/ÜPL/APL | Gesamtermäch-<br>tigung |
|  | <b>Einzahlungen aus laufender Verwaltungstätigkeit</b>                               | <b>0,00</b>       | <b>0,00</b>       | <b>0,00</b>       | <b>0,00</b>             | <b>0,00</b>                | <b>0,00</b>             |
| 01   | Steuern und ähnliche Abgaben   | 0,00              | 0,00              | 0,00              | 0,00                    | 0,00                       | 0,00                    |
| 02   | Zuwendungen und allgemeine Umlagen (nicht für Investitionstätigkeit)                 | 0,00              | 0,00              | 0,00              | 0,00                    | 0,00                       | 0,00                    |
| 03   | sonstige Transfereinzahlungen  | 0,00              | 0,00              | 0,00              | 0,00                    | 0,00                       | 0,00                    |
| 04   | öffentlich-rechtliche Entgelte (ohne Beiträge u.ä. Entgelte für Inv.-tätigkeit)      | 4.841,99          | 7.438,25          | 4.900,00          | 2.538,25                | 0,00                       | 4.900,00                |
| 05   | privatrechtliche Entgelte  | 0,00              | 0,00              | 0,00              | 0,00                    | 0,00                       | 0,00                    |
| 06   | Kostenerstattungen und Kostenumlagen   | 196,22            | 0,00              | 0,00              | 0,00                    | 0,00                       | 0,00                    |
| 07   | Zinsen und ähnliche Einzahlungen   | 0,00              | 0,00              | 0,00              | 0,00                    | 0,00                       | 0,00                    |
| 08   | Einz. a. d. Veräußerung geringwert. VermGG   | 0,00              | 0,00              | 0,00              | 0,00                    | 0,00                       | 0,00                    |
| 09   | sonstige haushaltswirksame Einzahlungen  | 6.229,77          | 0,00              | 0,00              | 0,00                    | 0,00                       | 0,00                    |
| <b>10</b>  | <b>= Summe d. Einz. aus lfd. Verwaltungstätigkeit</b>                                | <b>11.267,98</b>  | <b>7.438,25</b>   | <b>4.900,00</b>   | <b>2.538,25</b>         | <b>0,00</b>                | <b>4.900,00</b>         |
|  | <b>Auszahlungen aus laufender Verwaltungstätigkeit</b>                               | <b>0,00</b>       | <b>0,00</b>       | <b>0,00</b>       | <b>0,00</b>             | <b>0,00</b>                | <b>0,00</b>             |
| 11   | Auszahlungen für aktives Personal  | -53.710,61        | -54.670,06        | -54.520,00        | -150,06                 | 0,00                       | -54.520,00              |
| 12   | Auszahlungen für Versorgung  | 0,00              | 0,00              | 0,00              | 0,00                    | 0,00                       | 0,00                    |
| 13   | Auszahlungen für Sach- und Dienstleistungen  | -20.361,29        | -19.600,12        | -19.900,00        | 299,88                  | -400,00                    | -20.300,00              |
| 14   | Zinsen und ähnliche Auszahlungen   | 0,00              | 0,00              | 0,00              | 0,00                    | 0,00                       | 0,00                    |
| 15   | Transferauszahlungen   | 0,00              | 0,00              | -6.800,00         | 6.800,00                | 0,00                       | -6.800,00               |
| 16   | sonstige haushaltswirksame Auszahlungen  | -5.057,11         | -1.767,47         | -3.050,00         | 1.282,53                | 0,00                       | -3.050,00               |
| <b>17</b>  | <b>= Summe d. Ausz. aus lfd. Verwaltungstätigkeit</b>                                | <b>-79.129,01</b> | <b>-76.037,65</b> | <b>-84.270,00</b> | <b>8.232,35</b>         | <b>-400,00</b>             | <b>-84.670,00</b>       |
| <b>18</b>  | <b>Saldo aus laufender Verwaltungstätigkeit (10 abzüglich 17)</b>                    | <b>-67.861,03</b> | <b>-68.599,40</b> | <b>-79.370,00</b> | <b>10.770,60</b>        | <b>-400,00</b>             | <b>-79.770,00</b>       |
|  | <b>Einzahlungen für Investitionstätigkeit</b>  | <b>0,00</b>       | <b>0,00</b>       | <b>0,00</b>       | <b>0,00</b>             | <b>0,00</b>                | <b>0,00</b>             |
| 19   | Zuwendungen für Investitionstätigkeit  | 0,00              | 0,00              | 0,00              | 0,00                    | 0,00                       | 0,00                    |
| 20   | Beiträge u.ä. Entgelte für Investitionstätigk.                                       | 0,00              | 0,00              | 0,00              | 0,00                    | 0,00                       | 0,00                    |
| 21   | Veräußerung von Sachvermögen   | 0,00              | 0,00              | 0,00              | 0,00                    | 0,00                       | 0,00                    |
| 22   | Veräußerung von Finanzvermögensanlagen   | 0,00              | 0,00              | 0,00              | 0,00                    | 0,00                       | 0,00                    |
| 23   | sonstige Investitionstätigkeit   | 0,00              | 0,00              | 0,00              | 0,00                    | 0,00                       | 0,00                    |
| <b>24</b>  | <b>= Summe d. Einz. für Investitionstätigkeit</b>                                    | <b>0,00</b>       | <b>0,00</b>       | <b>0,00</b>       | <b>0,00</b>             | <b>0,00</b>                | <b>0,00</b>             |
|  | <b>Auszahlungen für Investitionstätigkeit</b>  | <b>0,00</b>       | <b>0,00</b>       | <b>0,00</b>       | <b>0,00</b>             | <b>0,00</b>                | <b>0,00</b>             |
| 25   | Erwerb von Grundstücken und Gebäuden   | 0,00              | 0,00              | 0,00              | 0,00                    | 0,00                       | 0,00                    |
| 26   | Baumaßnahmen   | 0,00              | 0,00              | 0,00              | 0,00                    | 0,00                       | 0,00                    |
| 27   | Erwerb von beweglichem Sachvermögen  | 0,00              | 0,00              | 0,00              | 0,00                    | 0,00                       | 0,00                    |
| 28   | Erwerb von Finanzvermögensanlagen  | 0,00              | 0,00              | 0,00              | 0,00                    | 0,00                       | 0,00                    |
| 29   | Aktivierbare Zuwendungen   | 0,00              | 0,00              | 0,00              | 0,00                    | 0,00                       | 0,00                    |
| 30   | sonstige Investitionstätigkeit   | 0,00              | 0,00              | 0,00              | 0,00                    | 0,00                       | 0,00                    |
| <b>31</b>  | <b>= Summe d. Ausz. für Investitionstätigkeit</b>                                    | <b>0,00</b>       | <b>0,00</b>       | <b>0,00</b>       | <b>0,00</b>             | <b>0,00</b>                | <b>0,00</b>             |
| <b>32</b>  | <b>Saldo aus Investitionstätigkeit (Summe Einz. abzgl. Ausz. für Inv.-tätigkeit)</b> | <b>0,00</b>       | <b>0,00</b>       | <b>0,00</b>       | <b>0,00</b>             | <b>0,00</b>                | <b>0,00</b>             |
| <b>33</b>  | <b>Finanzmittel-Überschuss/-Fehlbetrag (Summe 18 und 32)</b>                         | <b>-67.861,03</b> | <b>-68.599,40</b> | <b>-79.370,00</b> | <b>10.770,60</b>        | <b>-400,00</b>             | <b>-79.770,00</b>       |
|  | <b>Ein-, Auszahlungen aus Finanzierungstätigkeit</b>                                 | <b>0,00</b>       | <b>0,00</b>       | <b>0,00</b>       | <b>0,00</b>             | <b>0,00</b>                | <b>0,00</b>             |

## Teilrechnung Jahresabschluss 2011

| <b>Teilfinanzhaushalt Produkt 12.2.03 Ordnungsaufgaben</b> |   |               |               |              |                         |                            |                         |
|--|---|---------------|---------------|--------------|-------------------------|----------------------------|-------------------------|
| Gemeinde Emmerthal   |   |               |               |              |                         |                            |                         |
| Nr.  | Bezeichnung   | Ergebnis 2010 | Ergebnis 2011 | Ansätze 2011 | mehr (+)<br>weniger (-) | +/- durch<br>Reste/ÜPL/APL | Gesamtermäch-<br>tigung |
| 34   | Einz.; Aufn. v. Kred. u. inneren Darl.                    | 0,00          | 0,00          | 0,00         | 0,00                    | 0,00                       | 0,00                    |
| 35   | Ausz.; Tilg. v. Kred. u. Rückz. v. inn. Darl.             | 0,00          | 0,00          | 0,00         | 0,00                    | 0,00                       | 0,00                    |
| <b>36</b>  | <b>Saldo aus Finanzierungstätigkeit (Saldo 34 und 35)</b> | <b>0,00</b>   | <b>0,00</b>   | <b>0,00</b>  | <b>0,00</b>             | <b>0,00</b>                | <b>0,00</b>             |

## Teilrechnung Jahresabschluss 2011

| <b>Teilergebnishaushalt Produkt 31.5.01 Einrichtungen für Wohnungslose</b> |   |                  |                  |                   |                         |                            |                         |
|--|---|------------------|------------------|-------------------|-------------------------|----------------------------|-------------------------|
| Gemeinde Emmerthal   |   |                  |                  |                   |                         |                            |                         |
| Nr.  | Bezeichnung   | Ergebnis 2010    | Ergebnis 2011    | Ansätze 2011      | mehr (+)<br>weniger (-) | +/- durch<br>Reste/ÜPL/APL | Gesamtermäch-<br>tigung |
|  | <b>Ordentliche Erträge</b>  | <b>0,00</b>      | <b>0,00</b>      | <b>0,00</b>       | <b>0,00</b>             | <b>0,00</b>                | <b>0,00</b>             |
| 01   | Steuern und ähnliche Abgaben  | 0,00             | 0,00             | 0,00              | 0,00                    | 0,00                       | 0,00                    |
| 02   | Zuwendungen und allgemeine Umlagen (nicht für Investitionstätigkeit)                  | 0,00             | 0,00             | 0,00              | 0,00                    | 0,00                       | 0,00                    |
| 03   | Auflösungserträge aus Sonderposten  | 0,00             | 0,00             | 0,00              | 0,00                    | 0,00                       | 0,00                    |
| 04   | sonstige Transfererträge  | 0,00             | 0,00             | 0,00              | 0,00                    | 0,00                       | 0,00                    |
| 05   | öffentlich-rechtliche Entgelte (ohne Beiträge und Entgelte für Inv.-tätigkeit)        | 0,00             | 0,00             | 0,00              | 0,00                    | 0,00                       | 0,00                    |
| 06   | privatrechtliche Entgelte   | 18,10            | 1.054,25         | 0,00              | 1.054,25                | 0,00                       | 0,00                    |
| 07   | Kostenerstattungen und Kostenumlagen  | 0,00             | 0,00             | 0,00              | 0,00                    | 0,00                       | 0,00                    |
| 08   | Zinsen und ähnliche Finanzerträge   | 0,00             | 0,00             | 0,00              | 0,00                    | 0,00                       | 0,00                    |
| 09   | aktivierte Eigenleistungen  | 0,00             | 0,00             | 0,00              | 0,00                    | 0,00                       | 0,00                    |
| 10   | Bestandsveränderungen   | 0,00             | 0,00             | 0,00              | 0,00                    | 0,00                       | 0,00                    |
| 11   | sonstige ordentliche Erträge  | 0,00             | 0,00             | 0,00              | 0,00                    | 0,00                       | 0,00                    |
| <b>12</b>  | <b>= Summe ordentliche Erträge</b>  | <b>18,10</b>     | <b>1.054,25</b>  | <b>0,00</b>       | <b>1.054,25</b>         | <b>0,00</b>                | <b>0,00</b>             |
|  | <b>Ordentliche Aufwendungen</b>   | <b>0,00</b>      | <b>0,00</b>      | <b>0,00</b>       | <b>0,00</b>             | <b>0,00</b>                | <b>0,00</b>             |
| 13   | Aufwendungen für aktives Personal   | -5.586,98        | -5.686,81        | -5.680,00         | -6,81                   | 0,00                       | -5.680,00               |
| 14   | Aufwendungen für Versorgung   | 0,00             | 0,00             | 0,00              | 0,00                    | 0,00                       | 0,00                    |
| 15   | Aufwendungen für Sach- und Dienstleistungen   | -2.321,37        | -674,51          | -4.500,00         | 3.825,49                | 0,00                       | -4.500,00               |
| 16   | Abschreibungen  | -65,21           | -65,21           | -65,00            | -0,21                   | 0,00                       | -65,00                  |
| 17   | Zinsen und ähnliche Aufwendungen  | 0,00             | 0,00             | 0,00              | 0,00                    | 0,00                       | 0,00                    |
| 18   | Transferaufwendungen  | 0,00             | 0,00             | 0,00              | 0,00                    | 0,00                       | 0,00                    |
| 19   | sonstige ordentliche Aufwendungen   | -172,68          | -431,63          | 0,00              | -431,63                 | 0,00                       | 0,00                    |
| <b>20</b>  | <b>= Summe ordentliche Aufwendungen</b>   | <b>-8.146,24</b> | <b>-6.858,16</b> | <b>-10.245,00</b> | <b>3.386,84</b>         | <b>0,00</b>                | <b>-10.245,00</b>       |
| <b>21</b>  | <b>ordentliches Ergebnis (ordentliche Erträge abzüglich ordentliche Aufwendungen)</b> | <b>-8.128,14</b> | <b>-5.803,91</b> | <b>-10.245,00</b> | <b>4.441,09</b>         | <b>0,00</b>                | <b>-10.245,00</b>       |
| 22   | außerordentliche Erträge  | 0,00             | 137,30           | 0,00              | 137,30                  | 0,00                       | 0,00                    |
| 23   | außerordentliche Aufwendungen   | 0,00             | 20,67            | 0,00              | 20,67                   | 0,00                       | 0,00                    |
| <b>24</b>  | <b>außerordentliches Ergebnis (außerord. Erträge abzgl. außerord. Aufwendungen)</b>   | <b>0,00</b>      | <b>157,97</b>    | <b>0,00</b>       | <b>157,97</b>           | <b>0,00</b>                | <b>0,00</b>             |
| <b>25</b>  | <b>Jahresergebnis (Saldo ordentliches Ergebnis und außerordentliches Ergebnis)</b>    | <b>-8.128,14</b> | <b>-5.645,94</b> | <b>-10.245,00</b> | <b>4.599,06</b>         | <b>0,00</b>                | <b>-10.245,00</b>       |
| 26   | Erträge aus internen Leistungsbeziehungen   | 0,00             | 0,00             | 0,00              | 0,00                    | 0,00                       | 0,00                    |
| 27   | Aufwendungen aus internen Leistungsbeziehungen  | 0,00             | 0,00             | 0,00              | 0,00                    | 0,00                       | 0,00                    |
| 28   | Saldo aus internen Leistungsbeziehungen   | 0,00             | 0,00             | 0,00              | 0,00                    | 0,00                       | 0,00                    |
| <b>29</b>  | <b>Ergebnis unter Berücksichtigung der internen Leistungsbeziehungen</b>              | <b>-8.128,14</b> | <b>-5.645,94</b> | <b>-10.245,00</b> | <b>4.599,06</b>         | <b>0,00</b>                | <b>-10.245,00</b>       |

## Teilrechnung Jahresabschluss 2011

| <b>Teilfinanzhaushalt Produkt 31.5.01 Einrichtungen für Wohnungslose</b> |  |                  |                  |                   |                         |                            |                         |
|--|--|------------------|------------------|-------------------|-------------------------|----------------------------|-------------------------|
| Gemeinde Emmerthal   |  |                  |                  |                   |                         |                            |                         |
| Nr.  | Bezeichnung  | Ergebnis 2010    | Ergebnis 2011    | Ansätze 2011      | mehr (+)<br>weniger (-) | +/- durch<br>Reste/ÜPL/APL | Gesamtermäch-<br>tigung |
|  | <b>Einzahlungen aus laufender Verwaltungstätigkeit</b>                               | <b>0,00</b>      | <b>0,00</b>      | <b>0,00</b>       | <b>0,00</b>             | <b>0,00</b>                | <b>0,00</b>             |
| 01   | Steuern und ähnliche Abgaben   | 0,00             | 0,00             | 0,00              | 0,00                    | 0,00                       | 0,00                    |
| 02   | Zuwendungen und allgemeine Umlagen (nicht für Investitionstätigkeit)                 | 0,00             | 0,00             | 0,00              | 0,00                    | 0,00                       | 0,00                    |
| 03   | sonstige Transfereinzahlungen  | 0,00             | 0,00             | 0,00              | 0,00                    | 0,00                       | 0,00                    |
| 04   | öffentlich-rechtliche Entgelte (ohne Beiträge u.ä. Entgelte für Inv.-tätigkeit)      | 0,00             | 0,00             | 0,00              | 0,00                    | 0,00                       | 0,00                    |
| 05   | privatrechtliche Entgelte  | 18,10            | 1.048,33         | 0,00              | 1.048,33                | 0,00                       | 0,00                    |
| 06   | Kostenerstattungen und Kostenumlagen   | 0,00             | 0,00             | 0,00              | 0,00                    | 0,00                       | 0,00                    |
| 07   | Zinsen und ähnliche Einzahlungen   | 0,00             | 0,00             | 0,00              | 0,00                    | 0,00                       | 0,00                    |
| 08   | Einz. a. d. Veräußerung geringwert. VermGG   | 0,00             | 0,00             | 0,00              | 0,00                    | 0,00                       | 0,00                    |
| 09   | sonstige haushaltswirksame Einzahlungen  | 0,00             | 0,00             | 0,00              | 0,00                    | 0,00                       | 0,00                    |
| <b>10</b>  | <b>= Summe d. Einz. aus lfd. Verwaltungstätigkeit</b>                                | <b>18,10</b>     | <b>1.048,33</b>  | <b>0,00</b>       | <b>1.048,33</b>         | <b>0,00</b>                | <b>0,00</b>             |
|  | <b>Auszahlungen aus laufender Verwaltungstätigkeit</b>                               | <b>0,00</b>      | <b>0,00</b>      | <b>0,00</b>       | <b>0,00</b>             | <b>0,00</b>                | <b>0,00</b>             |
| 11   | Auszahlungen für aktives Personal  | -5.586,98        | -5.686,81        | -5.680,00         | -6,81                   | 0,00                       | -5.680,00               |
| 12   | Auszahlungen für Versorgung  | 0,00             | 0,00             | 0,00              | 0,00                    | 0,00                       | 0,00                    |
| 13   | Auszahlungen für Sach- und Dienstleistungen  | -1.055,70        | -1.919,51        | -4.500,00         | 2.580,49                | 0,00                       | -4.500,00               |
| 14   | Zinsen und ähnliche Auszahlungen   | 0,00             | 0,00             | 0,00              | 0,00                    | 0,00                       | 0,00                    |
| 15   | Transferauszahlungen   | 0,00             | 0,00             | 0,00              | 0,00                    | 0,00                       | 0,00                    |
| 16   | sonstige haushaltswirksame Auszahlungen  | -172,68          | -431,63          | 0,00              | -431,63                 | 0,00                       | 0,00                    |
| <b>17</b>  | <b>= Summe d. Ausz. aus lfd. Verwaltungstätigkeit</b>                                | <b>-6.815,36</b> | <b>-8.037,95</b> | <b>-10.180,00</b> | <b>2.142,05</b>         | <b>0,00</b>                | <b>-10.180,00</b>       |
| <b>18</b>  | <b>Saldo aus laufender Verwaltungstätigkeit (10 abzüglich 17)</b>                    | <b>-6.797,26</b> | <b>-6.989,62</b> | <b>-10.180,00</b> | <b>3.190,38</b>         | <b>0,00</b>                | <b>-10.180,00</b>       |
|  | <b>Einzahlungen für Investitionstätigkeit</b>  | <b>0,00</b>      | <b>0,00</b>      | <b>0,00</b>       | <b>0,00</b>             | <b>0,00</b>                | <b>0,00</b>             |
| 19   | Zuwendungen für Investitionstätigkeit  | 0,00             | 0,00             | 0,00              | 0,00                    | 0,00                       | 0,00                    |
| 20   | Beiträge u.ä. Entgelte für Investitionstätigk.                                       | 0,00             | 0,00             | 0,00              | 0,00                    | 0,00                       | 0,00                    |
| 21   | Veräußerung von Sachvermögen   | 0,00             | 0,00             | 0,00              | 0,00                    | 0,00                       | 0,00                    |
| 22   | Veräußerung von Finanzvermögensanlagen   | 0,00             | 0,00             | 0,00              | 0,00                    | 0,00                       | 0,00                    |
| 23   | sonstige Investitionstätigkeit   | 0,00             | 0,00             | 0,00              | 0,00                    | 0,00                       | 0,00                    |
| <b>24</b>  | <b>= Summe d. Einz. für Investitionstätigkeit</b>                                    | <b>0,00</b>      | <b>0,00</b>      | <b>0,00</b>       | <b>0,00</b>             | <b>0,00</b>                | <b>0,00</b>             |
|  | <b>Auszahlungen für Investitionstätigkeit</b>  | <b>0,00</b>      | <b>0,00</b>      | <b>0,00</b>       | <b>0,00</b>             | <b>0,00</b>                | <b>0,00</b>             |
| 25   | Erwerb von Grundstücken und Gebäuden   | 0,00             | 0,00             | 0,00              | 0,00                    | 0,00                       | 0,00                    |
| 26   | Baumaßnahmen   | 0,00             | 0,00             | 0,00              | 0,00                    | 0,00                       | 0,00                    |
| 27   | Erwerb von beweglichem Sachvermögen  | 0,00             | 0,00             | 0,00              | 0,00                    | 0,00                       | 0,00                    |
| 28   | Erwerb von Finanzvermögensanlagen  | 0,00             | 0,00             | 0,00              | 0,00                    | 0,00                       | 0,00                    |
| 29   | Aktivierbare Zuwendungen   | 0,00             | 0,00             | 0,00              | 0,00                    | 0,00                       | 0,00                    |
| 30   | sonstige Investitionstätigkeit   | 0,00             | 0,00             | 0,00              | 0,00                    | 0,00                       | 0,00                    |
| <b>31</b>  | <b>= Summe d. Ausz. für Investitionstätigkeit</b>                                    | <b>0,00</b>      | <b>0,00</b>      | <b>0,00</b>       | <b>0,00</b>             | <b>0,00</b>                | <b>0,00</b>             |
| <b>32</b>  | <b>Saldo aus Investitionstätigkeit (Summe Einz. abzgl. Ausz. für Inv.-tätigkeit)</b> | <b>0,00</b>      | <b>0,00</b>      | <b>0,00</b>       | <b>0,00</b>             | <b>0,00</b>                | <b>0,00</b>             |
| <b>33</b>  | <b>Finanzmittel-Überschuss/-Fehlbetrag (Summe 18 und 32)</b>                         | <b>-6.797,26</b> | <b>-6.989,62</b> | <b>-10.180,00</b> | <b>3.190,38</b>         | <b>0,00</b>                | <b>-10.180,00</b>       |
|  | <b>Ein-, Auszahlungen aus Finanzierungstätigkeit</b>                                 | <b>0,00</b>      | <b>0,00</b>      | <b>0,00</b>       | <b>0,00</b>             | <b>0,00</b>                | <b>0,00</b>             |

## Teilrechnung Jahresabschluss 2011

| <b>Teilfinanzhaushalt Produkt 31.5.01 Einrichtungen für Wohnungslose</b> |   |               |               |              |                         |                            |                         |
|--|---|---------------|---------------|--------------|-------------------------|----------------------------|-------------------------|
| Gemeinde Emmerthal   |   |               |               |              |                         |                            |                         |
| Nr.  | Bezeichnung   | Ergebnis 2010 | Ergebnis 2011 | Ansätze 2011 | mehr (+)<br>weniger (-) | +/- durch<br>Reste/ÜPL/APL | Gesamtermäch-<br>tigung |
| 34   | Einz.; Aufn. v. Kred. u. inneren Darl.                    | 0,00          | 0,00          | 0,00         | 0,00                    | 0,00                       | 0,00                    |
| 35   | Ausz.; Tilg. v. Kred. u. Rückz. v. inn. Darl.             | 0,00          | 0,00          | 0,00         | 0,00                    | 0,00                       | 0,00                    |
| <b>36</b>  | <b>Saldo aus Finanzierungstätigkeit (Saldo 34 und 35)</b> | <b>0,00</b>   | <b>0,00</b>   | <b>0,00</b>  | <b>0,00</b>             | <b>0,00</b>                | <b>0,00</b>             |

## Teilrechnung Jahresabschluss 2011

| <b>Teilergebnishaushalt Produkt 51.1.01 Planungs- und Entwicklungsmaßnahmen</b> |   |                   |                   |                   |                         |                            |                         |
|---|---|-------------------|-------------------|-------------------|-------------------------|----------------------------|-------------------------|
| Gemeinde Emmerthal  |   |                   |                   |                   |                         |                            |                         |
| Nr.   | Bezeichnung   | Ergebnis 2010     | Ergebnis 2011     | Ansätze 2011      | mehr (+)<br>weniger (-) | +/- durch<br>Reste/ÜPL/APL | Gesamtermäch-<br>tigung |
|   | <b>Ordentliche Erträge</b>  | <b>0,00</b>       | <b>0,00</b>       | <b>0,00</b>       | <b>0,00</b>             | <b>0,00</b>                | <b>0,00</b>             |
| 01  | Steuern und ähnliche Abgaben  | 0,00              | 0,00              | 0,00              | 0,00                    | 0,00                       | 0,00                    |
| 02  | Zuwendungen und allgemeine Umlagen (nicht für Investitionstätigkeit)                  | 0,00              | 0,00              | 0,00              | 0,00                    | 0,00                       | 0,00                    |
| 03  | Auflösungserträge aus Sonderposten  | 0,00              | 0,00              | 289,00            | -289,00                 | 0,00                       | 289,00                  |
| 04  | sonstige Transfererträge  | 0,00              | 0,00              | 0,00              | 0,00                    | 0,00                       | 0,00                    |
| 05  | öffentlich-rechtliche Entgelte (ohne Beiträge und Entgelte für Inv.-tätigkeit)        | 64,00             | 20,00             | 200,00            | -180,00                 | 0,00                       | 200,00                  |
| 06  | privatrechtliche Entgelte   | 0,00              | 0,00              | 0,00              | 0,00                    | 0,00                       | 0,00                    |
| 07  | Kostenerstattungen und Kostenumlagen  | 2.182,13          | 0,00              | 0,00              | 0,00                    | 0,00                       | 0,00                    |
| 08  | Zinsen und ähnliche Finanzerträge   | 0,00              | 0,00              | 0,00              | 0,00                    | 0,00                       | 0,00                    |
| 09  | aktivierte Eigenleistungen  | 0,00              | 0,00              | 0,00              | 0,00                    | 0,00                       | 0,00                    |
| 10  | Bestandsveränderungen   | 0,00              | 0,00              | 0,00              | 0,00                    | 0,00                       | 0,00                    |
| 11  | sonstige ordentliche Erträge  | 0,00              | 0,00              | 0,00              | 0,00                    | 0,00                       | 0,00                    |
| <b>12</b>   | <b>= Summe ordentliche Erträge</b>  | <b>2.246,13</b>   | <b>20,00</b>      | <b>489,00</b>     | <b>-469,00</b>          | <b>0,00</b>                | <b>489,00</b>           |
|   | <b>Ordentliche Aufwendungen</b>   | <b>0,00</b>       | <b>0,00</b>       | <b>0,00</b>       | <b>0,00</b>             | <b>0,00</b>                | <b>0,00</b>             |
| 13  | Aufwendungen für aktives Personal   | -44.077,78        | -44.889,77        | -44.100,00        | -789,77                 | 0,00                       | -44.100,00              |
| 14  | Aufwendungen für Versorgung   | 0,00              | 0,00              | 0,00              | 0,00                    | 0,00                       | 0,00                    |
| 15  | Aufwendungen für Sach- und Dienstleistungen   | 0,00              | 0,00              | 0,00              | 0,00                    | -48.000,00                 | -48.000,00              |
| 16  | Abschreibungen  | 0,00              | 0,00              | 0,00              | 0,00                    | 0,00                       | 0,00                    |
| 17  | Zinsen und ähnliche Aufwendungen  | 0,00              | 0,00              | 0,00              | 0,00                    | 0,00                       | 0,00                    |
| 18  | Transferaufwendungen  | 0,00              | 0,00              | 0,00              | 0,00                    | 0,00                       | 0,00                    |
| 19  | sonstige ordentliche Aufwendungen   | -6.411,96         | -8.137,20         | -21.700,00        | 13.562,80               | -34.147,00                 | -55.847,00              |
| <b>20</b>   | <b>= Summe ordentliche Aufwendungen</b>   | <b>-50.489,74</b> | <b>-53.026,97</b> | <b>-65.800,00</b> | <b>12.773,03</b>        | <b>-82.147,00</b>          | <b>-147.947,00</b>      |
| <b>21</b>   | <b>ordentliches Ergebnis (ordentliche Erträge abzüglich ordentliche Aufwendungen)</b> | <b>-48.243,61</b> | <b>-53.006,97</b> | <b>-65.311,00</b> | <b>12.304,03</b>        | <b>-82.147,00</b>          | <b>-147.458,00</b>      |
| 22  | außerordentliche Erträge  | 0,00              | 0,00              | 0,00              | 0,00                    | 0,00                       | 0,00                    |
| 23  | außerordentliche Aufwendungen   | -816,00           | 0,00              | 0,00              | 0,00                    | 0,00                       | 0,00                    |
| <b>24</b>   | <b>außerordentliches Ergebnis (außerord. Erträge abzgl. außerord. Aufwendungen)</b>   | <b>-816,00</b>    | <b>0,00</b>       | <b>0,00</b>       | <b>0,00</b>             | <b>0,00</b>                | <b>0,00</b>             |
| <b>25</b>   | <b>Jahresergebnis (Saldo ordentliches Ergebnis und außerordentliches Ergebnis)</b>    | <b>-49.059,61</b> | <b>-53.006,97</b> | <b>-65.311,00</b> | <b>12.304,03</b>        | <b>-82.147,00</b>          | <b>-147.458,00</b>      |
| 26  | Erträge aus internen Leistungsbeziehungen   | 0,00              | 0,00              | 0,00              | 0,00                    | 0,00                       | 0,00                    |
| 27  | Aufwendungen aus internen Leistungsbeziehungen  | 0,00              | 0,00              | 0,00              | 0,00                    | 0,00                       | 0,00                    |
| 28  | Saldo aus internen Leistungsbeziehungen   | 0,00              | 0,00              | 0,00              | 0,00                    | 0,00                       | 0,00                    |
| <b>29</b>   | <b>Ergebnis unter Berücksichtigung der internen Leistungsbeziehungen</b>              | <b>-49.059,61</b> | <b>-53.006,97</b> | <b>-65.311,00</b> | <b>12.304,03</b>        | <b>-82.147,00</b>          | <b>-147.458,00</b>      |

## Teilrechnung Jahresabschluss 2011

| <b>Teilfinanzhaushalt Produkt 51.1.01 Planungs- und Entwicklungsmaßnahmen</b> |  |                   |                   |                   |                         |                            |                         |
|---|--|-------------------|-------------------|-------------------|-------------------------|----------------------------|-------------------------|
| Gemeinde Emmerthal  |  |                   |                   |                   |                         |                            |                         |
| Nr.   | Bezeichnung  | Ergebnis 2010     | Ergebnis 2011     | Ansätze 2011      | mehr (+)<br>weniger (-) | +/- durch<br>Reste/ÜPL/APL | Gesamtermäch-<br>tigung |
|   | <b>Einzahlungen aus laufender Verwaltungstätigkeit</b>                               | <b>0,00</b>       | <b>0,00</b>       | <b>0,00</b>       | <b>0,00</b>             | <b>0,00</b>                | <b>0,00</b>             |
| 01  | Steuern und ähnliche Abgaben   | 0,00              | 0,00              | 0,00              | 0,00                    | 0,00                       | 0,00                    |
| 02  | Zuwendungen und allgemeine Umlagen (nicht für Investitionstätigkeit)                 | 0,00              | 0,00              | 0,00              | 0,00                    | 0,00                       | 0,00                    |
| 03  | sonstige Transfereinzahlungen  | 0,00              | 0,00              | 0,00              | 0,00                    | 0,00                       | 0,00                    |
| 04  | öffentlich-rechtliche Entgelte (ohne Beiträge u.ä. Entgelte für Inv.-tätigkeit)      | 44,00             | 40,00             | 200,00            | -160,00                 | 0,00                       | 200,00                  |
| 05  | privatrechtliche Entgelte  | 0,00              | 0,00              | 0,00              | 0,00                    | 0,00                       | 0,00                    |
| 06  | Kostenerstattungen und Kostenumlagen   | 2.182,13          | 0,00              | 0,00              | 0,00                    | 0,00                       | 0,00                    |
| 07  | Zinsen und ähnliche Einzahlungen   | 0,00              | 0,00              | 0,00              | 0,00                    | 0,00                       | 0,00                    |
| 08  | Einz. a. d. Veräußerung geringwert. VermGG   | 0,00              | 0,00              | 0,00              | 0,00                    | 0,00                       | 0,00                    |
| 09  | sonstige haushaltswirksame Einzahlungen  | 0,00              | 0,00              | 0,00              | 0,00                    | 0,00                       | 0,00                    |
| <b>10</b>   | <b>= Summe d. Einz. aus lfd. Verwaltungstätigkeit</b>                                | <b>2.226,13</b>   | <b>40,00</b>      | <b>200,00</b>     | <b>-160,00</b>          | <b>0,00</b>                | <b>200,00</b>           |
|   | <b>Auszahlungen aus laufender Verwaltungstätigkeit</b>                               | <b>0,00</b>       | <b>0,00</b>       | <b>0,00</b>       | <b>0,00</b>             | <b>0,00</b>                | <b>0,00</b>             |
| 11  | Auszahlungen für aktives Personal  | -43.961,65        | -48.567,02        | -44.100,00        | -4.467,02               | 0,00                       | -44.100,00              |
| 12  | Auszahlungen für Versorgung  | 0,00              | 0,00              | 0,00              | 0,00                    | 0,00                       | 0,00                    |
| 13  | Auszahlungen für Sach- und Dienstleistungen  | 0,00              | 0,00              | 0,00              | 0,00                    | -48.000,00                 | -48.000,00              |
| 14  | Zinsen und ähnliche Auszahlungen   | 0,00              | 0,00              | 0,00              | 0,00                    | 0,00                       | 0,00                    |
| 15  | Transferauszahlungen   | 0,00              | 0,00              | 0,00              | 0,00                    | 0,00                       | 0,00                    |
| 16  | sonstige haushaltswirksame Auszahlungen  | -16.881,51        | -8.483,65         | -21.700,00        | 13.216,35               | -34.147,00                 | -55.847,00              |
| <b>17</b>   | <b>= Summe d. Ausz. aus lfd. Verwaltungstätigkeit</b>                                | <b>-60.843,16</b> | <b>-57.050,67</b> | <b>-65.800,00</b> | <b>8.749,33</b>         | <b>-82.147,00</b>          | <b>-147.947,00</b>      |
| <b>18</b>   | <b>Saldo aus laufender Verwaltungstätigkeit (10 abzüglich 17)</b>                    | <b>-58.617,03</b> | <b>-57.010,67</b> | <b>-65.600,00</b> | <b>8.589,33</b>         | <b>-82.147,00</b>          | <b>-147.747,00</b>      |
|   | <b>Einzahlungen für Investitionstätigkeit</b>  | <b>0,00</b>       | <b>0,00</b>       | <b>0,00</b>       | <b>0,00</b>             | <b>0,00</b>                | <b>0,00</b>             |
| 19  | Zuwendungen für Investitionstätigkeit  | 0,00              | 0,00              | 13.200,00         | -13.200,00              | 0,00                       | 13.200,00               |
| 20  | Beiträge u.ä. Entgelte für Investitionstätigk.                                       | 0,00              | 0,00              | 0,00              | 0,00                    | 0,00                       | 0,00                    |
| 21  | Veräußerung von Sachvermögen   | 0,00              | 0,00              | 0,00              | 0,00                    | 0,00                       | 0,00                    |
| 22  | Veräußerung von Finanzvermögensanlagen   | 0,00              | 0,00              | 0,00              | 0,00                    | 0,00                       | 0,00                    |
| 23  | sonstige Investitionstätigkeit   | 0,00              | 0,00              | 0,00              | 0,00                    | 0,00                       | 0,00                    |
| <b>24</b>   | <b>= Summe d. Einz. für Investitionstätigkeit</b>                                    | <b>0,00</b>       | <b>0,00</b>       | <b>13.200,00</b>  | <b>-13.200,00</b>       | <b>0,00</b>                | <b>13.200,00</b>        |
|   | <b>Auszahlungen für Investitionstätigkeit</b>  | <b>0,00</b>       | <b>0,00</b>       | <b>0,00</b>       | <b>0,00</b>             | <b>0,00</b>                | <b>0,00</b>             |
| 25  | Erwerb von Grundstücken und Gebäuden   | 0,00              | 0,00              | -18.000,00        | 18.000,00               | 0,00                       | -18.000,00              |
| 26  | Baumaßnahmen   | 0,00              | 0,00              | 0,00              | 0,00                    | 0,00                       | 0,00                    |
| 27  | Erwerb von beweglichem Sachvermögen  | 0,00              | 0,00              | 0,00              | 0,00                    | 0,00                       | 0,00                    |
| 28  | Erwerb von Finanzvermögensanlagen  | 0,00              | 0,00              | 0,00              | 0,00                    | 0,00                       | 0,00                    |
| 29  | Aktivierbare Zuwendungen   | 0,00              | 0,00              | 0,00              | 0,00                    | 0,00                       | 0,00                    |
| 30  | sonstige Investitionstätigkeit   | 0,00              | 0,00              | 0,00              | 0,00                    | 0,00                       | 0,00                    |
| <b>31</b>   | <b>= Summe d. Ausz. für Investitionstätigkeit</b>                                    | <b>0,00</b>       | <b>0,00</b>       | <b>-18.000,00</b> | <b>18.000,00</b>        | <b>0,00</b>                | <b>-18.000,00</b>       |
| <b>32</b>   | <b>Saldo aus Investitionstätigkeit (Summe Einz. abzgl. Ausz. für Inv.-tätigkeit)</b> | <b>0,00</b>       | <b>0,00</b>       | <b>-4.800,00</b>  | <b>4.800,00</b>         | <b>0,00</b>                | <b>-4.800,00</b>        |
| <b>33</b>   | <b>Finanzmittel-Überschuss/-Fehlbetrag (Summe 18 und 32)</b>                         | <b>-58.617,03</b> | <b>-57.010,67</b> | <b>-70.400,00</b> | <b>13.389,33</b>        | <b>-82.147,00</b>          | <b>-152.547,00</b>      |
|   | <b>Ein-, Auszahlungen aus Finanzierungstätigkeit</b>                                 | <b>0,00</b>       | <b>0,00</b>       | <b>0,00</b>       | <b>0,00</b>             | <b>0,00</b>                | <b>0,00</b>             |



## Teilrechnung Jahresabschluss 2011

| <b>Teilfinanzhaushalt Produkt 51.1.01 Planungs- und Entwicklungsmaßnahmen</b> |   |               |               |              |                         |                            |                         |
|---|---|---------------|---------------|--------------|-------------------------|----------------------------|-------------------------|
| Gemeinde Emmerthal  |   |               |               |              |                         |                            |                         |
| Nr.   | Bezeichnung   | Ergebnis 2010 | Ergebnis 2011 | Ansätze 2011 | mehr (+)<br>weniger (-) | +/- durch<br>Reste/ÜPL/APL | Gesamtermäch-<br>tigung |
| 34  | Einz.; Aufn. v. Kred. u. inneren Darl.                    | 0,00          | 0,00          | 0,00         | 0,00                    | 0,00                       | 0,00                    |
| 35  | Ausz.; Tilg. v. Kred. u. Rückz. v. inn. Darl.             | 0,00          | 0,00          | 0,00         | 0,00                    | 0,00                       | 0,00                    |
| <b>36</b>   | <b>Saldo aus Finanzierungstätigkeit (Saldo 34 und 35)</b> | <b>0,00</b>   | <b>0,00</b>   | <b>0,00</b>  | <b>0,00</b>             | <b>0,00</b>                | <b>0,00</b>             |

## Teilrechnung Jahresabschluss 2011

| <b>Teilergebnishaushalt Produkt 52.1.01 Bauordnung</b> |   |                  |                  |                  |                         |                            |                         |
|--|---|------------------|------------------|------------------|-------------------------|----------------------------|-------------------------|
| Gemeinde Emmerthal                                     |   |                  |                  |                  |                         |                            |                         |
| Nr.  | Bezeichnung   | Ergebnis 2010    | Ergebnis 2011    | Ansätze 2011     | mehr (+)<br>weniger (-) | +/- durch<br>Reste/ÜPL/APL | Gesamtermäch-<br>tigung |
|  | <b>Ordentliche Erträge</b>  | <b>0,00</b>      | <b>0,00</b>      | <b>0,00</b>      | <b>0,00</b>             | <b>0,00</b>                | <b>0,00</b>             |
| 01   | Steuern und ähnliche Abgaben  | 0,00             | 0,00             | 0,00             | 0,00                    | 0,00                       | 0,00                    |
| 02   | Zuwendungen und allgemeine Umlagen (nicht für Investitionstätigkeit)                  | 0,00             | 0,00             | 0,00             | 0,00                    | 0,00                       | 0,00                    |
| 03   | Auflösungserträge aus Sonderposten  | 0,00             | 0,00             | 0,00             | 0,00                    | 0,00                       | 0,00                    |
| 04   | sonstige Transfererträge  | 0,00             | 0,00             | 0,00             | 0,00                    | 0,00                       | 0,00                    |
| 05   | öffentlich-rechtliche Entgelte (ohne Beiträge und Entgelte für Inv.-tätigkeit)        | 967,50           | 1.704,75         | 500,00           | 1.204,75                | 0,00                       | 500,00                  |
| 06   | privatrechtliche Entgelte   | 0,00             | 0,00             | 0,00             | 0,00                    | 0,00                       | 0,00                    |
| 07   | Kostenerstattungen und Kostenumlagen  | 0,00             | 0,00             | 0,00             | 0,00                    | 0,00                       | 0,00                    |
| 08   | Zinsen und ähnliche Finanzerträge   | 0,00             | 0,00             | 0,00             | 0,00                    | 0,00                       | 0,00                    |
| 09   | aktivierte Eigenleistungen  | 0,00             | 0,00             | 0,00             | 0,00                    | 0,00                       | 0,00                    |
| 10   | Bestandsveränderungen   | 0,00             | 0,00             | 0,00             | 0,00                    | 0,00                       | 0,00                    |
| 11   | sonstige ordentliche Erträge  | 0,00             | 0,00             | 0,00             | 0,00                    | 0,00                       | 0,00                    |
| <b>12</b>  | <b>= Summe ordentliche Erträge</b>  | <b>967,50</b>    | <b>1.704,75</b>  | <b>500,00</b>    | <b>1.204,75</b>         | <b>0,00</b>                | <b>500,00</b>           |
|  | <b>Ordentliche Aufwendungen</b>   | <b>0,00</b>      | <b>0,00</b>      | <b>0,00</b>      | <b>0,00</b>             | <b>0,00</b>                | <b>0,00</b>             |
| 13   | Aufwendungen für aktives Personal   | -2.394,34        | -2.473,51        | -2.430,00        | -43,51                  | 0,00                       | -2.430,00               |
| 14   | Aufwendungen für Versorgung   | 0,00             | 0,00             | 0,00             | 0,00                    | 0,00                       | 0,00                    |
| 15   | Aufwendungen für Sach- und Dienstleistungen   | 0,00             | 0,00             | 0,00             | 0,00                    | 0,00                       | 0,00                    |
| 16   | Abschreibungen  | 0,00             | 0,00             | 0,00             | 0,00                    | 0,00                       | 0,00                    |
| 17   | Zinsen und ähnliche Aufwendungen  | 0,00             | 0,00             | 0,00             | 0,00                    | 0,00                       | 0,00                    |
| 18   | Transferaufwendungen  | 0,00             | 0,00             | 0,00             | 0,00                    | 0,00                       | 0,00                    |
| 19   | sonstige ordentliche Aufwendungen   | 0,00             | 0,00             | 0,00             | 0,00                    | 0,00                       | 0,00                    |
| <b>20</b>  | <b>= Summe ordentliche Aufwendungen</b>   | <b>-2.394,34</b> | <b>-2.473,51</b> | <b>-2.430,00</b> | <b>-43,51</b>           | <b>0,00</b>                | <b>-2.430,00</b>        |
| <b>21</b>  | <b>ordentliches Ergebnis (ordentliche Erträge abzüglich ordentliche Aufwendungen)</b> | <b>-1.426,84</b> | <b>-768,76</b>   | <b>-1.930,00</b> | <b>1.161,24</b>         | <b>0,00</b>                | <b>-1.930,00</b>        |
| 22   | außerordentliche Erträge  | 0,00             | 0,00             | 0,00             | 0,00                    | 0,00                       | 0,00                    |
| 23   | außerordentliche Aufwendungen   | 0,00             | 0,00             | 0,00             | 0,00                    | 0,00                       | 0,00                    |
| <b>24</b>  | <b>außerordentliches Ergebnis (außerord. Erträge abzgl. außerord. Aufwendungen)</b>   | <b>0,00</b>      | <b>0,00</b>      | <b>0,00</b>      | <b>0,00</b>             | <b>0,00</b>                | <b>0,00</b>             |
| <b>25</b>  | <b>Jahresergebnis (Saldo ordentliches Ergebnis und außerordentliches Ergebnis)</b>    | <b>-1.426,84</b> | <b>-768,76</b>   | <b>-1.930,00</b> | <b>1.161,24</b>         | <b>0,00</b>                | <b>-1.930,00</b>        |
| 26   | Erträge aus internen Leistungsbeziehungen   | 0,00             | 0,00             | 0,00             | 0,00                    | 0,00                       | 0,00                    |
| 27   | Aufwendungen aus internen Leistungsbeziehungen  | 0,00             | 0,00             | 0,00             | 0,00                    | 0,00                       | 0,00                    |
| 28   | Saldo aus internen Leistungsbeziehungen   | 0,00             | 0,00             | 0,00             | 0,00                    | 0,00                       | 0,00                    |
| <b>29</b>  | <b>Ergebnis unter Berücksichtigung der internen Leistungsbeziehungen</b>              | <b>-1.426,84</b> | <b>-768,76</b>   | <b>-1.930,00</b> | <b>1.161,24</b>         | <b>0,00</b>                | <b>-1.930,00</b>        |

## Teilrechnung Jahresabschluss 2011

| <b>Teilfinanzhaushalt Produkt 52.1.01 Bauordnung</b> |  |                  |                  |                  |                         |                            |                         |
|--|--|------------------|------------------|------------------|-------------------------|----------------------------|-------------------------|
| Gemeinde Emmerthal                                   |  |                  |                  |                  |                         |                            |                         |
| Nr.  | Bezeichnung  | Ergebnis 2010    | Ergebnis 2011    | Ansätze 2011     | mehr (+)<br>weniger (-) | +/- durch<br>Reste/ÜPL/APL | Gesamtermäch-<br>tigung |
|  | <b>Einzahlungen aus laufender Verwaltungstätigkeit</b>                               | <b>0,00</b>      | <b>0,00</b>      | <b>0,00</b>      | <b>0,00</b>             | <b>0,00</b>                | <b>0,00</b>             |
| 01   | Steuern und ähnliche Abgaben   | 0,00             | 0,00             | 0,00             | 0,00                    | 0,00                       | 0,00                    |
| 02   | Zuwendungen und allgemeine Umlagen (nicht für Investitionstätigkeit)                 | 0,00             | 0,00             | 0,00             | 0,00                    | 0,00                       | 0,00                    |
| 03   | sonstige Transfereinzahlungen  | 0,00             | 0,00             | 0,00             | 0,00                    | 0,00                       | 0,00                    |
| 04   | öffentlich-rechtliche Entgelte (ohne Beiträge u.ä. Entgelte für Inv.-tätigkeit)      | 947,50           | 1.584,75         | 500,00           | 1.084,75                | 0,00                       | 500,00                  |
| 05   | privatrechtliche Entgelte  | 0,00             | 0,00             | 0,00             | 0,00                    | 0,00                       | 0,00                    |
| 06   | Kostenerstattungen und Kostenumlagen   | 0,00             | 0,00             | 0,00             | 0,00                    | 0,00                       | 0,00                    |
| 07   | Zinsen und ähnliche Einzahlungen   | 0,00             | 0,00             | 0,00             | 0,00                    | 0,00                       | 0,00                    |
| 08   | Einz. a. d. Veräußerung geringwert. VermGG   | 0,00             | 0,00             | 0,00             | 0,00                    | 0,00                       | 0,00                    |
| 09   | sonstige haushaltswirksame Einzahlungen  | 0,00             | 0,00             | 0,00             | 0,00                    | 0,00                       | 0,00                    |
| <b>10</b>  | <b>= Summe d. Einz. aus lfd. Verwaltungstätigkeit</b>                                | <b>947,50</b>    | <b>1.584,75</b>  | <b>500,00</b>    | <b>1.084,75</b>         | <b>0,00</b>                | <b>500,00</b>           |
|  | <b>Auszahlungen aus laufender Verwaltungstätigkeit</b>                               | <b>0,00</b>      | <b>0,00</b>      | <b>0,00</b>      | <b>0,00</b>             | <b>0,00</b>                | <b>0,00</b>             |
| 11   | Auszahlungen für aktives Personal  | -2.426,16        | -2.487,66        | -2.430,00        | -57,66                  | 0,00                       | -2.430,00               |
| 12   | Auszahlungen für Versorgung  | 0,00             | 0,00             | 0,00             | 0,00                    | 0,00                       | 0,00                    |
| 13   | Auszahlungen für Sach- und Dienstleistungen  | 0,00             | 0,00             | 0,00             | 0,00                    | 0,00                       | 0,00                    |
| 14   | Zinsen und ähnliche Auszahlungen   | 0,00             | 0,00             | 0,00             | 0,00                    | 0,00                       | 0,00                    |
| 15   | Transferauszahlungen   | 0,00             | 0,00             | 0,00             | 0,00                    | 0,00                       | 0,00                    |
| 16   | sonstige haushaltswirksame Auszahlungen  | 0,00             | 0,00             | 0,00             | 0,00                    | 0,00                       | 0,00                    |
| <b>17</b>  | <b>= Summe d. Ausz. aus lfd. Verwaltungstätigkeit</b>                                | <b>-2.426,16</b> | <b>-2.487,66</b> | <b>-2.430,00</b> | <b>-57,66</b>           | <b>0,00</b>                | <b>-2.430,00</b>        |
| <b>18</b>  | <b>Saldo aus laufender Verwaltungstätigkeit (10 abzüglich 17)</b>                    | <b>-1.478,66</b> | <b>-902,91</b>   | <b>-1.930,00</b> | <b>1.027,09</b>         | <b>0,00</b>                | <b>-1.930,00</b>        |
|  | <b>Einzahlungen für Investitionstätigkeit</b>  | <b>0,00</b>      | <b>0,00</b>      | <b>0,00</b>      | <b>0,00</b>             | <b>0,00</b>                | <b>0,00</b>             |
| 19   | Zuwendungen für Investitionstätigkeit  | 0,00             | 0,00             | 0,00             | 0,00                    | 0,00                       | 0,00                    |
| 20   | Beiträge u.ä. Entgelte für Investitionstätigk.                                       | 0,00             | 0,00             | 0,00             | 0,00                    | 0,00                       | 0,00                    |
| 21   | Veräußerung von Sachvermögen   | 0,00             | 0,00             | 0,00             | 0,00                    | 0,00                       | 0,00                    |
| 22   | Veräußerung von Finanzvermögensanlagen   | 0,00             | 0,00             | 0,00             | 0,00                    | 0,00                       | 0,00                    |
| 23   | sonstige Investitionstätigkeit   | 0,00             | 0,00             | 0,00             | 0,00                    | 0,00                       | 0,00                    |
| <b>24</b>  | <b>= Summe d. Einz. für Investitionstätigkeit</b>                                    | <b>0,00</b>      | <b>0,00</b>      | <b>0,00</b>      | <b>0,00</b>             | <b>0,00</b>                | <b>0,00</b>             |
|  | <b>Auszahlungen für Investitionstätigkeit</b>  | <b>0,00</b>      | <b>0,00</b>      | <b>0,00</b>      | <b>0,00</b>             | <b>0,00</b>                | <b>0,00</b>             |
| 25   | Erwerb von Grundstücken und Gebäuden   | 0,00             | 0,00             | 0,00             | 0,00                    | 0,00                       | 0,00                    |
| 26   | Baumaßnahmen   | 0,00             | 0,00             | 0,00             | 0,00                    | 0,00                       | 0,00                    |
| 27   | Erwerb von beweglichem Sachvermögen  | 0,00             | 0,00             | 0,00             | 0,00                    | 0,00                       | 0,00                    |
| 28   | Erwerb von Finanzvermögensanlagen  | 0,00             | 0,00             | 0,00             | 0,00                    | 0,00                       | 0,00                    |
| 29   | Aktivierbare Zuwendungen   | 0,00             | 0,00             | 0,00             | 0,00                    | 0,00                       | 0,00                    |
| 30   | sonstige Investitionstätigkeit   | 0,00             | 0,00             | 0,00             | 0,00                    | 0,00                       | 0,00                    |
| <b>31</b>  | <b>= Summe d. Ausz. für Investitionstätigkeit</b>                                    | <b>0,00</b>      | <b>0,00</b>      | <b>0,00</b>      | <b>0,00</b>             | <b>0,00</b>                | <b>0,00</b>             |
| <b>32</b>  | <b>Saldo aus Investitionstätigkeit (Summe Einz. abzgl. Ausz. für Inv.-tätigkeit)</b> | <b>0,00</b>      | <b>0,00</b>      | <b>0,00</b>      | <b>0,00</b>             | <b>0,00</b>                | <b>0,00</b>             |
| <b>33</b>  | <b>Finanzmittel-Überschuss/-Fehlbetrag (Summe 18 und 32)</b>                         | <b>-1.478,66</b> | <b>-902,91</b>   | <b>-1.930,00</b> | <b>1.027,09</b>         | <b>0,00</b>                | <b>-1.930,00</b>        |
|  | <b>Ein-, Auszahlungen aus Finanzierungstätigkeit</b>                                 | <b>0,00</b>      | <b>0,00</b>      | <b>0,00</b>      | <b>0,00</b>             | <b>0,00</b>                | <b>0,00</b>             |

## Teilrechnung Jahresabschluss 2011

| <b>Teilfinanzhaushalt Produkt 52.1.01 Bauordnung</b> |   |               |               |              |                         |                            |                         |
|--|---|---------------|---------------|--------------|-------------------------|----------------------------|-------------------------|
| Gemeinde Emmerthal                                   |   |               |               |              |                         |                            |                         |
| Nr.  | Bezeichnung   | Ergebnis 2010 | Ergebnis 2011 | Ansätze 2011 | mehr (+)<br>weniger (-) | +/- durch<br>Reste/ÜPL/APL | Gesamtermäch-<br>tigung |
| 34   | Einz.; Aufn. v. Kred. u. inneren Darl.                    | 0,00          | 0,00          | 0,00         | 0,00                    | 0,00                       | 0,00                    |
| 35   | Ausz.; Tilg. v. Kred. u. Rückz. v. inn. Darl.             | 0,00          | 0,00          | 0,00         | 0,00                    | 0,00                       | 0,00                    |
| <b>36</b>  | <b>Saldo aus Finanzierungstätigkeit (Saldo 34 und 35)</b> | <b>0,00</b>   | <b>0,00</b>   | <b>0,00</b>  | <b>0,00</b>             | <b>0,00</b>                | <b>0,00</b>             |

## Teilrechnung Jahresabschluss 2011

| <b>Teilergebnishaushalt Produkt 52.3.01 Denkmalschutz und -pflege</b> |   |                  |                  |                  |                         |                            |                         |
|---|---|------------------|------------------|------------------|-------------------------|----------------------------|-------------------------|
| Gemeinde Emmerthal  |   |                  |                  |                  |                         |                            |                         |
| Nr.   | Bezeichnung   | Ergebnis 2010    | Ergebnis 2011    | Ansätze 2011     | mehr (+)<br>weniger (-) | +/- durch<br>Reste/ÜPL/APL | Gesamtermäch-<br>tigung |
|   | <b>Ordentliche Erträge</b>  | <b>0,00</b>      | <b>0,00</b>      | <b>0,00</b>      | <b>0,00</b>             | <b>0,00</b>                | <b>0,00</b>             |
| 01  | Steuern und ähnliche Abgaben  | 0,00             | 0,00             | 0,00             | 0,00                    | 0,00                       | 0,00                    |
| 02  | Zuwendungen und allgemeine Umlagen (nicht für Investitionstätigkeit)                  | 0,00             | 0,00             | 0,00             | 0,00                    | 0,00                       | 0,00                    |
| 03  | Auflösungserträge aus Sonderposten  | 0,00             | 0,00             | 0,00             | 0,00                    | 0,00                       | 0,00                    |
| 04  | sonstige Transfererträge  | 0,00             | 0,00             | 0,00             | 0,00                    | 0,00                       | 0,00                    |
| 05  | öffentlich-rechtliche Entgelte (ohne Beiträge und Entgelte für Inv.-tätigkeit)        | 0,00             | 0,00             | 50,00            | -50,00                  | 0,00                       | 50,00                   |
| 06  | privatrechtliche Entgelte   | 0,00             | 0,00             | 0,00             | 0,00                    | 0,00                       | 0,00                    |
| 07  | Kostenerstattungen und Kostenumlagen  | 0,00             | 0,00             | 0,00             | 0,00                    | 0,00                       | 0,00                    |
| 08  | Zinsen und ähnliche Finanzerträge   | 0,00             | 0,00             | 0,00             | 0,00                    | 0,00                       | 0,00                    |
| 09  | aktivierte Eigenleistungen  | 0,00             | 0,00             | 0,00             | 0,00                    | 0,00                       | 0,00                    |
| 10  | Bestandsveränderungen   | 0,00             | 0,00             | 0,00             | 0,00                    | 0,00                       | 0,00                    |
| 11  | sonstige ordentliche Erträge  | 0,00             | 0,00             | 0,00             | 0,00                    | 0,00                       | 0,00                    |
| <b>12</b>   | <b>= Summe ordentliche Erträge</b>  | <b>0,00</b>      | <b>0,00</b>      | <b>50,00</b>     | <b>-50,00</b>           | <b>0,00</b>                | <b>50,00</b>            |
|   | <b>Ordentliche Aufwendungen</b>   | <b>0,00</b>      | <b>0,00</b>      | <b>0,00</b>      | <b>0,00</b>             | <b>0,00</b>                | <b>0,00</b>             |
| 13  | Aufwendungen für aktives Personal   | -2.394,48        | -2.473,65        | -2.450,00        | -23,65                  | 0,00                       | -2.450,00               |
| 14  | Aufwendungen für Versorgung   | 0,00             | 0,00             | 0,00             | 0,00                    | 0,00                       | 0,00                    |
| 15  | Aufwendungen für Sach- und Dienstleistungen   | 0,00             | 0,00             | 0,00             | 0,00                    | 0,00                       | 0,00                    |
| 16  | Abschreibungen  | 0,00             | 0,00             | 0,00             | 0,00                    | 0,00                       | 0,00                    |
| 17  | Zinsen und ähnliche Aufwendungen  | 0,00             | 0,00             | 0,00             | 0,00                    | 0,00                       | 0,00                    |
| 18  | Transferaufwendungen  | 0,00             | 0,00             | 0,00             | 0,00                    | 0,00                       | 0,00                    |
| 19  | sonstige ordentliche Aufwendungen   | 0,00             | 0,00             | 0,00             | 0,00                    | 0,00                       | 0,00                    |
| <b>20</b>   | <b>= Summe ordentliche Aufwendungen</b>   | <b>-2.394,48</b> | <b>-2.473,65</b> | <b>-2.450,00</b> | <b>-23,65</b>           | <b>0,00</b>                | <b>-2.450,00</b>        |
| <b>21</b>   | <b>ordentliches Ergebnis (ordentliche Erträge abzüglich ordentliche Aufwendungen)</b> | <b>-2.394,48</b> | <b>-2.473,65</b> | <b>-2.400,00</b> | <b>-73,65</b>           | <b>0,00</b>                | <b>-2.400,00</b>        |
| 22  | außerordentliche Erträge  | 0,00             | 0,00             | 0,00             | 0,00                    | 0,00                       | 0,00                    |
| 23  | außerordentliche Aufwendungen   | 0,00             | 0,00             | 0,00             | 0,00                    | 0,00                       | 0,00                    |
| <b>24</b>   | <b>außerordentliches Ergebnis (außerord. Erträge abzgl. außerord. Aufwendungen)</b>   | <b>0,00</b>      | <b>0,00</b>      | <b>0,00</b>      | <b>0,00</b>             | <b>0,00</b>                | <b>0,00</b>             |
| <b>25</b>   | <b>Jahresergebnis (Saldo ordentliches Ergebnis und außerordentliches Ergebnis)</b>    | <b>-2.394,48</b> | <b>-2.473,65</b> | <b>-2.400,00</b> | <b>-73,65</b>           | <b>0,00</b>                | <b>-2.400,00</b>        |
| 26  | Erträge aus internen Leistungsbeziehungen   | 0,00             | 0,00             | 0,00             | 0,00                    | 0,00                       | 0,00                    |
| 27  | Aufwendungen aus internen Leistungsbeziehungen  | 0,00             | 0,00             | 0,00             | 0,00                    | 0,00                       | 0,00                    |
| 28  | Saldo aus internen Leistungsbeziehungen   | 0,00             | 0,00             | 0,00             | 0,00                    | 0,00                       | 0,00                    |
| <b>29</b>   | <b>Ergebnis unter Berücksichtigung der internen Leistungsbeziehungen</b>              | <b>-2.394,48</b> | <b>-2.473,65</b> | <b>-2.400,00</b> | <b>-73,65</b>           | <b>0,00</b>                | <b>-2.400,00</b>        |

## Teilrechnung Jahresabschluss 2011

| <b>Teilfinanzhaushalt Produkt 52.3.01 Denkmalschutz und -pflege</b> |  |                  |                  |                  |                         |                            |                         |
|---|--|------------------|------------------|------------------|-------------------------|----------------------------|-------------------------|
| Gemeinde Emmerthal  |  |                  |                  |                  |                         |                            |                         |
| Nr.   | Bezeichnung  | Ergebnis 2010    | Ergebnis 2011    | Ansätze 2011     | mehr (+)<br>weniger (-) | +/- durch<br>Reste/ÜPL/APL | Gesamtermäch-<br>tigung |
|   | <b>Einzahlungen aus laufender Verwaltungstätigkeit</b>                               | <b>0,00</b>      | <b>0,00</b>      | <b>0,00</b>      | <b>0,00</b>             | <b>0,00</b>                | <b>0,00</b>             |
| 01  | Steuern und ähnliche Abgaben   | 0,00             | 0,00             | 0,00             | 0,00                    | 0,00                       | 0,00                    |
| 02  | Zuwendungen und allgemeine Umlagen (nicht für Investitionstätigkeit)                 | 0,00             | 0,00             | 0,00             | 0,00                    | 0,00                       | 0,00                    |
| 03  | sonstige Transfereinzahlungen  | 0,00             | 0,00             | 0,00             | 0,00                    | 0,00                       | 0,00                    |
| 04  | öffentlich-rechtliche Entgelte (ohne Beiträge u.ä. Entgelte für Inv.-tätigkeit)      | 0,00             | 0,00             | 50,00            | -50,00                  | 0,00                       | 50,00                   |
| 05  | privatrechtliche Entgelte  | 0,00             | 0,00             | 0,00             | 0,00                    | 0,00                       | 0,00                    |
| 06  | Kostenerstattungen und Kostenumlagen   | 0,00             | 0,00             | 0,00             | 0,00                    | 0,00                       | 0,00                    |
| 07  | Zinsen und ähnliche Einzahlungen   | 0,00             | 0,00             | 0,00             | 0,00                    | 0,00                       | 0,00                    |
| 08  | Einz. a. d. Veräußerung geringwert. VermGG   | 0,00             | 0,00             | 0,00             | 0,00                    | 0,00                       | 0,00                    |
| 09  | sonstige haushaltswirksame Einzahlungen  | 0,00             | 0,00             | 0,00             | 0,00                    | 0,00                       | 0,00                    |
| <b>10</b>   | <b>= Summe d. Einz. aus lfd. Verwaltungstätigkeit</b>                                | <b>0,00</b>      | <b>0,00</b>      | <b>50,00</b>     | <b>-50,00</b>           | <b>0,00</b>                | <b>50,00</b>            |
|   | <b>Auszahlungen aus laufender Verwaltungstätigkeit</b>                               | <b>0,00</b>      | <b>0,00</b>      | <b>0,00</b>      | <b>0,00</b>             | <b>0,00</b>                | <b>0,00</b>             |
| 11  | Auszahlungen für aktives Personal  | -2.426,34        | -2.487,78        | -2.450,00        | -37,78                  | 0,00                       | -2.450,00               |
| 12  | Auszahlungen für Versorgung  | 0,00             | 0,00             | 0,00             | 0,00                    | 0,00                       | 0,00                    |
| 13  | Auszahlungen für Sach- und Dienstleistungen  | 0,00             | 0,00             | 0,00             | 0,00                    | 0,00                       | 0,00                    |
| 14  | Zinsen und ähnliche Auszahlungen   | 0,00             | 0,00             | 0,00             | 0,00                    | 0,00                       | 0,00                    |
| 15  | Transferauszahlungen   | 0,00             | 0,00             | 0,00             | 0,00                    | 0,00                       | 0,00                    |
| 16  | sonstige haushaltswirksame Auszahlungen  | 0,00             | 0,00             | 0,00             | 0,00                    | 0,00                       | 0,00                    |
| <b>17</b>   | <b>= Summe d. Ausz. aus lfd. Verwaltungstätigkeit</b>                                | <b>-2.426,34</b> | <b>-2.487,78</b> | <b>-2.450,00</b> | <b>-37,78</b>           | <b>0,00</b>                | <b>-2.450,00</b>        |
| <b>18</b>   | <b>Saldo aus laufender Verwaltungstätigkeit (10 abzüglich 17)</b>                    | <b>-2.426,34</b> | <b>-2.487,78</b> | <b>-2.400,00</b> | <b>-87,78</b>           | <b>0,00</b>                | <b>-2.400,00</b>        |
|   | <b>Einzahlungen für Investitionstätigkeit</b>  | <b>0,00</b>      | <b>0,00</b>      | <b>0,00</b>      | <b>0,00</b>             | <b>0,00</b>                | <b>0,00</b>             |
| 19  | Zuwendungen für Investitionstätigkeit  | 0,00             | 0,00             | 0,00             | 0,00                    | 0,00                       | 0,00                    |
| 20  | Beiträge u.ä. Entgelte für Investitionstätigk.                                       | 0,00             | 0,00             | 0,00             | 0,00                    | 0,00                       | 0,00                    |
| 21  | Veräußerung von Sachvermögen   | 0,00             | 0,00             | 0,00             | 0,00                    | 0,00                       | 0,00                    |
| 22  | Veräußerung von Finanzvermögensanlagen   | 0,00             | 0,00             | 0,00             | 0,00                    | 0,00                       | 0,00                    |
| 23  | sonstige Investitionstätigkeit   | 0,00             | 0,00             | 0,00             | 0,00                    | 0,00                       | 0,00                    |
| <b>24</b>   | <b>= Summe d. Einz. für Investitionstätigkeit</b>                                    | <b>0,00</b>      | <b>0,00</b>      | <b>0,00</b>      | <b>0,00</b>             | <b>0,00</b>                | <b>0,00</b>             |
|   | <b>Auszahlungen für Investitionstätigkeit</b>  | <b>0,00</b>      | <b>0,00</b>      | <b>0,00</b>      | <b>0,00</b>             | <b>0,00</b>                | <b>0,00</b>             |
| 25  | Erwerb von Grundstücken und Gebäuden   | 0,00             | 0,00             | 0,00             | 0,00                    | 0,00                       | 0,00                    |
| 26  | Baumaßnahmen   | 0,00             | 0,00             | 0,00             | 0,00                    | 0,00                       | 0,00                    |
| 27  | Erwerb von beweglichem Sachvermögen  | 0,00             | 0,00             | 0,00             | 0,00                    | 0,00                       | 0,00                    |
| 28  | Erwerb von Finanzvermögensanlagen  | 0,00             | 0,00             | 0,00             | 0,00                    | 0,00                       | 0,00                    |
| 29  | Aktivierbare Zuwendungen   | 0,00             | 0,00             | 0,00             | 0,00                    | 0,00                       | 0,00                    |
| 30  | sonstige Investitionstätigkeit   | 0,00             | 0,00             | 0,00             | 0,00                    | 0,00                       | 0,00                    |
| <b>31</b>   | <b>= Summe d. Ausz. für Investitionstätigkeit</b>                                    | <b>0,00</b>      | <b>0,00</b>      | <b>0,00</b>      | <b>0,00</b>             | <b>0,00</b>                | <b>0,00</b>             |
| <b>32</b>   | <b>Saldo aus Investitionstätigkeit (Summe Einz. abzgl. Ausz. für Inv.-tätigkeit)</b> | <b>0,00</b>      | <b>0,00</b>      | <b>0,00</b>      | <b>0,00</b>             | <b>0,00</b>                | <b>0,00</b>             |
| <b>33</b>   | <b>Finanzmittel-Überschuss/-Fehlbetrag (Summe 18 und 32)</b>                         | <b>-2.426,34</b> | <b>-2.487,78</b> | <b>-2.400,00</b> | <b>-87,78</b>           | <b>0,00</b>                | <b>-2.400,00</b>        |
|   | <b>Ein-, Auszahlungen aus Finanzierungstätigkeit</b>                                 | <b>0,00</b>      | <b>0,00</b>      | <b>0,00</b>      | <b>0,00</b>             | <b>0,00</b>                | <b>0,00</b>             |

## Teilrechnung Jahresabschluss 2011

| <b>Teilfinanzhaushalt Produkt 52.3.01 Denkmalschutz und -pflege</b> |   |               |               |              |                         |                            |                         |
|---|---|---------------|---------------|--------------|-------------------------|----------------------------|-------------------------|
| Gemeinde Emmerthal  |   |               |               |              |                         |                            |                         |
| Nr.   | Bezeichnung   | Ergebnis 2010 | Ergebnis 2011 | Ansätze 2011 | mehr (+)<br>weniger (-) | +/- durch<br>Reste/ÜPL/APL | Gesamtermäch-<br>tigung |
| 34  | Einz.; Aufn. v. Kred. u. inneren Darl.                    | 0,00          | 0,00          | 0,00         | 0,00                    | 0,00                       | 0,00                    |
| 35  | Ausz.; Tilg. v. Kred. u. Rückz. v. inn. Darl.             | 0,00          | 0,00          | 0,00         | 0,00                    | 0,00                       | 0,00                    |
| <b>36</b>   | <b>Saldo aus Finanzierungstätigkeit (Saldo 34 und 35)</b> | <b>0,00</b>   | <b>0,00</b>   | <b>0,00</b>  | <b>0,00</b>             | <b>0,00</b>                | <b>0,00</b>             |

## Teilrechnung Jahresabschluss 2011

| <b>Teilergebnishaushalt Produkt 54.5.01 Straßenreinigung und Winterdienst</b> |   |                   |                   |                   |                         |                            |                         |
|---|---|-------------------|-------------------|-------------------|-------------------------|----------------------------|-------------------------|
| Gemeinde Emmerthal  |   |                   |                   |                   |                         |                            |                         |
| Nr.   | Bezeichnung   | Ergebnis 2010     | Ergebnis 2011     | Ansätze 2011      | mehr (+)<br>weniger (-) | +/- durch<br>Reste/ÜPL/APL | Gesamtermäch-<br>tigung |
|   | <b>Ordentliche Erträge</b>  | <b>0,00</b>       | <b>0,00</b>       | <b>0,00</b>       | <b>0,00</b>             | <b>0,00</b>                | <b>0,00</b>             |
| 01  | Steuern und ähnliche Abgaben  | 0,00              | 0,00              | 0,00              | 0,00                    | 0,00                       | 0,00                    |
| 02  | Zuwendungen und allgemeine Umlagen (nicht für Investitionstätigkeit)                  | 0,00              | 0,00              | 0,00              | 0,00                    | 0,00                       | 0,00                    |
| 03  | Auflösungserträge aus Sonderposten  | 0,00              | 0,00              | 0,00              | 0,00                    | 0,00                       | 0,00                    |
| 04  | sonstige Transfererträge  | 0,00              | 0,00              | 0,00              | 0,00                    | 0,00                       | 0,00                    |
| 05  | öffentlich-rechtliche Entgelte (ohne Beiträge und Entgelte für Inv.-tätigkeit)        | 0,00              | 0,00              | 0,00              | 0,00                    | 0,00                       | 0,00                    |
| 06  | privatrechtliche Entgelte   | 0,00              | 0,00              | 0,00              | 0,00                    | 0,00                       | 0,00                    |
| 07  | Kostenerstattungen und Kostenumlagen  | 0,00              | 0,00              | 0,00              | 0,00                    | 0,00                       | 0,00                    |
| 08  | Zinsen und ähnliche Finanzerträge   | 0,00              | 0,00              | 0,00              | 0,00                    | 0,00                       | 0,00                    |
| 09  | aktivierte Eigenleistungen  | 0,00              | 0,00              | 0,00              | 0,00                    | 0,00                       | 0,00                    |
| 10  | Bestandsveränderungen   | 0,00              | 0,00              | 0,00              | 0,00                    | 0,00                       | 0,00                    |
| 11  | sonstige ordentliche Erträge  | 0,00              | 0,00              | 0,00              | 0,00                    | 0,00                       | 0,00                    |
| <b>12</b>   | <b>= Summe ordentliche Erträge</b>  | <b>0,00</b>       | <b>0,00</b>       | <b>0,00</b>       | <b>0,00</b>             | <b>0,00</b>                | <b>0,00</b>             |
|   | <b>Ordentliche Aufwendungen</b>   | <b>0,00</b>       | <b>0,00</b>       | <b>0,00</b>       | <b>0,00</b>             | <b>0,00</b>                | <b>0,00</b>             |
| 13  | Aufwendungen für aktives Personal   | -2.884,11         | -2.935,66         | -2.956,00         | 20,34                   | 0,00                       | -2.956,00               |
| 14  | Aufwendungen für Versorgung   | 0,00              | 0,00              | 0,00              | 0,00                    | 0,00                       | 0,00                    |
| 15  | Aufwendungen für Sach- und Dienstleistungen   | -49.492,18        | -22.145,33        | -90.000,00        | 67.854,67               | 0,00                       | -90.000,00              |
| 16  | Abschreibungen  | -1.590,97         | -1.167,56         | 0,00              | -1.167,56               | 0,00                       | 0,00                    |
| 17  | Zinsen und ähnliche Aufwendungen  | 0,00              | 0,00              | 0,00              | 0,00                    | 0,00                       | 0,00                    |
| 18  | Transferaufwendungen  | 0,00              | 0,00              | 0,00              | 0,00                    | 0,00                       | 0,00                    |
| 19  | sonstige ordentliche Aufwendungen   | -2.963,99         | -4.116,82         | 0,00              | -4.116,82               | 0,00                       | 0,00                    |
| <b>20</b>   | <b>= Summe ordentliche Aufwendungen</b>   | <b>-56.931,25</b> | <b>-30.365,37</b> | <b>-92.956,00</b> | <b>62.590,63</b>        | <b>0,00</b>                | <b>-92.956,00</b>       |
| <b>21</b>   | <b>ordentliches Ergebnis (ordentliche Erträge abzüglich ordentliche Aufwendungen)</b> | <b>-56.931,25</b> | <b>-30.365,37</b> | <b>-92.956,00</b> | <b>62.590,63</b>        | <b>0,00</b>                | <b>-92.956,00</b>       |
| 22  | außerordentliche Erträge  | 0,00              | 0,00              | 0,00              | 0,00                    | 0,00                       | 0,00                    |
| 23  | außerordentliche Aufwendungen   | 0,00              | 0,00              | 0,00              | 0,00                    | 0,00                       | 0,00                    |
| <b>24</b>   | <b>außerordentliches Ergebnis (außerord. Erträge abzgl. außerord. Aufwendungen)</b>   | <b>0,00</b>       | <b>0,00</b>       | <b>0,00</b>       | <b>0,00</b>             | <b>0,00</b>                | <b>0,00</b>             |
| <b>25</b>   | <b>Jahresergebnis (Saldo ordentliches Ergebnis und außerordentliches Ergebnis)</b>    | <b>-56.931,25</b> | <b>-30.365,37</b> | <b>-92.956,00</b> | <b>62.590,63</b>        | <b>0,00</b>                | <b>-92.956,00</b>       |
| 26  | Erträge aus internen Leistungsbeziehungen   | 0,00              | 0,00              | 0,00              | 0,00                    | 0,00                       | 0,00                    |
| 27  | Aufwendungen aus internen Leistungsbeziehungen  | 0,00              | -12.846,06        | 0,00              | -12.846,06              | 0,00                       | 0,00                    |
| 28  | Saldo aus internen Leistungsbeziehungen   | 0,00              | -12.846,06        | 0,00              | -12.846,06              | 0,00                       | 0,00                    |
| <b>29</b>   | <b>Ergebnis unter Berücksichtigung der internen Leistungsbeziehungen</b>              | <b>-56.931,25</b> | <b>-43.211,43</b> | <b>-92.956,00</b> | <b>49.744,57</b>        | <b>0,00</b>                | <b>-92.956,00</b>       |



## Teilrechnung Jahresabschluss 2011

| <b>Teilfinanzhaushalt Produkt 54.5.01 Straßenreinigung und Winterdienst</b> |  |                   |                   |                   |                         |                            |                         |
|---|--|-------------------|-------------------|-------------------|-------------------------|----------------------------|-------------------------|
| Gemeinde Emmerthal  |  |                   |                   |                   |                         |                            |                         |
| Nr.   | Bezeichnung  | Ergebnis 2010     | Ergebnis 2011     | Ansätze 2011      | mehr (+)<br>weniger (-) | +/- durch<br>Reste/ÜPL/APL | Gesamtermäch-<br>tigung |
|   | <b>Einzahlungen aus laufender Verwaltungstätigkeit</b>                               | <b>0,00</b>       | <b>0,00</b>       | <b>0,00</b>       | <b>0,00</b>             | <b>0,00</b>                | <b>0,00</b>             |
| 01  | Steuern und ähnliche Abgaben   | 0,00              | 0,00              | 0,00              | 0,00                    | 0,00                       | 0,00                    |
| 02  | Zuwendungen und allgemeine Umlagen (nicht für Investitionstätigkeit)                 | 0,00              | 0,00              | 0,00              | 0,00                    | 0,00                       | 0,00                    |
| 03  | sonstige Transfereinzahlungen  | 0,00              | 0,00              | 0,00              | 0,00                    | 0,00                       | 0,00                    |
| 04  | öffentlich-rechtliche Entgelte (ohne Beiträge u.ä. Entgelte für Inv.-tätigkeit)      | 0,00              | 0,00              | 0,00              | 0,00                    | 0,00                       | 0,00                    |
| 05  | privatrechtliche Entgelte  | 0,00              | 0,00              | 0,00              | 0,00                    | 0,00                       | 0,00                    |
| 06  | Kostenerstattungen und Kostenumlagen   | 0,00              | 0,00              | 0,00              | 0,00                    | 0,00                       | 0,00                    |
| 07  | Zinsen und ähnliche Einzahlungen   | 0,00              | 0,00              | 0,00              | 0,00                    | 0,00                       | 0,00                    |
| 08  | Einz. a. d. Veräußerung geringwert. VermGG   | 0,00              | 0,00              | 0,00              | 0,00                    | 0,00                       | 0,00                    |
| 09  | sonstige haushaltswirksame Einzahlungen  | 0,00              | 0,00              | 0,00              | 0,00                    | 0,00                       | 0,00                    |
| <b>10</b>   | <b>= Summe d. Einz. aus lfd. Verwaltungstätigkeit</b>                                | <b>0,00</b>       | <b>0,00</b>       | <b>0,00</b>       | <b>0,00</b>             | <b>0,00</b>                | <b>0,00</b>             |
|   | <b>Auszahlungen aus laufender Verwaltungstätigkeit</b>                               | <b>0,00</b>       | <b>0,00</b>       | <b>0,00</b>       | <b>0,00</b>             | <b>0,00</b>                | <b>0,00</b>             |
| 11  | Auszahlungen für aktives Personal  | -2.884,11         | -2.935,66         | -2.956,00         | 20,34                   | 0,00                       | -2.956,00               |
| 12  | Auszahlungen für Versorgung  | 0,00              | 0,00              | 0,00              | 0,00                    | 0,00                       | 0,00                    |
| 13  | Auszahlungen für Sach- und Dienstleistungen  | -49.461,21        | -22.176,30        | -90.000,00        | 67.823,70               | 0,00                       | -90.000,00              |
| 14  | Zinsen und ähnliche Auszahlungen   | 0,00              | 0,00              | 0,00              | 0,00                    | 0,00                       | 0,00                    |
| 15  | Transferauszahlungen   | 0,00              | 0,00              | 0,00              | 0,00                    | 0,00                       | 0,00                    |
| 16  | sonstige haushaltswirksame Auszahlungen  | 0,00              | 0,00              | 0,00              | 0,00                    | 0,00                       | 0,00                    |
| <b>17</b>   | <b>= Summe d. Ausz. aus lfd. Verwaltungstätigkeit</b>                                | <b>-52.345,32</b> | <b>-25.111,96</b> | <b>-92.956,00</b> | <b>67.844,04</b>        | <b>0,00</b>                | <b>-92.956,00</b>       |
| <b>18</b>   | <b>Saldo aus laufender Verwaltungstätigkeit (10 abzüglich 17)</b>                    | <b>-52.345,32</b> | <b>-25.111,96</b> | <b>-92.956,00</b> | <b>67.844,04</b>        | <b>0,00</b>                | <b>-92.956,00</b>       |
|   | <b>Einzahlungen für Investitionstätigkeit</b>  | <b>0,00</b>       | <b>0,00</b>       | <b>0,00</b>       | <b>0,00</b>             | <b>0,00</b>                | <b>0,00</b>             |
| 19  | Zuwendungen für Investitionstätigkeit  | 0,00              | 0,00              | 0,00              | 0,00                    | 0,00                       | 0,00                    |
| 20  | Beiträge u.ä. Entgelte für Investitionstätigk.                                       | 0,00              | 0,00              | 0,00              | 0,00                    | 0,00                       | 0,00                    |
| 21  | Veräußerung von Sachvermögen   | 0,00              | 0,00              | 0,00              | 0,00                    | 0,00                       | 0,00                    |
| 22  | Veräußerung von Finanzvermögensanlagen   | 0,00              | 0,00              | 0,00              | 0,00                    | 0,00                       | 0,00                    |
| 23  | sonstige Investitionstätigkeit   | 0,00              | 0,00              | 0,00              | 0,00                    | 0,00                       | 0,00                    |
| <b>24</b>   | <b>= Summe d. Einz. für Investitionstätigkeit</b>                                    | <b>0,00</b>       | <b>0,00</b>       | <b>0,00</b>       | <b>0,00</b>             | <b>0,00</b>                | <b>0,00</b>             |
|   | <b>Auszahlungen für Investitionstätigkeit</b>  | <b>0,00</b>       | <b>0,00</b>       | <b>0,00</b>       | <b>0,00</b>             | <b>0,00</b>                | <b>0,00</b>             |
| 25  | Erwerb von Grundstücken und Gebäuden   | 0,00              | 0,00              | 0,00              | 0,00                    | 0,00                       | 0,00                    |
| 26  | Baumaßnahmen   | 0,00              | 0,00              | 0,00              | 0,00                    | 0,00                       | 0,00                    |
| 27  | Erwerb von beweglichem Sachvermögen  | -2.052,75         | 0,00              | 0,00              | 0,00                    | 0,00                       | 0,00                    |
| 28  | Erwerb von Finanzvermögensanlagen  | 0,00              | 0,00              | 0,00              | 0,00                    | 0,00                       | 0,00                    |
| 29  | Aktivierbare Zuwendungen   | 0,00              | 0,00              | 0,00              | 0,00                    | 0,00                       | 0,00                    |
| 30  | sonstige Investitionstätigkeit   | 0,00              | 0,00              | 0,00              | 0,00                    | 0,00                       | 0,00                    |
| <b>31</b>   | <b>= Summe d. Ausz. für Investitionstätigkeit</b>                                    | <b>-2.052,75</b>  | <b>0,00</b>       | <b>0,00</b>       | <b>0,00</b>             | <b>0,00</b>                | <b>0,00</b>             |
| <b>32</b>   | <b>Saldo aus Investitionstätigkeit (Summe Einz. abzgl. Ausz. für Inv.-tätigkeit)</b> | <b>-2.052,75</b>  | <b>0,00</b>       | <b>0,00</b>       | <b>0,00</b>             | <b>0,00</b>                | <b>0,00</b>             |
| <b>33</b>   | <b>Finanzmittel-Überschuss/-Fehlbetrag (Summe 18 und 32)</b>                         | <b>-54.398,07</b> | <b>-25.111,96</b> | <b>-92.956,00</b> | <b>67.844,04</b>        | <b>0,00</b>                | <b>-92.956,00</b>       |
|   | <b>Ein-, Auszahlungen aus Finanzierungstätigkeit</b>                                 | <b>0,00</b>       | <b>0,00</b>       | <b>0,00</b>       | <b>0,00</b>             | <b>0,00</b>                | <b>0,00</b>             |

## Teilrechnung Jahresabschluss 2011

| <b>Teilfinanzhaushalt Produkt 54.5.01 Straßenreinigung und Winterdienst</b> |   |               |               |              |                         |                            |                         |
|---|---|---------------|---------------|--------------|-------------------------|----------------------------|-------------------------|
| Gemeinde Emmerthal  |   |               |               |              |                         |                            |                         |
| Nr.   | Bezeichnung   | Ergebnis 2010 | Ergebnis 2011 | Ansätze 2011 | mehr (+)<br>weniger (-) | +/- durch<br>Reste/ÜPL/APL | Gesamtermäch-<br>tigung |
| 34  | Einz.; Aufn. v. Kred. u. inneren Darl.                    | 0,00          | 0,00          | 0,00         | 0,00                    | 0,00                       | 0,00                    |
| 35  | Ausz.; Tilg. v. Kred. u. Rückz. v. inn. Darl.             | 0,00          | 0,00          | 0,00         | 0,00                    | 0,00                       | 0,00                    |
| <b>36</b>   | <b>Saldo aus Finanzierungstätigkeit (Saldo 34 und 35)</b> | <b>0,00</b>   | <b>0,00</b>   | <b>0,00</b>  | <b>0,00</b>             | <b>0,00</b>                | <b>0,00</b>             |

## Teilrechnung Jahresabschluss 2011

| <b>Teilergebnishaushalt Produkt 55.1.01 Parkanlagen, öffentliche Grünflächen und Kleingärten</b> |   |                   |                   |                    |                         |                            |                         |
|--|---|-------------------|-------------------|--------------------|-------------------------|----------------------------|-------------------------|
| Gemeinde Emmerthal   |   |                   |                   |                    |                         |                            |                         |
| Nr.  | Bezeichnung   | Ergebnis 2010     | Ergebnis 2011     | Ansätze 2011       | mehr (+)<br>weniger (-) | +/- durch<br>Reste/ÜPL/APL | Gesamtermäch-<br>tigung |
|  | <b>Ordentliche Erträge</b>  | <b>0,00</b>       | <b>0,00</b>       | <b>0,00</b>        | <b>0,00</b>             | <b>0,00</b>                | <b>0,00</b>             |
| 01   | Steuern und ähnliche Abgaben  | 0,00              | 0,00              | 0,00               | 0,00                    | 0,00                       | 0,00                    |
| 02   | Zuwendungen und allgemeine Umlagen (nicht für Investitionstätigkeit)                  | 0,00              | 0,00              | 0,00               | 0,00                    | 0,00                       | 0,00                    |
| 03   | Auflösungserträge aus Sonderposten  | 239,70            | 239,69            | 710,00             | -470,31                 | 0,00                       | 710,00                  |
| 04   | sonstige Transfererträge  | 0,00              | 0,00              | 0,00               | 0,00                    | 0,00                       | 0,00                    |
| 05   | öffentlich-rechtliche Entgelte (ohne Beiträge und Entgelte für Inv.-tätigkeit)        | 0,00              | 0,00              | 0,00               | 0,00                    | 0,00                       | 0,00                    |
| 06   | privatrechtliche Entgelte   | 0,00              | 0,00              | 0,00               | 0,00                    | 0,00                       | 0,00                    |
| 07   | Kostenerstattungen und Kostenumlagen  | 0,00              | 3.286,76          | 0,00               | 3.286,76                | 0,00                       | 0,00                    |
| 08   | Zinsen und ähnliche Finanzerträge   | 0,00              | 0,00              | 0,00               | 0,00                    | 0,00                       | 0,00                    |
| 09   | aktivierte Eigenleistungen  | 0,00              | 0,00              | 0,00               | 0,00                    | 0,00                       | 0,00                    |
| 10   | Bestandsveränderungen   | 0,00              | 0,00              | 0,00               | 0,00                    | 0,00                       | 0,00                    |
| 11   | sonstige ordentliche Erträge  | 0,00              | 0,00              | 0,00               | 0,00                    | 0,00                       | 0,00                    |
| <b>12</b>  | <b>= Summe ordentliche Erträge</b>  | <b>239,70</b>     | <b>3.526,45</b>   | <b>710,00</b>      | <b>2.816,45</b>         | <b>0,00</b>                | <b>710,00</b>           |
|  | <b>Ordentliche Aufwendungen</b>   | <b>0,00</b>       | <b>0,00</b>       | <b>0,00</b>        | <b>0,00</b>             | <b>0,00</b>                | <b>0,00</b>             |
| 13   | Aufwendungen für aktives Personal   | -5.768,50         | -5.871,39         | -5.912,00          | 40,61                   | 0,00                       | -5.912,00               |
| 14   | Aufwendungen für Versorgung   | 0,00              | 0,00              | 0,00               | 0,00                    | 0,00                       | 0,00                    |
| 15   | Aufwendungen für Sach- und Dienstleistungen   | -15.486,98        | -48.399,47        | -68.500,00         | 20.100,53               | -330,00                    | -68.830,00              |
| 16   | Abschreibungen  | -1.505,02         | -3.858,72         | -5.587,00          | 1.728,28                | 0,00                       | -5.587,00               |
| 17   | Zinsen und ähnliche Aufwendungen  | 0,00              | 0,00              | 0,00               | 0,00                    | 0,00                       | 0,00                    |
| 18   | Transferaufwendungen  | -4.400,00         | -4.117,40         | -4.500,00          | 382,60                  | 0,00                       | -4.500,00               |
| 19   | sonstige ordentliche Aufwendungen   | -3.299,45         | -2.348,12         | -6.350,00          | 4.001,88                | 0,00                       | -6.350,00               |
| <b>20</b>  | <b>= Summe ordentliche Aufwendungen</b>   | <b>-30.459,95</b> | <b>-64.595,10</b> | <b>-90.849,00</b>  | <b>26.253,90</b>        | <b>-330,00</b>             | <b>-91.179,00</b>       |
| <b>21</b>  | <b>ordentliches Ergebnis (ordentliche Erträge abzüglich ordentliche Aufwendungen)</b> | <b>-30.220,25</b> | <b>-61.068,65</b> | <b>-90.139,00</b>  | <b>29.070,35</b>        | <b>-330,00</b>             | <b>-90.469,00</b>       |
| 22   | außerordentliche Erträge  | 0,00              | 500,00            | 0,00               | 500,00                  | 0,00                       | 0,00                    |
| 23   | außerordentliche Aufwendungen   | 0,00              | 0,00              | 0,00               | 0,00                    | 0,00                       | 0,00                    |
| <b>24</b>  | <b>außerordentliches Ergebnis (außerord. Erträge abzgl. außerord. Aufwendungen)</b>   | <b>0,00</b>       | <b>500,00</b>     | <b>0,00</b>        | <b>500,00</b>           | <b>0,00</b>                | <b>0,00</b>             |
| <b>25</b>  | <b>Jahresergebnis (Saldo ordentliches Ergebnis und außerordentliches Ergebnis)</b>    | <b>-30.220,25</b> | <b>-60.568,65</b> | <b>-90.139,00</b>  | <b>29.570,35</b>        | <b>-330,00</b>             | <b>-90.469,00</b>       |
| 26   | Erträge aus internen Leistungsbeziehungen   | 0,00              | 0,00              | 0,00               | 0,00                    | 0,00                       | 0,00                    |
| 27   | Aufwendungen aus internen Leistungsbeziehungen  | -17.410,58        | -26.876,24        | -20.000,00         | -6.876,24               | 0,00                       | -20.000,00              |
| 28   | Saldo aus internen Leistungsbeziehungen   | -17.410,58        | -26.876,24        | -20.000,00         | -6.876,24               | 0,00                       | -20.000,00              |
| <b>29</b>  | <b>Ergebnis unter Berücksichtigung der internen Leistungsbeziehungen</b>              | <b>-47.630,83</b> | <b>-87.444,89</b> | <b>-110.139,00</b> | <b>22.694,11</b>        | <b>-330,00</b>             | <b>-110.469,00</b>      |

## Teilrechnung Jahresabschluss 2011

| <b>Teilfinanzhaushalt Produkt 55.1.01 Parkanlagen, öffentliche Grünflächen und Kleingärten</b> |  |                   |                   |                    |                         |                            |                         |
|--|--|-------------------|-------------------|--------------------|-------------------------|----------------------------|-------------------------|
| Gemeinde Emmerthal   |  |                   |                   |                    |                         |                            |                         |
| Nr.  | Bezeichnung  | Ergebnis 2010     | Ergebnis 2011     | Ansätze 2011       | mehr (+)<br>weniger (-) | +/- durch<br>Reste/ÜPL/APL | Gesamtermäch-<br>tigung |
|  | <b>Einzahlungen aus laufender Verwaltungstätigkeit</b>                               | <b>0,00</b>       | <b>0,00</b>       | <b>0,00</b>        | <b>0,00</b>             | <b>0,00</b>                | <b>0,00</b>             |
| 01   | Steuern und ähnliche Abgaben   | 0,00              | 0,00              | 0,00               | 0,00                    | 0,00                       | 0,00                    |
| 02   | Zuwendungen und allgemeine Umlagen (nicht für Investitionstätigkeit)                 | 0,00              | 0,00              | 0,00               | 0,00                    | 0,00                       | 0,00                    |
| 03   | sonstige Transfereinzahlungen  | 0,00              | 0,00              | 0,00               | 0,00                    | 0,00                       | 0,00                    |
| 04   | öffentlich-rechtliche Entgelte (ohne Beiträge u.ä. Entgelte für Inv.-tätigkeit)      | 0,00              | 0,00              | 0,00               | 0,00                    | 0,00                       | 0,00                    |
| 05   | privatrechtliche Entgelte  | 0,00              | 0,00              | 0,00               | 0,00                    | 0,00                       | 0,00                    |
| 06   | Kostenerstattungen und Kostenumlagen   | 0,00              | 3.286,76          | 0,00               | 3.286,76                | 0,00                       | 0,00                    |
| 07   | Zinsen und ähnliche Einzahlungen   | 0,00              | 0,00              | 0,00               | 0,00                    | 0,00                       | 0,00                    |
| 08   | Einz. a. d. Veräußerung geringwert. VermGG   | 0,00              | 0,00              | 0,00               | 0,00                    | 0,00                       | 0,00                    |
| 09   | sonstige haushaltswirksame Einzahlungen  | 0,00              | 0,00              | 0,00               | 0,00                    | 0,00                       | 0,00                    |
| <b>10</b>  | <b>= Summe d. Einz. aus lfd. Verwaltungstätigkeit</b>                                | <b>0,00</b>       | <b>3.286,76</b>   | <b>0,00</b>        | <b>3.286,76</b>         | <b>0,00</b>                | <b>0,00</b>             |
|  | <b>Auszahlungen aus laufender Verwaltungstätigkeit</b>                               | <b>0,00</b>       | <b>0,00</b>       | <b>0,00</b>        | <b>0,00</b>             | <b>0,00</b>                | <b>0,00</b>             |
| 11   | Auszahlungen für aktives Personal  | -5.768,50         | -5.871,39         | -5.912,00          | 40,61                   | 0,00                       | -5.912,00               |
| 12   | Auszahlungen für Versorgung  | 0,00              | 0,00              | 0,00               | 0,00                    | 0,00                       | 0,00                    |
| 13   | Auszahlungen für Sach- und Dienstleistungen  | -15.487,17        | -48.385,28        | -68.500,00         | 20.114,72               | -330,00                    | -68.830,00              |
| 14   | Zinsen und ähnliche Auszahlungen   | 0,00              | 0,00              | 0,00               | 0,00                    | 0,00                       | 0,00                    |
| 15   | Transferauszahlungen   | -4.400,00         | -4.117,40         | -4.500,00          | 382,60                  | 0,00                       | -4.500,00               |
| 16   | sonstige haushaltswirksame Auszahlungen  | -3.299,45         | -2.348,12         | -6.350,00          | 4.001,88                | 0,00                       | -6.350,00               |
| <b>17</b>  | <b>= Summe d. Ausz. aus lfd. Verwaltungstätigkeit</b>                                | <b>-28.955,12</b> | <b>-60.722,19</b> | <b>-85.262,00</b>  | <b>24.539,81</b>        | <b>-330,00</b>             | <b>-85.592,00</b>       |
| <b>18</b>  | <b>Saldo aus laufender Verwaltungstätigkeit (10 abzüglich 17)</b>                    | <b>-28.955,12</b> | <b>-57.435,43</b> | <b>-85.262,00</b>  | <b>27.826,57</b>        | <b>-330,00</b>             | <b>-85.592,00</b>       |
|  | <b>Einzahlungen für Investitionstätigkeit</b>  | <b>0,00</b>       | <b>0,00</b>       | <b>0,00</b>        | <b>0,00</b>             | <b>0,00</b>                | <b>0,00</b>             |
| 19   | Zuwendungen für Investitionstätigkeit  | 0,00              | 0,00              | 7.100,00           | -7.100,00               | 0,00                       | 7.100,00                |
| 20   | Beiträge u.ä. Entgelte für Investitionstätigk.                                       | 0,00              | 0,00              | 0,00               | 0,00                    | 0,00                       | 0,00                    |
| 21   | Veräußerung von Sachvermögen   | 0,00              | 500,00            | 0,00               | 500,00                  | 0,00                       | 0,00                    |
| 22   | Veräußerung von Finanzvermögensanlagen   | 0,00              | 0,00              | 0,00               | 0,00                    | 0,00                       | 0,00                    |
| 23   | sonstige Investitionstätigkeit   | 0,00              | 0,00              | 0,00               | 0,00                    | 0,00                       | 0,00                    |
| <b>24</b>  | <b>= Summe d. Einz. für Investitionstätigkeit</b>                                    | <b>0,00</b>       | <b>500,00</b>     | <b>7.100,00</b>    | <b>-6.600,00</b>        | <b>0,00</b>                | <b>7.100,00</b>         |
|  | <b>Auszahlungen für Investitionstätigkeit</b>  | <b>0,00</b>       | <b>0,00</b>       | <b>0,00</b>        | <b>0,00</b>             | <b>0,00</b>                | <b>0,00</b>             |
| 25   | Erwerb von Grundstücken und Gebäuden   | 0,00              | 0,00              | 0,00               | 0,00                    | 0,00                       | 0,00                    |
| 26   | Baumaßnahmen   | 0,00              | 0,00              | 0,00               | 0,00                    | 0,00                       | 0,00                    |
| 27   | Erwerb von beweglichem Sachvermögen  | -2.936,24         | -14.419,65        | -25.000,00         | 10.580,35               | -21.420,00                 | -46.420,00              |
| 28   | Erwerb von Finanzvermögensanlagen  | 0,00              | 0,00              | 0,00               | 0,00                    | 0,00                       | 0,00                    |
| 29   | Aktivierbare Zuwendungen   | -2.498,50         | 0,00              | 0,00               | 0,00                    | 0,00                       | 0,00                    |
| 30   | sonstige Investitionstätigkeit   | -12.566,41        | 0,00              | 0,00               | 0,00                    | 0,00                       | 0,00                    |
| <b>31</b>  | <b>= Summe d. Ausz. für Investitionstätigkeit</b>                                    | <b>-18.001,15</b> | <b>-14.419,65</b> | <b>-25.000,00</b>  | <b>10.580,35</b>        | <b>-21.420,00</b>          | <b>-46.420,00</b>       |
| <b>32</b>  | <b>Saldo aus Investitionstätigkeit (Summe Einz. abzgl. Ausz. für Inv.-tätigkeit)</b> | <b>-18.001,15</b> | <b>-13.919,65</b> | <b>-17.900,00</b>  | <b>3.980,35</b>         | <b>-21.420,00</b>          | <b>-39.320,00</b>       |
| <b>33</b>  | <b>Finanzmittel-Überschuss/-Fehlbetrag (Summe 18 und 32)</b>                         | <b>-46.956,27</b> | <b>-71.355,08</b> | <b>-103.162,00</b> | <b>31.806,92</b>        | <b>-21.750,00</b>          | <b>-124.912,00</b>      |
|  | <b>Ein-, Auszahlungen aus Finanzierungstätigkeit</b>                                 | <b>0,00</b>       | <b>0,00</b>       | <b>0,00</b>        | <b>0,00</b>             | <b>0,00</b>                | <b>0,00</b>             |

## Teilrechnung Jahresabschluss 2011

| <b>Teilfinanzhaushalt Produkt 55.1.01 Parkanlagen, öffentliche Grünflächen und Kleingärten</b> |   |               |               |              |                         |                            |                         |
|--|---|---------------|---------------|--------------|-------------------------|----------------------------|-------------------------|
| Gemeinde Emmerthal   |   |               |               |              |                         |                            |                         |
| Nr.  | Bezeichnung   | Ergebnis 2010 | Ergebnis 2011 | Ansätze 2011 | mehr (+)<br>weniger (-) | +/- durch<br>Reste/ÜPL/APL | Gesamtermäch-<br>tigung |
| 34   | Einz.; Aufn. v. Kred. u. inneren Darl.                    | 0,00          | 0,00          | 0,00         | 0,00                    | 0,00                       | 0,00                    |
| 35   | Ausz.; Tilg. v. Kred. u. Rückz. v. inn. Darl.             | 0,00          | 0,00          | 0,00         | 0,00                    | 0,00                       | 0,00                    |
| <b>36</b>  | <b>Saldo aus Finanzierungstätigkeit (Saldo 34 und 35)</b> | <b>0,00</b>   | <b>0,00</b>   | <b>0,00</b>  | <b>0,00</b>             | <b>0,00</b>                | <b>0,00</b>             |

## Teilrechnung Jahresabschluss 2011

| <b>Teilergebnishaushalt Produkt 55.3.01 Friedhofs- und Bestattungswesen</b> |   |                   |                   |                   |                         |                            |                         |
|---|---|-------------------|-------------------|-------------------|-------------------------|----------------------------|-------------------------|
| Gemeinde Emmerthal  |   |                   |                   |                   |                         |                            |                         |
| Nr.   | Bezeichnung   | Ergebnis 2010     | Ergebnis 2011     | Ansätze 2011      | mehr (+)<br>weniger (-) | +/- durch<br>Reste/ÜPL/APL | Gesamtermäch-<br>tigung |
|   | <b>Ordentliche Erträge</b>  | <b>0,00</b>       | <b>0,00</b>       | <b>0,00</b>       | <b>0,00</b>             | <b>0,00</b>                | <b>0,00</b>             |
| 01  | Steuern und ähnliche Abgaben  | 0,00              | 0,00              | 0,00              | 0,00                    | 0,00                       | 0,00                    |
| 02  | Zuwendungen und allgemeine Umlagen (nicht für Investitionstätigkeit)                  | 0,00              | 0,00              | 0,00              | 0,00                    | 0,00                       | 0,00                    |
| 03  | Auflösungserträge aus Sonderposten  | 684,71            | 684,71            | 0,00              | 684,71                  | 0,00                       | 0,00                    |
| 04  | sonstige Transfererträge  | 0,00              | 0,00              | 0,00              | 0,00                    | 0,00                       | 0,00                    |
| 05  | öffentlich-rechtliche Entgelte (ohne Beiträge und Entgelte für Inv.-tätigkeit)        | 39.464,05         | 34.398,39         | 35.290,00         | -891,61                 | 0,00                       | 35.290,00               |
| 06  | privatrechtliche Entgelte   | 0,00              | 0,00              | 0,00              | 0,00                    | 0,00                       | 0,00                    |
| 07  | Kostenerstattungen und Kostenumlagen  | 1.451,95          | 1.870,68          | 1.452,00          | 418,68                  | 0,00                       | 1.452,00                |
| 08  | Zinsen und ähnliche Finanzerträge   | 0,00              | 0,00              | 0,00              | 0,00                    | 0,00                       | 0,00                    |
| 09  | aktivierte Eigenleistungen  | 0,00              | 0,00              | 0,00              | 0,00                    | 0,00                       | 0,00                    |
| 10  | Bestandsveränderungen   | 0,00              | 0,00              | 0,00              | 0,00                    | 0,00                       | 0,00                    |
| 11  | sonstige ordentliche Erträge  | 0,00              | 0,00              | 0,00              | 0,00                    | 0,00                       | 0,00                    |
| <b>12</b>   | <b>= Summe ordentliche Erträge</b>  | <b>41.600,71</b>  | <b>36.953,78</b>  | <b>36.742,00</b>  | <b>211,78</b>           | <b>0,00</b>                | <b>36.742,00</b>        |
|   | <b>Ordentliche Aufwendungen</b>   | <b>0,00</b>       | <b>0,00</b>       | <b>0,00</b>       | <b>0,00</b>             | <b>0,00</b>                | <b>0,00</b>             |
| 13  | Aufwendungen für aktives Personal   | -10.707,24        | -10.809,69        | -11.790,00        | 980,31                  | 0,00                       | -11.790,00              |
| 14  | Aufwendungen für Versorgung   | 0,00              | 0,00              | 0,00              | 0,00                    | 0,00                       | 0,00                    |
| 15  | Aufwendungen für Sach- und Dienstleistungen   | -4.632,98         | -3.743,63         | -5.060,00         | 1.316,37                | -1.906,00                  | -6.966,00               |
| 16  | Abschreibungen  | -4.213,56         | -4.213,55         | -4.214,00         | 0,45                    | 0,00                       | -4.214,00               |
| 17  | Zinsen und ähnliche Aufwendungen  | 0,00              | 0,00              | 0,00              | 0,00                    | 0,00                       | 0,00                    |
| 18  | Transferaufwendungen  | 0,00              | 0,00              | 0,00              | 0,00                    | 0,00                       | 0,00                    |
| 19  | sonstige ordentliche Aufwendungen   | -982,59           | -952,18           | -400,00           | -552,18                 | -610,00                    | -1.010,00               |
| <b>20</b>   | <b>= Summe ordentliche Aufwendungen</b>   | <b>-20.536,37</b> | <b>-19.719,05</b> | <b>-21.464,00</b> | <b>1.744,95</b>         | <b>-2.516,00</b>           | <b>-23.980,00</b>       |
| <b>21</b>   | <b>ordentliches Ergebnis (ordentliche Erträge abzüglich ordentliche Aufwendungen)</b> | <b>21.064,34</b>  | <b>17.234,73</b>  | <b>15.278,00</b>  | <b>1.956,73</b>         | <b>-2.516,00</b>           | <b>12.762,00</b>        |
| 22  | außerordentliche Erträge  | 0,00              | 0,00              | 0,00              | 0,00                    | 0,00                       | 0,00                    |
| 23  | außerordentliche Aufwendungen   | 0,00              | 100,48            | 0,00              | 100,48                  | 0,00                       | 0,00                    |
| <b>24</b>   | <b>außerordentliches Ergebnis (außerord. Erträge abzgl. außerord. Aufwendungen)</b>   | <b>0,00</b>       | <b>100,48</b>     | <b>0,00</b>       | <b>100,48</b>           | <b>0,00</b>                | <b>0,00</b>             |
| <b>25</b>   | <b>Jahresergebnis (Saldo ordentliches Ergebnis und außerordentliches Ergebnis)</b>    | <b>21.064,34</b>  | <b>17.335,21</b>  | <b>15.278,00</b>  | <b>2.057,21</b>         | <b>-2.516,00</b>           | <b>12.762,00</b>        |
| 26  | Erträge aus internen Leistungsbeziehungen   | 1.649,82          | 0,00              | 0,00              | 0,00                    | 0,00                       | 0,00                    |
| 27  | Aufwendungen aus internen Leistungsbeziehungen  | -49.292,33        | -55.067,68        | -56.100,00        | 1.032,32                | 0,00                       | -56.100,00              |
| 28  | Saldo aus internen Leistungsbeziehungen   | -47.642,51        | -55.067,68        | -56.100,00        | 1.032,32                | 0,00                       | -56.100,00              |
| <b>29</b>   | <b>Ergebnis unter Berücksichtigung der internen Leistungsbeziehungen</b>              | <b>-26.578,17</b> | <b>-37.732,47</b> | <b>-40.822,00</b> | <b>3.089,53</b>         | <b>-2.516,00</b>           | <b>-43.338,00</b>       |

## Teilrechnung Jahresabschluss 2011

| <b>Teilfinanzhaushalt Produkt 55.3.01 Friedhofs- und Bestattungswesen</b> |  |                   |                   |                   |                         |                            |                         |
|---|--|-------------------|-------------------|-------------------|-------------------------|----------------------------|-------------------------|
| Gemeinde Emmerthal  |  |                   |                   |                   |                         |                            |                         |
| Nr.   | Bezeichnung  | Ergebnis 2010     | Ergebnis 2011     | Ansätze 2011      | mehr (+)<br>weniger (-) | +/- durch<br>Reste/ÜPL/APL | Gesamtermäch-<br>tigung |
|   | <b>Einzahlungen aus laufender Verwaltungstätigkeit</b>                               | <b>0,00</b>       | <b>0,00</b>       | <b>0,00</b>       | <b>0,00</b>             | <b>0,00</b>                | <b>0,00</b>             |
| 01  | Steuern und ähnliche Abgaben   | 0,00              | 0,00              | 0,00              | 0,00                    | 0,00                       | 0,00                    |
| 02  | Zuwendungen und allgemeine Umlagen (nicht für Investitionstätigkeit)                 | 0,00              | 0,00              | 0,00              | 0,00                    | 0,00                       | 0,00                    |
| 03  | sonstige Transfereinzahlungen  | 0,00              | 0,00              | 0,00              | 0,00                    | 0,00                       | 0,00                    |
| 04  | öffentlich-rechtliche Entgelte (ohne Beiträge u.ä. Entgelte für Inv.-tätigkeit)      | 31.777,72         | 37.785,47         | 35.290,00         | 2.495,47                | 0,00                       | 35.290,00               |
| 05  | privatrechtliche Entgelte  | 0,00              | 0,00              | 0,00              | 0,00                    | 0,00                       | 0,00                    |
| 06  | Kostenerstattungen und Kostenumlagen   | 1.451,95          | 1.870,68          | 1.452,00          | 418,68                  | 0,00                       | 1.452,00                |
| 07  | Zinsen und ähnliche Einzahlungen   | 0,00              | 0,00              | 0,00              | 0,00                    | 0,00                       | 0,00                    |
| 08  | Einz. a. d. Veräußerung geringwert. VermGG   | 0,00              | 0,00              | 0,00              | 0,00                    | 0,00                       | 0,00                    |
| 09  | sonstige haushaltswirksame Einzahlungen  | 0,00              | 0,00              | 0,00              | 0,00                    | 0,00                       | 0,00                    |
| <b>10</b>   | <b>= Summe d. Einz. aus lfd. Verwaltungstätigkeit</b>                                | <b>33.229,67</b>  | <b>39.656,15</b>  | <b>36.742,00</b>  | <b>2.914,15</b>         | <b>0,00</b>                | <b>36.742,00</b>        |
|   | <b>Auszahlungen aus laufender Verwaltungstätigkeit</b>                               | <b>0,00</b>       | <b>0,00</b>       | <b>0,00</b>       | <b>0,00</b>             | <b>0,00</b>                | <b>0,00</b>             |
| 11  | Auszahlungen für aktives Personal  | -10.707,24        | -10.809,69        | -11.790,00        | 980,31                  | 0,00                       | -11.790,00              |
| 12  | Auszahlungen für Versorgung  | 0,00              | 0,00              | 0,00              | 0,00                    | 0,00                       | 0,00                    |
| 13  | Auszahlungen für Sach- und Dienstleistungen  | -3.840,78         | -4.522,33         | -5.060,00         | 537,67                  | -1.906,00                  | -6.966,00               |
| 14  | Zinsen und ähnliche Auszahlungen   | 0,00              | 0,00              | 0,00              | 0,00                    | 0,00                       | 0,00                    |
| 15  | Transferauszahlungen   | 0,00              | 0,00              | 0,00              | 0,00                    | 0,00                       | 0,00                    |
| 16  | sonstige haushaltswirksame Auszahlungen  | -982,59           | -952,18           | -400,00           | -552,18                 | -610,00                    | -1.010,00               |
| <b>17</b>   | <b>= Summe d. Ausz. aus lfd. Verwaltungstätigkeit</b>                                | <b>-15.530,61</b> | <b>-16.284,20</b> | <b>-17.250,00</b> | <b>965,80</b>           | <b>-2.516,00</b>           | <b>-19.766,00</b>       |
| <b>18</b>   | <b>Saldo aus laufender Verwaltungstätigkeit (10 abzüglich 17)</b>                    | <b>17.699,06</b>  | <b>23.371,95</b>  | <b>19.492,00</b>  | <b>3.879,95</b>         | <b>-2.516,00</b>           | <b>16.976,00</b>        |
|   | <b>Einzahlungen für Investitionstätigkeit</b>  | <b>0,00</b>       | <b>0,00</b>       | <b>0,00</b>       | <b>0,00</b>             | <b>0,00</b>                | <b>0,00</b>             |
| 19  | Zuwendungen für Investitionstätigkeit  | 0,00              | 0,00              | 0,00              | 0,00                    | 0,00                       | 0,00                    |
| 20  | Beiträge u.ä. Entgelte für Investitionstätigk.                                       | 0,00              | 0,00              | 0,00              | 0,00                    | 0,00                       | 0,00                    |
| 21  | Veräußerung von Sachvermögen   | 0,00              | 0,00              | 0,00              | 0,00                    | 0,00                       | 0,00                    |
| 22  | Veräußerung von Finanzvermögensanlagen   | 0,00              | 0,00              | 0,00              | 0,00                    | 0,00                       | 0,00                    |
| 23  | sonstige Investitionstätigkeit   | 0,00              | 0,00              | 0,00              | 0,00                    | 0,00                       | 0,00                    |
| <b>24</b>   | <b>= Summe d. Einz. für Investitionstätigkeit</b>                                    | <b>0,00</b>       | <b>0,00</b>       | <b>0,00</b>       | <b>0,00</b>             | <b>0,00</b>                | <b>0,00</b>             |
|   | <b>Auszahlungen für Investitionstätigkeit</b>  | <b>0,00</b>       | <b>0,00</b>       | <b>0,00</b>       | <b>0,00</b>             | <b>0,00</b>                | <b>0,00</b>             |
| 25  | Erwerb von Grundstücken und Gebäuden   | 0,00              | 0,00              | 0,00              | 0,00                    | 0,00                       | 0,00                    |
| 26  | Baumaßnahmen   | 0,00              | 0,00              | 0,00              | 0,00                    | 0,00                       | 0,00                    |
| 27  | Erwerb von beweglichem Sachvermögen  | 0,00              | 0,00              | 0,00              | 0,00                    | 0,00                       | 0,00                    |
| 28  | Erwerb von Finanzvermögensanlagen  | 0,00              | 0,00              | 0,00              | 0,00                    | 0,00                       | 0,00                    |
| 29  | Aktivierbare Zuwendungen   | 0,00              | 0,00              | 0,00              | 0,00                    | 0,00                       | 0,00                    |
| 30  | sonstige Investitionstätigkeit   | 0,00              | 0,00              | 0,00              | 0,00                    | 0,00                       | 0,00                    |
| <b>31</b>   | <b>= Summe d. Ausz. für Investitionstätigkeit</b>                                    | <b>0,00</b>       | <b>0,00</b>       | <b>0,00</b>       | <b>0,00</b>             | <b>0,00</b>                | <b>0,00</b>             |
| <b>32</b>   | <b>Saldo aus Investitionstätigkeit (Summe Einz. abzgl. Ausz. für Inv.-tätigkeit)</b> | <b>0,00</b>       | <b>0,00</b>       | <b>0,00</b>       | <b>0,00</b>             | <b>0,00</b>                | <b>0,00</b>             |
| <b>33</b>   | <b>Finanzmittel-Überschuss/-Fehlbetrag (Summe 18 und 32)</b>                         | <b>17.699,06</b>  | <b>23.371,95</b>  | <b>19.492,00</b>  | <b>3.879,95</b>         | <b>-2.516,00</b>           | <b>16.976,00</b>        |
|   | <b>Ein-, Auszahlungen aus Finanzierungstätigkeit</b>                                 | <b>0,00</b>       | <b>0,00</b>       | <b>0,00</b>       | <b>0,00</b>             | <b>0,00</b>                | <b>0,00</b>             |

## Teilrechnung Jahresabschluss 2011

| <b>Teilfinanzhaushalt Produkt 55.3.01 Friedhofs- und Bestattungswesen</b> |   |               |               |              |                         |                            |                         |
|---|---|---------------|---------------|--------------|-------------------------|----------------------------|-------------------------|
| Gemeinde Emmerthal  |   |               |               |              |                         |                            |                         |
| Nr.   | Bezeichnung   | Ergebnis 2010 | Ergebnis 2011 | Ansätze 2011 | mehr (+)<br>weniger (-) | +/- durch<br>Reste/ÜPL/APL | Gesamtermäch-<br>tigung |
| 34  | Einz.; Aufn. v. Kred. u. inneren Darl.                    | 0,00          | 0,00          | 0,00         | 0,00                    | 0,00                       | 0,00                    |
| 35  | Ausz.; Tilg. v. Kred. u. Rückz. v. inn. Darl.             | 0,00          | 0,00          | 0,00         | 0,00                    | 0,00                       | 0,00                    |
| <b>36</b>   | <b>Saldo aus Finanzierungstätigkeit (Saldo 34 und 35)</b> | <b>0,00</b>   | <b>0,00</b>   | <b>0,00</b>  | <b>0,00</b>             | <b>0,00</b>                | <b>0,00</b>             |



## Teilrechnung Jahresabschluss 2011

| <b>Teilergebnishaushalt Produkt 57.3.02 Baubetriebshof</b> |   |                    |                    |                    |                         |                            |                         |
|--|---|--------------------|--------------------|--------------------|-------------------------|----------------------------|-------------------------|
| Gemeinde Emmerthal   |   |                    |                    |                    |                         |                            |                         |
| Nr.  | Bezeichnung   | Ergebnis 2010      | Ergebnis 2011      | Ansätze 2011       | mehr (+)<br>weniger (-) | +/- durch<br>Reste/ÜPL/APL | Gesamtermäch-<br>tigung |
|  | <b>Ordentliche Erträge</b>  | <b>0,00</b>        | <b>0,00</b>        | <b>0,00</b>        | <b>0,00</b>             | <b>0,00</b>                | <b>0,00</b>             |
| 01   | Steuern und ähnliche Abgaben  | 0,00               | 0,00               | 0,00               | 0,00                    | 0,00                       | 0,00                    |
| 02   | Zuwendungen und allgemeine Umlagen (nicht für Investitionstätigkeit)                  | 0,00               | 0,00               | 0,00               | 0,00                    | 0,00                       | 0,00                    |
| 03   | Auflösungserträge aus Sonderposten  | 0,00               | 0,00               | 0,00               | 0,00                    | 0,00                       | 0,00                    |
| 04   | sonstige Transfererträge  | 0,00               | 0,00               | 0,00               | 0,00                    | 0,00                       | 0,00                    |
| 05   | öffentlich-rechtliche Entgelte (ohne Beiträge und Entgelte für Inv.-tätigkeit)        | 0,00               | 0,00               | 0,00               | 0,00                    | 0,00                       | 0,00                    |
| 06   | privatrechtliche Entgelte   | 0,00               | 0,00               | 0,00               | 0,00                    | 0,00                       | 0,00                    |
| 07   | Kostenerstattungen und Kostenumlagen  | 11.113,39          | 12.007,63          | 5.400,00           | 6.607,63                | 0,00                       | 5.400,00                |
| 08   | Zinsen und ähnliche Finanzerträge   | 0,00               | 0,00               | 0,00               | 0,00                    | 0,00                       | 0,00                    |
| 09   | aktivierte Eigenleistungen  | 0,00               | 0,00               | 0,00               | 0,00                    | 0,00                       | 0,00                    |
| 10   | Bestandsveränderungen   | 0,00               | 0,00               | 0,00               | 0,00                    | 0,00                       | 0,00                    |
| 11   | sonstige ordentliche Erträge  | 0,00               | 0,00               | 0,00               | 0,00                    | 0,00                       | 0,00                    |
| <b>12</b>  | <b>= Summe ordentliche Erträge</b>  | <b>11.113,39</b>   | <b>12.007,63</b>   | <b>5.400,00</b>    | <b>6.607,63</b>         | <b>0,00</b>                | <b>5.400,00</b>         |
|  | <b>Ordentliche Aufwendungen</b>   | <b>0,00</b>        | <b>0,00</b>        | <b>0,00</b>        | <b>0,00</b>             | <b>0,00</b>                | <b>0,00</b>             |
| 13   | Aufwendungen für aktives Personal   | -699.357,70        | -719.881,01        | -699.400,00        | -20.481,01              | 0,00                       | -699.400,00             |
| 14   | Aufwendungen für Versorgung   | 0,00               | 0,00               | 0,00               | 0,00                    | 0,00                       | 0,00                    |
| 15   | Aufwendungen für Sach- und Dienstleistungen   | -138.629,13        | -120.723,86        | -195.300,00        | 74.576,14               | 0,00                       | -195.300,00             |
| 16   | Abschreibungen  | -48.843,01         | -37.882,01         | -50.764,00         | 12.881,99               | 0,00                       | -50.764,00              |
| 17   | Zinsen und ähnliche Aufwendungen  | 0,00               | 0,00               | 0,00               | 0,00                    | 0,00                       | 0,00                    |
| 18   | Transferaufwendungen  | 0,00               | 0,00               | 0,00               | 0,00                    | 0,00                       | 0,00                    |
| 19   | sonstige ordentliche Aufwendungen   | -5.589,65          | -4.468,59          | -10.500,00         | 6.031,41                | 0,00                       | -10.500,00              |
| <b>20</b>  | <b>= Summe ordentliche Aufwendungen</b>   | <b>-892.419,49</b> | <b>-882.955,47</b> | <b>-955.964,00</b> | <b>73.008,53</b>        | <b>0,00</b>                | <b>-955.964,00</b>      |
| <b>21</b>  | <b>ordentliches Ergebnis (ordentliche Erträge abzüglich ordentliche Aufwendungen)</b> | <b>-881.306,10</b> | <b>-870.947,84</b> | <b>-950.564,00</b> | <b>79.616,16</b>        | <b>0,00</b>                | <b>-950.564,00</b>      |
| 22   | außerordentliche Erträge  | 35,00              | 3.521,14           | 0,00               | 3.521,14                | 0,00                       | 0,00                    |
| 23   | außerordentliche Aufwendungen   | 0,00               | -2.821,73          | 0,00               | -2.821,73               | 0,00                       | 0,00                    |
| <b>24</b>  | <b>außerordentliches Ergebnis (außerord. Erträge abzgl. außerord. Aufwendungen)</b>   | <b>35,00</b>       | <b>699,41</b>      | <b>0,00</b>        | <b>699,41</b>           | <b>0,00</b>                | <b>0,00</b>             |
| <b>25</b>  | <b>Jahresergebnis (Saldo ordentliches Ergebnis und außerordentliches Ergebnis)</b>    | <b>-881.271,10</b> | <b>-870.248,43</b> | <b>-950.564,00</b> | <b>80.315,57</b>        | <b>0,00</b>                | <b>-950.564,00</b>      |
| 26   | Erträge aus internen Leistungsbeziehungen   | 750.956,20         | 769.555,09         | 770.350,00         | -794,91                 | 0,00                       | 770.350,00              |
| 27   | Aufwendungen aus internen Leistungsbeziehungen  | -942,76            | -3.116,07          | 0,00               | -3.116,07               | 0,00                       | 0,00                    |
| 28   | Saldo aus internen Leistungsbeziehungen   | 750.013,44         | 766.439,02         | 770.350,00         | -3.910,98               | 0,00                       | 770.350,00              |
| <b>29</b>  | <b>Ergebnis unter Berücksichtigung der internen Leistungsbeziehungen</b>              | <b>-131.257,66</b> | <b>-103.809,41</b> | <b>-180.214,00</b> | <b>76.404,59</b>        | <b>0,00</b>                | <b>-180.214,00</b>      |

## Teilrechnung Jahresabschluss 2011

| <b>Teilfinanzhaushalt Produkt 57.3.02 Baubetriebshof</b> |  |                    |                    |                    |                         |                            |                         |
|--|--|--------------------|--------------------|--------------------|-------------------------|----------------------------|-------------------------|
| Gemeinde Emmerthal                                       |  |                    |                    |                    |                         |                            |                         |
| Nr.  | Bezeichnung  | Ergebnis 2010      | Ergebnis 2011      | Ansätze 2011       | mehr (+)<br>weniger (-) | +/- durch<br>Reste/ÜPL/APL | Gesamtermäch-<br>tigung |
|  | <b>Einzahlungen aus laufender Verwaltungstätigkeit</b>                               | <b>0,00</b>        | <b>0,00</b>        | <b>0,00</b>        | <b>0,00</b>             | <b>0,00</b>                | <b>0,00</b>             |
| 01   | Steuern und ähnliche Abgaben   | 0,00               | 0,00               | 0,00               | 0,00                    | 0,00                       | 0,00                    |
| 02   | Zuwendungen und allgemeine Umlagen (nicht für Investitionstätigkeit)                 | 0,00               | 0,00               | 0,00               | 0,00                    | 0,00                       | 0,00                    |
| 03   | sonstige Transfereinzahlungen  | 0,00               | 0,00               | 0,00               | 0,00                    | 0,00                       | 0,00                    |
| 04   | öffentlich-rechtliche Entgelte (ohne Beiträge u.ä. Entgelte für Inv.-tätigkeit)      | 0,00               | 0,00               | 0,00               | 0,00                    | 0,00                       | 0,00                    |
| 05   | privatrechtliche Entgelte  | 0,00               | 3.496,14           | 0,00               | 3.496,14                | 0,00                       | 0,00                    |
| 06   | Kostenerstattungen und Kostenumlagen   | 9.266,88           | 13.591,97          | 5.400,00           | 8.191,97                | 0,00                       | 5.400,00                |
| 07   | Zinsen und ähnliche Einzahlungen   | 0,00               | 0,00               | 0,00               | 0,00                    | 0,00                       | 0,00                    |
| 08   | Einz. a. d. Veräußerung geringwert. VermGG   | 0,00               | 0,00               | 0,00               | 0,00                    | 0,00                       | 0,00                    |
| 09   | sonstige haushaltswirksame Einzahlungen  | 0,00               | 0,00               | 0,00               | 0,00                    | 0,00                       | 0,00                    |
| <b>10</b>  | <b>= Summe d. Einz. aus lfd. Verwaltungstätigkeit</b>                                | <b>9.266,88</b>    | <b>17.088,11</b>   | <b>5.400,00</b>    | <b>11.688,11</b>        | <b>0,00</b>                | <b>5.400,00</b>         |
|  | <b>Auszahlungen aus laufender Verwaltungstätigkeit</b>                               | <b>0,00</b>        | <b>0,00</b>        | <b>0,00</b>        | <b>0,00</b>             | <b>0,00</b>                | <b>0,00</b>             |
| 11   | Auszahlungen für aktives Personal  | -699.357,70        | -719.881,01        | -699.400,00        | -20.481,01              | 0,00                       | -699.400,00             |
| 12   | Auszahlungen für Versorgung  | 0,00               | 0,00               | 0,00               | 0,00                    | 0,00                       | 0,00                    |
| 13   | Auszahlungen für Sach- und Dienstleistungen  | -133.291,42        | -127.142,19        | -195.300,00        | 68.157,81               | 0,00                       | -195.300,00             |
| 14   | Zinsen und ähnliche Auszahlungen   | 0,00               | 0,00               | 0,00               | 0,00                    | 0,00                       | 0,00                    |
| 15   | Transferauszahlungen   | 0,00               | 0,00               | 0,00               | 0,00                    | 0,00                       | 0,00                    |
| 16   | sonstige haushaltswirksame Auszahlungen  | -5.322,53          | -4.742,64          | -10.500,00         | 5.757,36                | 0,00                       | -10.500,00              |
| <b>17</b>  | <b>= Summe d. Ausz. aus lfd. Verwaltungstätigkeit</b>                                | <b>-837.971,65</b> | <b>-851.765,84</b> | <b>-905.200,00</b> | <b>53.434,16</b>        | <b>0,00</b>                | <b>-905.200,00</b>      |
| <b>18</b>  | <b>Saldo aus laufender Verwaltungstätigkeit (10 abzüglich 17)</b>                    | <b>-828.704,77</b> | <b>-834.677,73</b> | <b>-899.800,00</b> | <b>65.122,27</b>        | <b>0,00</b>                | <b>-899.800,00</b>      |
|  | <b>Einzahlungen für Investitionstätigkeit</b>  | <b>0,00</b>        | <b>0,00</b>        | <b>0,00</b>        | <b>0,00</b>             | <b>0,00</b>                | <b>0,00</b>             |
| 19   | Zuwendungen für Investitionstätigkeit  | 0,00               | 0,00               | 0,00               | 0,00                    | 0,00                       | 0,00                    |
| 20   | Beiträge u.ä. Entgelte für Investitionstätigk.                                       | 0,00               | 0,00               | 0,00               | 0,00                    | 0,00                       | 0,00                    |
| 21   | Veräußerung von Sachvermögen   | 35,00              | 25,00              | 0,00               | 25,00                   | 0,00                       | 0,00                    |
| 22   | Veräußerung von Finanzvermögensanlagen   | 0,00               | 0,00               | 0,00               | 0,00                    | 0,00                       | 0,00                    |
| 23   | sonstige Investitionstätigkeit   | 0,00               | 0,00               | 0,00               | 0,00                    | 0,00                       | 0,00                    |
| <b>24</b>  | <b>= Summe d. Einz. für Investitionstätigkeit</b>                                    | <b>35,00</b>       | <b>25,00</b>       | <b>0,00</b>        | <b>25,00</b>            | <b>0,00</b>                | <b>0,00</b>             |
|  | <b>Auszahlungen für Investitionstätigkeit</b>  | <b>0,00</b>        | <b>0,00</b>        | <b>0,00</b>        | <b>0,00</b>             | <b>0,00</b>                | <b>0,00</b>             |
| 25   | Erwerb von Grundstücken und Gebäuden   | 0,00               | 0,00               | 0,00               | 0,00                    | 0,00                       | 0,00                    |
| 26   | Baumaßnahmen   | 0,00               | 0,00               | 0,00               | 0,00                    | 0,00                       | 0,00                    |
| 27   | Erwerb von beweglichem Sachvermögen  | -4.241,27          | -5.540,14          | -5.000,00          | -540,14                 | -4.500,00                  | -9.500,00               |
| 28   | Erwerb von Finanzvermögensanlagen  | 0,00               | 0,00               | 0,00               | 0,00                    | 0,00                       | 0,00                    |
| 29   | Aktivierbare Zuwendungen   | 0,00               | 0,00               | 0,00               | 0,00                    | 0,00                       | 0,00                    |
| 30   | sonstige Investitionstätigkeit   | 0,00               | 0,00               | 0,00               | 0,00                    | 0,00                       | 0,00                    |
| <b>31</b>  | <b>= Summe d. Ausz. für Investitionstätigkeit</b>                                    | <b>-4.241,27</b>   | <b>-5.540,14</b>   | <b>-5.000,00</b>   | <b>-540,14</b>          | <b>-4.500,00</b>           | <b>-9.500,00</b>        |
| <b>32</b>  | <b>Saldo aus Investitionstätigkeit (Summe Einz. abzgl. Ausz. für Inv.-tätigkeit)</b> | <b>-4.206,27</b>   | <b>-5.515,14</b>   | <b>-5.000,00</b>   | <b>-515,14</b>          | <b>-4.500,00</b>           | <b>-9.500,00</b>        |
| <b>33</b>  | <b>Finanzmittel-Überschuss/-Fehlbetrag (Summe 18 und 32)</b>                         | <b>-832.911,04</b> | <b>-840.192,87</b> | <b>-904.800,00</b> | <b>64.607,13</b>        | <b>-4.500,00</b>           | <b>-909.300,00</b>      |
|  | <b>Ein-, Auszahlungen aus Finanzierungstätigkeit</b>                                 | <b>0,00</b>        | <b>0,00</b>        | <b>0,00</b>        | <b>0,00</b>             | <b>0,00</b>                | <b>0,00</b>             |

## Teilrechnung Jahresabschluss 2011

| <b>Teilfinanzhaushalt Produkt 57.3.02 Baubetriebshof</b> |   |               |               |              |                         |                            |                         |
|--|---|---------------|---------------|--------------|-------------------------|----------------------------|-------------------------|
| Gemeinde Emmerthal                                       |   |               |               |              |                         |                            |                         |
| Nr.  | Bezeichnung   | Ergebnis 2010 | Ergebnis 2011 | Ansätze 2011 | mehr (+)<br>weniger (-) | +/- durch<br>Reste/ÜPL/APL | Gesamtermäch-<br>tigung |
| 34   | Einz.; Aufn. v. Kred. u. inneren Darl.                    | 0,00          | 0,00          | 0,00         | 0,00                    | 0,00                       | 0,00                    |
| 35   | Ausz.; Tilg. v. Kred. u. Rückz. v. inn. Darl.             | 0,00          | 0,00          | 0,00         | 0,00                    | 0,00                       | 0,00                    |
| <b>36</b>  | <b>Saldo aus Finanzierungstätigkeit (Saldo 34 und 35)</b> | <b>0,00</b>   | <b>0,00</b>   | <b>0,00</b>  | <b>0,00</b>             | <b>0,00</b>                | <b>0,00</b>             |

## Teilrechnung Jahresabschluss 2011

| <b>Teilergebnishaushalt Produkt 57.3.03 Märkte</b> |   |                   |                   |                   |                         |                            |                         |
|--|---|-------------------|-------------------|-------------------|-------------------------|----------------------------|-------------------------|
| Gemeinde Emmerthal                                 |   |                   |                   |                   |                         |                            |                         |
| Nr.  | Bezeichnung   | Ergebnis 2010     | Ergebnis 2011     | Ansätze 2011      | mehr (+)<br>weniger (-) | +/- durch<br>Reste/ÜPL/APL | Gesamtermäch-<br>tigung |
|  | <b>Ordentliche Erträge</b>  | <b>0,00</b>       | <b>0,00</b>       | <b>0,00</b>       | <b>0,00</b>             | <b>0,00</b>                | <b>0,00</b>             |
| 01   | Steuern und ähnliche Abgaben  | 0,00              | 0,00              | 0,00              | 0,00                    | 0,00                       | 0,00                    |
| 02   | Zuwendungen und allgemeine Umlagen (nicht für Investitionstätigkeit)                  | 0,00              | 0,00              | 0,00              | 0,00                    | 0,00                       | 0,00                    |
| 03   | Auflösungserträge aus Sonderposten  | 0,00              | 0,00              | 0,00              | 0,00                    | 0,00                       | 0,00                    |
| 04   | sonstige Transfererträge  | 0,00              | 0,00              | 0,00              | 0,00                    | 0,00                       | 0,00                    |
| 05   | öffentlich-rechtliche Entgelte (ohne Beiträge und Entgelte für Inv.-tätigkeit)        | 6.356,80          | 6.621,30          | 7.000,00          | -378,70                 | 0,00                       | 7.000,00                |
| 06   | privatrechtliche Entgelte   | 0,00              | 200,00            | 0,00              | 200,00                  | 0,00                       | 0,00                    |
| 07   | Kostenerstattungen und Kostenumlagen  | 0,00              | 0,00              | 0,00              | 0,00                    | 0,00                       | 0,00                    |
| 08   | Zinsen und ähnliche Finanzerträge   | 0,00              | 0,00              | 0,00              | 0,00                    | 0,00                       | 0,00                    |
| 09   | aktivierte Eigenleistungen  | 0,00              | 0,00              | 0,00              | 0,00                    | 0,00                       | 0,00                    |
| 10   | Bestandsveränderungen   | 0,00              | 0,00              | 0,00              | 0,00                    | 0,00                       | 0,00                    |
| 11   | sonstige ordentliche Erträge  | 0,00              | 0,00              | 0,00              | 0,00                    | 0,00                       | 0,00                    |
| <b>12</b>  | <b>= Summe ordentliche Erträge</b>  | <b>6.356,80</b>   | <b>6.821,30</b>   | <b>7.000,00</b>   | <b>-178,70</b>          | <b>0,00</b>                | <b>7.000,00</b>         |
|  | <b>Ordentliche Aufwendungen</b>   | <b>0,00</b>       | <b>0,00</b>       | <b>0,00</b>       | <b>0,00</b>             | <b>0,00</b>                | <b>0,00</b>             |
| 13   | Aufwendungen für aktives Personal   | -8.273,50         | -8.394,13         | -8.100,00         | -294,13                 | 0,00                       | -8.100,00               |
| 14   | Aufwendungen für Versorgung   | 0,00              | 0,00              | 0,00              | 0,00                    | 0,00                       | 0,00                    |
| 15   | Aufwendungen für Sach- und Dienstleistungen   | -5.963,74         | -4.233,40         | -5.800,00         | 1.566,60                | 0,00                       | -5.800,00               |
| 16   | Abschreibungen  | -817,28           | -817,27           | 0,00              | -817,27                 | 0,00                       | 0,00                    |
| 17   | Zinsen und ähnliche Aufwendungen  | 0,00              | 0,00              | 0,00              | 0,00                    | 0,00                       | 0,00                    |
| 18   | Transferaufwendungen  | -770,00           | -1.156,00         | -1.300,00         | 144,00                  | 0,00                       | -1.300,00               |
| 19   | sonstige ordentliche Aufwendungen   | -109,34           | -509,06           | -1.050,00         | 540,94                  | 0,00                       | -1.050,00               |
| <b>20</b>  | <b>= Summe ordentliche Aufwendungen</b>   | <b>-15.933,86</b> | <b>-15.109,86</b> | <b>-16.250,00</b> | <b>1.140,14</b>         | <b>0,00</b>                | <b>-16.250,00</b>       |
| <b>21</b>  | <b>ordentliches Ergebnis (ordentliche Erträge abzüglich ordentliche Aufwendungen)</b> | <b>-9.577,06</b>  | <b>-8.288,56</b>  | <b>-9.250,00</b>  | <b>961,44</b>           | <b>0,00</b>                | <b>-9.250,00</b>        |
| 22   | außerordentliche Erträge  | 0,00              | 0,00              | 0,00              | 0,00                    | 0,00                       | 0,00                    |
| 23   | außerordentliche Aufwendungen   | 0,00              | 0,00              | 0,00              | 0,00                    | 0,00                       | 0,00                    |
| <b>24</b>  | <b>außerordentliches Ergebnis (außerord. Erträge abzgl. außerord. Aufwendungen)</b>   | <b>0,00</b>       | <b>0,00</b>       | <b>0,00</b>       | <b>0,00</b>             | <b>0,00</b>                | <b>0,00</b>             |
| <b>25</b>  | <b>Jahresergebnis (Saldo ordentliches Ergebnis und außerordentliches Ergebnis)</b>    | <b>-9.577,06</b>  | <b>-8.288,56</b>  | <b>-9.250,00</b>  | <b>961,44</b>           | <b>0,00</b>                | <b>-9.250,00</b>        |
| 26   | Erträge aus internen Leistungsbeziehungen   | 0,00              | 395,40            | 0,00              | 395,40                  | 0,00                       | 0,00                    |
| 27   | Aufwendungen aus internen Leistungsbeziehungen  | -3.507,27         | 0,00              | -6.200,00         | 6.200,00                | 0,00                       | -6.200,00               |
| 28   | Saldo aus internen Leistungsbeziehungen   | -3.507,27         | 395,40            | -6.200,00         | 6.595,40                | 0,00                       | -6.200,00               |
| <b>29</b>  | <b>Ergebnis unter Berücksichtigung der internen Leistungsbeziehungen</b>              | <b>-13.084,33</b> | <b>-7.893,16</b>  | <b>-15.450,00</b> | <b>7.556,84</b>         | <b>0,00</b>                | <b>-15.450,00</b>       |

## Teilrechnung Jahresabschluss 2011

| <b>Teilfinanzhaushalt Produkt 57.3.03 Märkte</b> |  |                   |                   |                   |                         |                            |                         |
|--|--|-------------------|-------------------|-------------------|-------------------------|----------------------------|-------------------------|
| Gemeinde Emmerthal                               |  |                   |                   |                   |                         |                            |                         |
| Nr.  | Bezeichnung  | Ergebnis 2010     | Ergebnis 2011     | Ansätze 2011      | mehr (+)<br>weniger (-) | +/- durch<br>Reste/ÜPL/APL | Gesamtermäch-<br>tigung |
|  | <b>Einzahlungen aus laufender Verwaltungstätigkeit</b>                               | <b>0,00</b>       | <b>0,00</b>       | <b>0,00</b>       | <b>0,00</b>             | <b>0,00</b>                | <b>0,00</b>             |
| 01   | Steuern und ähnliche Abgaben   | 0,00              | 0,00              | 0,00              | 0,00                    | 0,00                       | 0,00                    |
| 02   | Zuwendungen und allgemeine Umlagen (nicht für Investitionstätigkeit)                 | 0,00              | 0,00              | 0,00              | 0,00                    | 0,00                       | 0,00                    |
| 03   | sonstige Transfereinzahlungen  | 0,00              | 0,00              | 0,00              | 0,00                    | 0,00                       | 0,00                    |
| 04   | öffentlich-rechtliche Entgelte (ohne Beiträge u.ä. Entgelte für Inv.-tätigkeit)      | 6.206,80          | 6.193,50          | 7.000,00          | -806,50                 | 0,00                       | 7.000,00                |
| 05   | privatrechtliche Entgelte  | 0,00              | 0,00              | 0,00              | 0,00                    | 0,00                       | 0,00                    |
| 06   | Kostenerstattungen und Kostenumlagen   | 0,00              | 0,00              | 0,00              | 0,00                    | 0,00                       | 0,00                    |
| 07   | Zinsen und ähnliche Einzahlungen   | 0,00              | 0,00              | 0,00              | 0,00                    | 0,00                       | 0,00                    |
| 08   | Einz. a. d. Veräußerung geringwert. VermGG   | 0,00              | 0,00              | 0,00              | 0,00                    | 0,00                       | 0,00                    |
| 09   | sonstige haushaltswirksame Einzahlungen  | 0,00              | 0,00              | 0,00              | 0,00                    | 0,00                       | 0,00                    |
| <b>10</b>  | <b>= Summe d. Einz. aus lfd. Verwaltungstätigkeit</b>                                | <b>6.206,80</b>   | <b>6.193,50</b>   | <b>7.000,00</b>   | <b>-806,50</b>          | <b>0,00</b>                | <b>7.000,00</b>         |
|  | <b>Auszahlungen aus laufender Verwaltungstätigkeit</b>                               | <b>0,00</b>       | <b>0,00</b>       | <b>0,00</b>       | <b>0,00</b>             | <b>0,00</b>                | <b>0,00</b>             |
| 11   | Auszahlungen für aktives Personal  | -8.273,50         | -8.394,13         | -8.100,00         | -294,13                 | 0,00                       | -8.100,00               |
| 12   | Auszahlungen für Versorgung  | 0,00              | 0,00              | 0,00              | 0,00                    | 0,00                       | 0,00                    |
| 13   | Auszahlungen für Sach- und Dienstleistungen  | -5.712,74         | -4.161,85         | -5.800,00         | 1.638,15                | 0,00                       | -5.800,00               |
| 14   | Zinsen und ähnliche Auszahlungen   | 0,00              | 0,00              | 0,00              | 0,00                    | 0,00                       | 0,00                    |
| 15   | Transferauszahlungen   | -770,00           | -818,00           | -1.300,00         | 482,00                  | 0,00                       | -1.300,00               |
| 16   | sonstige haushaltswirksame Auszahlungen  | -101,81           | -516,59           | -1.050,00         | 533,41                  | 0,00                       | -1.050,00               |
| <b>17</b>  | <b>= Summe d. Ausz. aus lfd. Verwaltungstätigkeit</b>                                | <b>-14.858,05</b> | <b>-13.890,57</b> | <b>-16.250,00</b> | <b>2.359,43</b>         | <b>0,00</b>                | <b>-16.250,00</b>       |
| <b>18</b>  | <b>Saldo aus laufender Verwaltungstätigkeit (10 abzüglich 17)</b>                    | <b>-8.651,25</b>  | <b>-7.697,07</b>  | <b>-9.250,00</b>  | <b>1.552,93</b>         | <b>0,00</b>                | <b>-9.250,00</b>        |
|  | <b>Einzahlungen für Investitionstätigkeit</b>  | <b>0,00</b>       | <b>0,00</b>       | <b>0,00</b>       | <b>0,00</b>             | <b>0,00</b>                | <b>0,00</b>             |
| 19   | Zuwendungen für Investitionstätigkeit  | 0,00              | 0,00              | 0,00              | 0,00                    | 0,00                       | 0,00                    |
| 20   | Beiträge u.ä. Entgelte für Investitionstätigk.                                       | 0,00              | 0,00              | 0,00              | 0,00                    | 0,00                       | 0,00                    |
| 21   | Veräußerung von Sachvermögen   | 0,00              | 0,00              | 0,00              | 0,00                    | 0,00                       | 0,00                    |
| 22   | Veräußerung von Finanzvermögensanlagen   | 0,00              | 0,00              | 0,00              | 0,00                    | 0,00                       | 0,00                    |
| 23   | sonstige Investitionstätigkeit   | 0,00              | 0,00              | 0,00              | 0,00                    | 0,00                       | 0,00                    |
| <b>24</b>  | <b>= Summe d. Einz. für Investitionstätigkeit</b>                                    | <b>0,00</b>       | <b>0,00</b>       | <b>0,00</b>       | <b>0,00</b>             | <b>0,00</b>                | <b>0,00</b>             |
|  | <b>Auszahlungen für Investitionstätigkeit</b>  | <b>0,00</b>       | <b>0,00</b>       | <b>0,00</b>       | <b>0,00</b>             | <b>0,00</b>                | <b>0,00</b>             |
| 25   | Erwerb von Grundstücken und Gebäuden   | 0,00              | 0,00              | 0,00              | 0,00                    | 0,00                       | 0,00                    |
| 26   | Baumaßnahmen   | 0,00              | 0,00              | 0,00              | 0,00                    | 0,00                       | 0,00                    |
| 27   | Erwerb von beweglichem Sachvermögen  | 0,00              | 0,00              | 0,00              | 0,00                    | 0,00                       | 0,00                    |
| 28   | Erwerb von Finanzvermögensanlagen  | 0,00              | 0,00              | 0,00              | 0,00                    | 0,00                       | 0,00                    |
| 29   | Aktivierbare Zuwendungen   | 0,00              | 0,00              | 0,00              | 0,00                    | 0,00                       | 0,00                    |
| 30   | sonstige Investitionstätigkeit   | 0,00              | 0,00              | 0,00              | 0,00                    | 0,00                       | 0,00                    |
| <b>31</b>  | <b>= Summe d. Ausz. für Investitionstätigkeit</b>                                    | <b>0,00</b>       | <b>0,00</b>       | <b>0,00</b>       | <b>0,00</b>             | <b>0,00</b>                | <b>0,00</b>             |
| <b>32</b>  | <b>Saldo aus Investitionstätigkeit (Summe Einz. abzgl. Ausz. für Inv.-tätigkeit)</b> | <b>0,00</b>       | <b>0,00</b>       | <b>0,00</b>       | <b>0,00</b>             | <b>0,00</b>                | <b>0,00</b>             |
| <b>33</b>  | <b>Finanzmittel-Überschuss/-Fehlbetrag (Summe 18 und 32)</b>                         | <b>-8.651,25</b>  | <b>-7.697,07</b>  | <b>-9.250,00</b>  | <b>1.552,93</b>         | <b>0,00</b>                | <b>-9.250,00</b>        |
|  | <b>Ein-, Auszahlungen aus Finanzierungstätigkeit</b>                                 | <b>0,00</b>       | <b>0,00</b>       | <b>0,00</b>       | <b>0,00</b>             | <b>0,00</b>                | <b>0,00</b>             |

## Teilrechnung Jahresabschluss 2011

| <b>Teilfinanzhaushalt Produkt 57.3.03 Märkte</b> |   |               |               |              |                         |                            |                         |
|--|---|---------------|---------------|--------------|-------------------------|----------------------------|-------------------------|
| Gemeinde Emmerthal                               |   |               |               |              |                         |                            |                         |
| Nr.  | Bezeichnung   | Ergebnis 2010 | Ergebnis 2011 | Ansätze 2011 | mehr (+)<br>weniger (-) | +/- durch<br>Reste/ÜPL/APL | Gesamtermäch-<br>tigung |
| 34   | Einz.; Aufn. v. Kred. u. inneren Darl.                    | 0,00          | 0,00          | 0,00         | 0,00                    | 0,00                       | 0,00                    |
| 35   | Ausz.; Tilg. v. Kred. u. Rückz. v. inn. Darl.             | 0,00          | 0,00          | 0,00         | 0,00                    | 0,00                       | 0,00                    |
| <b>36</b>  | <b>Saldo aus Finanzierungstätigkeit (Saldo 34 und 35)</b> | <b>0,00</b>   | <b>0,00</b>   | <b>0,00</b>  | <b>0,00</b>             | <b>0,00</b>                | <b>0,00</b>             |

## Teilrechnung Jahresabschluss 2011

| <b>Teilergebnishaushalt Fachbereich 3</b> |   |                      |                      |                      |                         |                            |                         |
|---|---|----------------------|----------------------|----------------------|-------------------------|----------------------------|-------------------------|
| Gemeinde Emmerthal                        |   |                      |                      |                      |                         |                            |                         |
| Nr.                                       | Bezeichnung   | Ergebnis 2010        | Ergebnis 2011        | Ansätze 2011         | mehr (+)<br>weniger (-) | +/- durch<br>Reste/ÜPL/APL | Gesamtermäch-<br>tigung |
|   | <b>Ordentliche Erträge</b>  |                      |                      |                      |                         |                            |                         |
| 010                                       | Steuern und ähnliche Abgaben  | 7.661.235,82         | 10.253.568,18        | 9.077.100,00         | 1.176.468,18            | 0,00                       | 9.077.100,00            |
| 020                                       | Zuwendungen und allgemeine Umlagen (nicht für Investitionstätigkeit)                  | 178.312,00           | 1.152.736,00         | 1.083.880,00         | 68.856,00               | 0,00                       | 1.083.880,00            |
| 030                                       | Auflösungserträge aus Sonderposten  | 88.799,02            | 88.799,03            | 88.790,00            | 9,03                    | 0,00                       | 88.790,00               |
| 040                                       | sonstige Transfererträge  | 0,00                 | 0,00                 | 0,00                 | 0,00                    | 0,00                       | 0,00                    |
| 050                                       | öffentlich-rechtliche Entgelte (ohne Beiträge und Entgelte für Inv.-tätigkeit)        | 501,20               | 554,90               | 1.000,00             | -445,10                 | 0,00                       | 1.000,00                |
| 060                                       | privatrechtliche Entgelte   | 0,00                 | 0,00                 | 0,00                 | 0,00                    | 0,00                       | 0,00                    |
| 070                                       | Kostenerstattungen und Kostenumlagen  | 3.200,00             | 8.010,48             | 12.100,00            | -4.089,52               | 0,00                       | 12.100,00               |
| 080                                       | Zinsen und ähnliche Finanzerträge   | 133.254,17           | 93.110,12            | 57.500,00            | 35.610,12               | 0,00                       | 57.500,00               |
| 090                                       | aktivierte Eigenleistungen  | 0,00                 | 0,00                 | 0,00                 | 0,00                    | 0,00                       | 0,00                    |
| 100                                       | Bestandsveränderungen   | 0,00                 | 0,00                 | 0,00                 | 0,00                    | 0,00                       | 0,00                    |
| 110                                       | sonstige ordentliche Erträge  | 446.870,01           | 518.433,45           | 404.700,00           | 113.733,45              | 0,00                       | 404.700,00              |
| <b>120</b>                                | <b>= Summe ordentliche Erträge</b>  | <b>8.512.172,22</b>  | <b>12.115.212,16</b> | <b>10.725.070,00</b> | <b>1.390.142,16</b>     | <b>0,00</b>                | <b>10.725.070,00</b>    |
|   | <b>Ordentliche Aufwendungen</b>   |                      |                      |                      |                         |                            |                         |
| 131                                       | Aufwendungen für aktives Personal   | -276.484,49          | -278.772,45          | -290.106,00          | 11.333,55               | 0,00                       | -290.106,00             |
| 140                                       | Aufwendungen für Versorgung   | 0,00                 | 0,00                 | 0,00                 | 0,00                    | 0,00                       | 0,00                    |
| 150                                       | Aufwendungen für Sach- und Dienstleistungen   | -12.362,62           | -177,09              | -685,00              | 507,91                  | -6.975,00                  | -7.660,00               |
| 160                                       | Abschreibungen  | -150.027,17          | -40.071,46           | -3.850,00            | -36.221,46              | 0,00                       | -3.850,00               |
| 170                                       | Zinsen und ähnliche Aufwendungen  | -281.108,10          | -300.513,07          | -305.000,00          | 4.486,93                | 0,00                       | -305.000,00             |
| 180                                       | Transferaufwendungen  | -4.085.943,00        | -4.756.811,00        | -4.406.148,00        | -350.663,00             | -2.000,00                  | -4.408.148,00           |
| 190                                       | sonstige ordentliche Aufwendungen   | -29.289,75           | -72.215,77           | -62.471,00           | -9.744,77               | -41.123,00                 | -103.594,00             |
| <b>200</b>                                | <b>= Summe ordentliche Aufwendungen</b>   | <b>-4.835.215,13</b> | <b>-5.448.560,84</b> | <b>-5.068.260,00</b> | <b>-380.300,84</b>      | <b>-50.098,00</b>          | <b>-5.118.358,00</b>    |
| <b>210</b>                                | <b>ordentliches Ergebnis (ordentliche Erträge abzüglich ordentliche Aufwendungen)</b> | <b>3.676.957,09</b>  | <b>6.666.651,32</b>  | <b>5.656.810,00</b>  | <b>1.009.841,32</b>     | <b>-50.098,00</b>          | <b>5.606.712,00</b>     |
| 220                                       | außerordentliche Erträge  | 13.885,17            | 149.797,26           | 55.000,00            | 94.797,26               | 0,00                       | 55.000,00               |
| 230                                       | außerordentliche Aufwendungen   | -3.957,69            | -14.705,31           | 0,00                 | -14.705,31              | 0,00                       | 0,00                    |
| <b>240</b>                                | <b>außerordentliches Ergebnis (außerord. Erträge abzgl. außerord. Aufwendungen)</b>   | <b>9.927,48</b>      | <b>135.091,95</b>    | <b>55.000,00</b>     | <b>80.091,95</b>        | <b>0,00</b>                | <b>55.000,00</b>        |
| <b>250</b>                                | <b>Jahresergebnis (Saldo ordentliches Ergebnis und außerordentliches Ergebnis)</b>    | <b>3.686.884,57</b>  | <b>6.801.743,27</b>  | <b>5.711.810,00</b>  | <b>1.089.933,27</b>     | <b>-50.098,00</b>          | <b>5.661.712,00</b>     |
| 260                                       | Erträge aus internen Leistungsbeziehungen   | 0,00                 | 0,00                 | 0,00                 | 0,00                    | 0,00                       | 0,00                    |
| 270                                       | Aufwendungen aus internen Leistungsbeziehungen  | 0,00                 | 0,00                 | 0,00                 | 0,00                    | 0,00                       | 0,00                    |
| 280                                       | Saldo aus internen Leistungsbeziehungen   | 0,00                 | 0,00                 | 0,00                 | 0,00                    | 0,00                       | 0,00                    |
| <b>290</b>                                | <b>Ergebnis unter Berücksichtigung der internen Leistungsbeziehungen</b>              | <b>3.686.884,57</b>  | <b>6.801.743,27</b>  | <b>5.711.810,00</b>  | <b>1.089.933,27</b>     | <b>-50.098,00</b>          | <b>5.661.712,00</b>     |

## Teilrechnung Jahresabschluss 2011

| <b>Teilfinanzhaushalt Fachbereich 3</b> |  |                      |                      |                      |                         |                            |                         |
|---|--|----------------------|----------------------|----------------------|-------------------------|----------------------------|-------------------------|
| Gemeinde Emmerthal                      |  |                      |                      |                      |                         |                            |                         |
| Nr.                                     | Bezeichnung  | Ergebnis 2010        | Ergebnis 2011        | Ansätze 2011         | mehr (+)<br>weniger (-) | +/- durch<br>Reste/ÜPL/APL | Gesamtermäch-<br>tigung |
|   | <b>Einzahlungen aus laufender<br/>Verwaltungstätigkeit</b>                               |                      |                      |                      |                         |                            |                         |
| 01                                      | Steuern und ähnliche Abgaben   | 7.328.886,01         | 9.658.656,56         | 9.077.100,00         | 581.556,56              | 0,00                       | 9.077.100,00            |
| 02                                      | Zuwendungen und allgemeine Umlagen (nicht für<br>Investitionstätigkeit)                  | 178.312,00           | 1.152.736,00         | 1.083.880,00         | 68.856,00               | 0,00                       | 1.083.880,00            |
| 03                                      | sonstige Transfereinzahlungen  | 0,00                 | 0,00                 | 0,00                 | 0,00                    | 0,00                       | 0,00                    |
| 04                                      | öffentlich-rechtliche Entgelte (ohne Beiträge u.ä.<br>Entgelte für Inv.-tätigkeit)       | 504,19               | 465,40               | 1.000,00             | -534,60                 | 0,00                       | 1.000,00                |
| 05                                      | privatrechtliche Entgelte  | 39,70                | 61.656,62            | 0,00                 | 61.656,62               | 0,00                       | 0,00                    |
| 06                                      | Kostenerstattungen und Kostenumlagen   | 3.200,00             | 8.010,48             | 12.100,00            | -4.089,52               | 0,00                       | 12.100,00               |
| 07                                      | Zinsen und ähnliche Einzahlungen   | 92.228,19            | 79.894,39            | 57.500,00            | 22.394,39               | 0,00                       | 57.500,00               |
| 08                                      | Einz. a. d. Veräußerung geringwert. VermGG   | 0,00                 | 0,00                 | 0,00                 | 0,00                    | 0,00                       | 0,00                    |
| 09                                      | sonstige haushaltswirksame Einzahlungen  | 362.135,37           | 273.098,96           | 404.700,00           | -131.601,04             | 0,00                       | 404.700,00              |
| <b>10</b>                               | <b>= Summe d. Einz. aus lfd. Verwaltungstätigkeit</b>                                    | <b>7.965.305,46</b>  | <b>11.234.518,41</b> | <b>10.636.280,00</b> | <b>598.238,41</b>       | <b>0,00</b>                | <b>10.636.280,00</b>    |
|   | <b>Auszahlungen aus laufender<br/>Verwaltungstätigkeit</b>                               |                      |                      |                      |                         |                            |                         |
| 11                                      | Auszahlungen für aktives Personal  | -279.972,59          | -278.723,77          | -290.106,00          | 11.382,23               | 0,00                       | -290.106,00             |
| 12                                      | Auszahlungen für Versorgung  | 0,00                 | 0,00                 | 0,00                 | 0,00                    | 0,00                       | 0,00                    |
| 13                                      | Auszahlungen für Sach- und Dienstleistungen  | -10.666,62           | -10.467,10           | -685,00              | -9.782,10               | -6.975,00                  | -7.660,00               |
| 14                                      | Zinsen und ähnliche Auszahlungen   | -264.976,86          | -261.640,61          | -305.000,00          | 43.359,39               | 0,00                       | -305.000,00             |
| 15                                      | Transferauszahlungen   | -4.098.387,82        | -4.346.289,00        | -4.406.148,00        | 59.859,00               | -2.000,00                  | -4.408.148,00           |
| 16                                      | sonstige haushaltswirksame Auszahlungen  | -15.057,86           | -44.534,65           | -52.471,00           | 7.936,35                | -41.123,00                 | -93.594,00              |
| <b>17</b>                               | <b>= Summe d. Ausz. aus lfd. Verwaltungstätigkeit</b>                                    | <b>-4.669.061,75</b> | <b>-4.941.655,13</b> | <b>-5.054.410,00</b> | <b>112.754,87</b>       | <b>-50.098,00</b>          | <b>-5.104.508,00</b>    |
| <b>18</b>                               | <b>Saldo aus laufender Verwaltungstätigkeit (10<br/>abzüglich 17)</b>                    | <b>3.296.243,71</b>  | <b>6.292.863,28</b>  | <b>5.581.870,00</b>  | <b>710.993,28</b>       | <b>-50.098,00</b>          | <b>5.531.772,00</b>     |
|   | <b>Einzahlungen für Investitionstätigkeit</b>  |                      |                      |                      |                         |                            |                         |
| 19                                      | Zuwendungen für Investitionstätigkeit  | 0,00                 | 0,00                 | 0,00                 | 0,00                    | 0,00                       | 0,00                    |
| 20                                      | Beiträge u.ä. Entgelte für Investitionstätigk.   | 0,00                 | 0,00                 | 0,00                 | 0,00                    | 0,00                       | 0,00                    |
| 21                                      | Veräußerung von Sachvermögen   | 2.125,00             | 0,00                 | 0,00                 | 0,00                    | 0,00                       | 0,00                    |
| 22                                      | Veräußerung von Finanzvermögensanlagen   | 268.523,24           | 117.400,00           | 0,00                 | 117.400,00              | 0,00                       | 0,00                    |
| 23                                      | sonstige Investitionstätigkeit   | 325.543,08           | 75.867,55            | 277.000,00           | -201.132,45             | 0,00                       | 277.000,00              |
| <b>24</b>                               | <b>= Summe d. Einz. für Investitionstätigkeit</b>  | <b>596.191,32</b>    | <b>193.267,55</b>    | <b>277.000,00</b>    | <b>-83.732,45</b>       | <b>0,00</b>                | <b>277.000,00</b>       |
|   | <b>Auszahlungen für Investitionstätigkeit</b>  |                      |                      |                      |                         |                            |                         |
| 25                                      | Erwerb von Grundstücken und Gebäuden   | 0,00                 | 0,00                 | 0,00                 | 0,00                    | 0,00                       | 0,00                    |
| 26                                      | Baumaßnahmen   | 0,00                 | 0,00                 | 0,00                 | 0,00                    | 0,00                       | 0,00                    |
| 27                                      | Erwerb von beweglichem Sachvermögen  | 0,00                 | 0,00                 | 0,00                 | 0,00                    | 0,00                       | 0,00                    |
| 28                                      | Erwerb von Finanzvermögensanlagen  | 0,00                 | 0,00                 | 0,00                 | 0,00                    | 0,00                       | 0,00                    |
| 29                                      | Aktivierbare Zuwendungen   | -1.912,00            | -3.660,00            | -8.000,00            | 4.340,00                | 0,00                       | -8.000,00               |
| 30                                      | sonstige Investitionstätigkeit   | 0,00                 | 0,00                 | 0,00                 | 0,00                    | 0,00                       | 0,00                    |
| <b>31</b>                               | <b>= Summe d. Ausz. für Investitionstätigkeit</b>  | <b>-1.912,00</b>     | <b>-3.660,00</b>     | <b>-8.000,00</b>     | <b>4.340,00</b>         | <b>0,00</b>                | <b>-8.000,00</b>        |
| <b>32</b>                               | <b>Saldo aus Investitionstätigkeit (Summe Einz.<br/>abzgl. Ausz. für Inv.-tätigkeit)</b> | <b>594.279,32</b>    | <b>189.607,55</b>    | <b>269.000,00</b>    | <b>-79.392,45</b>       | <b>0,00</b>                | <b>269.000,00</b>       |
| <b>33</b>                               | <b>Finanzmittel-Überschuss/-Fehlbetrag (Summe<br/>18 und 32)</b>                         | <b>3.890.523,03</b>  | <b>6.482.470,83</b>  | <b>5.850.870,00</b>  | <b>631.600,83</b>       | <b>-50.098,00</b>          | <b>5.800.772,00</b>     |
|   | <b>Ein-, Auszahlungen aus Finanzierungstätigkeit</b>                                     |                      |                      |                      |                         |                            |                         |



## Teilrechnung Jahresabschluss 2011

| <b>Teilfinanzhaushalt Fachbereich 3</b> |   |                   |                   |                   |                         |                            |                         |
|---|---|-------------------|-------------------|-------------------|-------------------------|----------------------------|-------------------------|
| Gemeinde Emmerthal                      |   |                   |                   |                   |                         |                            |                         |
| Nr.                                     | Bezeichnung   | Ergebnis 2010     | Ergebnis 2011     | Ansätze 2011      | mehr (+)<br>weniger (-) | +/- durch<br>Reste/ÜPL/APL | Gesamtermäch-<br>tigung |
| 34                                      | Einz.; Aufn. v. Kred. u. inneren Darl.                    | 580.000,00        | 600.000,00        | 973.781,00        | -373.781,00             | 77.835,00                  | 1.051.616,00            |
| 35                                      | Ausz.; Tilg. v. Kred. u. Rückz. v. inn. Darl.             | -421.659,46       | -419.703,21       | -436.800,00       | 17.096,79               | 0,00                       | -436.800,00             |
| <b>36</b>                               | <b>Saldo aus Finanzierungstätigkeit (Saldo 34 und 35)</b> | <b>158.340,54</b> | <b>180.296,79</b> | <b>536.981,00</b> | <b>-356.684,21</b>      | <b>77.835,00</b>           | <b>614.816,00</b>       |

## Teilrechnung Jahresabschluss 2011

| <b>Teilergebnishaushalt Produkt 11.1.04 Finanzverw. und Veranl. von Steuern und Abgaben</b> |   |                     |                     |                     |                         |                            |                         |
|---|---|---------------------|---------------------|---------------------|-------------------------|----------------------------|-------------------------|
| Gemeinde Emmerthal  |   |                     |                     |                     |                         |                            |                         |
| Nr.   | Bezeichnung   | Ergebnis 2010       | Ergebnis 2011       | Ansätze 2011        | mehr (+)<br>weniger (-) | +/- durch<br>Reste/ÜPL/APL | Gesamtermäch-<br>tigung |
|   | <b>Ordentliche Erträge</b>  | <b>0,00</b>         | <b>0,00</b>         | <b>0,00</b>         | <b>0,00</b>             | <b>0,00</b>                | <b>0,00</b>             |
| 01  | Steuern und ähnliche Abgaben  | 3.871.331,82        | 5.122.354,93        | 5.327.100,00        | -204.745,07             | 0,00                       | 5.327.100,00            |
| 02  | Zuwendungen und allgemeine Umlagen (nicht für Investitionstätigkeit)                  | 0,00                | 0,00                | 0,00                | 0,00                    | 0,00                       | 0,00                    |
| 03  | Auflösungserträge aus Sonderposten  | 0,00                | 0,00                | 0,00                | 0,00                    | 0,00                       | 0,00                    |
| 04  | sonstige Transfererträge  | 0,00                | 0,00                | 0,00                | 0,00                    | 0,00                       | 0,00                    |
| 05  | öffentlich-rechtliche Entgelte (ohne Beiträge und Entgelte für Inv.-tätigkeit)        | 501,20              | 554,90              | 1.000,00            | -445,10                 | 0,00                       | 1.000,00                |
| 06  | privatrechtliche Entgelte   | 0,00                | 0,00                | 0,00                | 0,00                    | 0,00                       | 0,00                    |
| 07  | Kostenerstattungen und Kostenumlagen  | 3.200,00            | 8.010,48            | 10.600,00           | -2.589,52               | 0,00                       | 10.600,00               |
| 08  | Zinsen und ähnliche Finanzerträge   | 94.732,25           | 23.082,88           | 39.300,00           | -16.217,12              | 0,00                       | 39.300,00               |
| 09  | aktivierte Eigenleistungen  | 0,00                | 0,00                | 0,00                | 0,00                    | 0,00                       | 0,00                    |
| 10  | Bestandsveränderungen   | 0,00                | 0,00                | 0,00                | 0,00                    | 0,00                       | 0,00                    |
| 11  | sonstige ordentliche Erträge  | 24.626,96           | 114.483,72          | 0,00                | 114.483,72              | 0,00                       | 0,00                    |
| <b>12</b>   | <b>= Summe ordentliche Erträge</b>  | <b>3.994.392,23</b> | <b>5.268.486,91</b> | <b>5.378.000,00</b> | <b>-109.513,09</b>      | <b>0,00</b>                | <b>5.378.000,00</b>     |
|   | <b>Ordentliche Aufwendungen</b>   | <b>0,00</b>         | <b>0,00</b>         | <b>0,00</b>         | <b>0,00</b>             | <b>0,00</b>                | <b>0,00</b>             |
| 13  | Aufwendungen für aktives Personal   | -163.730,77         | -163.906,56         | -173.388,00         | 9.481,44                | 0,00                       | -173.388,00             |
| 14  | Aufwendungen für Versorgung   | 0,00                | 0,00                | 0,00                | 0,00                    | 0,00                       | 0,00                    |
| 15  | Aufwendungen für Sach- und Dienstleistungen   | -12.208,46          | -157,09             | -485,00             | 327,91                  | -6.975,00                  | -7.460,00               |
| 16  | Abschreibungen  | -143.201,40         | -35.392,03          | 0,00                | -35.392,03              | 0,00                       | 0,00                    |
| 17  | Zinsen und ähnliche Aufwendungen  | -16.470,25          | -22.184,50          | -20.000,00          | -2.184,50               | 0,00                       | -20.000,00              |
| 18  | Transferaufwendungen  | 0,00                | 0,00                | 0,00                | 0,00                    | 0,00                       | 0,00                    |
| 19  | sonstige ordentliche Aufwendungen   | -13.380,02          | -16.325,79          | -14.421,00          | -1.904,79               | -3.315,00                  | -17.736,00              |
| <b>20</b>   | <b>= Summe ordentliche Aufwendungen</b>   | <b>-348.990,90</b>  | <b>-237.965,97</b>  | <b>-208.294,00</b>  | <b>-29.671,97</b>       | <b>-10.290,00</b>          | <b>-218.584,00</b>      |
| <b>21</b>   | <b>ordentliches Ergebnis (ordentliche Erträge abzüglich ordentliche Aufwendungen)</b> | <b>3.645.401,33</b> | <b>5.030.520,94</b> | <b>5.169.706,00</b> | <b>-139.185,06</b>      | <b>-10.290,00</b>          | <b>5.159.416,00</b>     |
| 22  | außerordentliche Erträge  | 13.885,17           | 19.329,23           | 0,00                | 19.329,23               | 0,00                       | 0,00                    |
| 23  | außerordentliche Aufwendungen   | -352,40             | -10.290,00          | 0,00                | -10.290,00              | 0,00                       | 0,00                    |
| <b>24</b>   | <b>außerordentliches Ergebnis (außerord. Erträge abzgl. außerord. Aufwendungen)</b>   | <b>13.532,77</b>    | <b>9.039,23</b>     | <b>0,00</b>         | <b>9.039,23</b>         | <b>0,00</b>                | <b>0,00</b>             |
| <b>25</b>   | <b>Jahresergebnis (Saldo ordentliches Ergebnis und außerordentliches Ergebnis)</b>    | <b>3.658.934,10</b> | <b>5.039.560,17</b> | <b>5.169.706,00</b> | <b>-130.145,83</b>      | <b>-10.290,00</b>          | <b>5.159.416,00</b>     |
| 26  | Erträge aus internen Leistungsbeziehungen   | 0,00                | 0,00                | 0,00                | 0,00                    | 0,00                       | 0,00                    |
| 27  | Aufwendungen aus internen Leistungsbeziehungen  | 0,00                | 0,00                | 0,00                | 0,00                    | 0,00                       | 0,00                    |
| 28  | Saldo aus internen Leistungsbeziehungen   | 0,00                | 0,00                | 0,00                | 0,00                    | 0,00                       | 0,00                    |
| <b>29</b>   | <b>Ergebnis unter Berücksichtigung der internen Leistungsbeziehungen</b>              | <b>3.658.934,10</b> | <b>5.039.560,17</b> | <b>5.169.706,00</b> | <b>-130.145,83</b>      | <b>-10.290,00</b>          | <b>5.159.416,00</b>     |

## Teilrechnung Jahresabschluss 2011

| <b>Teilfinanzhaushalt Produkt 11.1.04 Finanzverw. und Veranl. von Steuern und Abgaben</b> |  |                     |                     |                     |                         |                            |                         |
|---|--|---------------------|---------------------|---------------------|-------------------------|----------------------------|-------------------------|
| Gemeinde Emmerthal  |  |                     |                     |                     |                         |                            |                         |
| Nr.   | Bezeichnung  | Ergebnis 2010       | Ergebnis 2011       | Ansätze 2011        | mehr (+)<br>weniger (-) | +/- durch<br>Reste/ÜPL/APL | Gesamtermäch-<br>tigung |
|   | <b>Einzahlungen aus laufender Verwaltungstätigkeit</b>                               | <b>0,00</b>         | <b>0,00</b>         | <b>0,00</b>         | <b>0,00</b>             | <b>0,00</b>                | <b>0,00</b>             |
| 01  | Steuern und ähnliche Abgaben   | 3.538.931,19        | 5.541.013,47        | 5.327.100,00        | 213.913,47              | 0,00                       | 5.327.100,00            |
| 02  | Zuwendungen und allgemeine Umlagen (nicht für Investitionstätigkeit)                 | 0,00                | 0,00                | 0,00                | 0,00                    | 0,00                       | 0,00                    |
| 03  | sonstige Transfereinzahlungen  | 0,00                | 0,00                | 0,00                | 0,00                    | 0,00                       | 0,00                    |
| 04  | öffentlich-rechtliche Entgelte (ohne Beiträge u.ä. Entgelte für Inv.-tätigkeit)      | 504,19              | 465,40              | 1.000,00            | -534,60                 | 0,00                       | 1.000,00                |
| 05  | privatrechtliche Entgelte  | 0,00                | 0,00                | 0,00                | 0,00                    | 0,00                       | 0,00                    |
| 06  | Kostenerstattungen und Kostenumlagen   | 3.200,00            | 8.010,48            | 10.600,00           | -2.589,52               | 0,00                       | 10.600,00               |
| 07  | Zinsen und ähnliche Einzahlungen   | 57.330,25           | 45.432,15           | 39.300,00           | 6.132,15                | 0,00                       | 39.300,00               |
| 08  | Einz. a. d. Veräußerung geringwert. VermGG   | 0,00                | 0,00                | 0,00                | 0,00                    | 0,00                       | 0,00                    |
| 09  | sonstige haushaltswirksame Einzahlungen  | 12.618,17           | 10.346,34           | 0,00                | 10.346,34               | 0,00                       | 0,00                    |
| <b>10</b>   | <b>= Summe d. Einz. aus lfd. Verwaltungstätigkeit</b>                                | <b>3.612.583,80</b> | <b>5.605.267,84</b> | <b>5.378.000,00</b> | <b>227.267,84</b>       | <b>0,00</b>                | <b>5.378.000,00</b>     |
|   | <b>Auszahlungen aus laufender Verwaltungstätigkeit</b>                               | <b>0,00</b>         | <b>0,00</b>         | <b>0,00</b>         | <b>0,00</b>             | <b>0,00</b>                | <b>0,00</b>             |
| 11  | Auszahlungen für aktives Personal  | -163.730,77         | -163.960,63         | -173.388,00         | 9.427,37                | 0,00                       | -173.388,00             |
| 12  | Auszahlungen für Versorgung  | 0,00                | 0,00                | 0,00                | 0,00                    | 0,00                       | 0,00                    |
| 13  | Auszahlungen für Sach- und Dienstleistungen  | -10.512,46          | -10.447,10          | -485,00             | -9.962,10               | -6.975,00                  | -7.460,00               |
| 14  | Zinsen und ähnliche Auszahlungen   | -16.419,25          | -13.241,25          | -20.000,00          | 6.758,75                | 0,00                       | -20.000,00              |
| 15  | Transferauszahlungen   | 0,00                | 0,00                | 0,00                | 0,00                    | 0,00                       | 0,00                    |
| 16  | sonstige haushaltswirksame Auszahlungen  | -1.480,92           | -4.145,79           | -14.421,00          | 10.275,21               | -3.315,00                  | -17.736,00              |
| <b>17</b>   | <b>= Summe d. Ausz. aus lfd. Verwaltungstätigkeit</b>                                | <b>-192.143,40</b>  | <b>-191.794,77</b>  | <b>-208.294,00</b>  | <b>16.499,23</b>        | <b>-10.290,00</b>          | <b>-218.584,00</b>      |
| <b>18</b>   | <b>Saldo aus laufender Verwaltungstätigkeit (10 abzüglich 17)</b>                    | <b>3.420.440,40</b> | <b>5.413.473,07</b> | <b>5.169.706,00</b> | <b>243.767,07</b>       | <b>-10.290,00</b>          | <b>5.159.416,00</b>     |
|   | <b>Einzahlungen für Investitionstätigkeit</b>  | <b>0,00</b>         | <b>0,00</b>         | <b>0,00</b>         | <b>0,00</b>             | <b>0,00</b>                | <b>0,00</b>             |
| 19  | Zuwendungen für Investitionstätigkeit  | 0,00                | 0,00                | 0,00                | 0,00                    | 0,00                       | 0,00                    |
| 20  | Beiträge u.ä. Entgelte für Investitionstätigk.                                       | 0,00                | 0,00                | 0,00                | 0,00                    | 0,00                       | 0,00                    |
| 21  | Veräußerung von Sachvermögen   | 2.125,00            | 0,00                | 0,00                | 0,00                    | 0,00                       | 0,00                    |
| 22  | Veräußerung von Finanzvermögensanlagen   | 0,00                | 0,00                | 0,00                | 0,00                    | 0,00                       | 0,00                    |
| 23  | sonstige Investitionstätigkeit   | 0,00                | 0,00                | 0,00                | 0,00                    | 0,00                       | 0,00                    |
| <b>24</b>   | <b>= Summe d. Einz. für Investitionstätigkeit</b>                                    | <b>2.125,00</b>     | <b>0,00</b>         | <b>0,00</b>         | <b>0,00</b>             | <b>0,00</b>                | <b>0,00</b>             |
|   | <b>Auszahlungen für Investitionstätigkeit</b>  | <b>0,00</b>         | <b>0,00</b>         | <b>0,00</b>         | <b>0,00</b>             | <b>0,00</b>                | <b>0,00</b>             |
| 25  | Erwerb von Grundstücken und Gebäuden   | 0,00                | 0,00                | 0,00                | 0,00                    | 0,00                       | 0,00                    |
| 26  | Baumaßnahmen   | 0,00                | 0,00                | 0,00                | 0,00                    | 0,00                       | 0,00                    |
| 27  | Erwerb von beweglichem Sachvermögen  | 0,00                | 0,00                | 0,00                | 0,00                    | 0,00                       | 0,00                    |
| 28  | Erwerb von Finanzvermögensanlagen  | 0,00                | 0,00                | 0,00                | 0,00                    | 0,00                       | 0,00                    |
| 29  | Aktivierbare Zuwendungen   | 0,00                | 0,00                | 0,00                | 0,00                    | 0,00                       | 0,00                    |
| 30  | sonstige Investitionstätigkeit   | 0,00                | 0,00                | 0,00                | 0,00                    | 0,00                       | 0,00                    |
| <b>31</b>   | <b>= Summe d. Ausz. für Investitionstätigkeit</b>                                    | <b>0,00</b>         | <b>0,00</b>         | <b>0,00</b>         | <b>0,00</b>             | <b>0,00</b>                | <b>0,00</b>             |
| <b>32</b>   | <b>Saldo aus Investitionstätigkeit (Summe Einz. abzgl. Ausz. für Inv.-tätigkeit)</b> | <b>2.125,00</b>     | <b>0,00</b>         | <b>0,00</b>         | <b>0,00</b>             | <b>0,00</b>                | <b>0,00</b>             |
| <b>33</b>   | <b>Finanzmittel-Überschuss/-Fehlbetrag (Summe 18 und 32)</b>                         | <b>3.422.565,40</b> | <b>5.413.473,07</b> | <b>5.169.706,00</b> | <b>243.767,07</b>       | <b>-10.290,00</b>          | <b>5.159.416,00</b>     |
|   | <b>Ein-, Auszahlungen aus Finanzierungstätigkeit</b>                                 | <b>0,00</b>         | <b>0,00</b>         | <b>0,00</b>         | <b>0,00</b>             | <b>0,00</b>                | <b>0,00</b>             |

## Teilrechnung Jahresabschluss 2011

| <b>Teilfinanzhaushalt Produkt 11.1.04 Finanzverw. und Veranl. von Steuern und Abgaben</b> |   |               |               |              |                         |                            |                         |
|---|---|---------------|---------------|--------------|-------------------------|----------------------------|-------------------------|
| Gemeinde Emmerthal  |   |               |               |              |                         |                            |                         |
| Nr.   | Bezeichnung   | Ergebnis 2010 | Ergebnis 2011 | Ansätze 2011 | mehr (+)<br>weniger (-) | +/- durch<br>Reste/ÜPL/APL | Gesamtermäch-<br>tigung |
| 34  | Einz.; Aufn. v. Kred. u. inneren Darl.                    | 0,00          | 0,00          | 0,00         | 0,00                    | 0,00                       | 0,00                    |
| 35  | Ausz.; Tilg. v. Kred. u. Rückz. v. inn. Darl.             | 0,00          | 0,00          | 0,00         | 0,00                    | 0,00                       | 0,00                    |
| <b>36</b>   | <b>Saldo aus Finanzierungstätigkeit (Saldo 34 und 35)</b> | <b>0,00</b>   | <b>0,00</b>   | <b>0,00</b>  | <b>0,00</b>             | <b>0,00</b>                | <b>0,00</b>             |

## Teilrechnung Jahresabschluss 2011

| <b>Teilergebnishaushalt Produkt 11.1.05 Gemeindekasse</b> |   |                    |                   |                    |                         |                            |                         |
|---|---|--------------------|-------------------|--------------------|-------------------------|----------------------------|-------------------------|
| Gemeinde Emmerthal  |   |                    |                   |                    |                         |                            |                         |
| Nr.   | Bezeichnung   | Ergebnis 2010      | Ergebnis 2011     | Ansätze 2011       | mehr (+)<br>weniger (-) | +/- durch<br>Reste/ÜPL/APL | Gesamtermäch-<br>tigung |
|   | <b>Ordentliche Erträge</b>  | <b>0,00</b>        | <b>0,00</b>       | <b>0,00</b>        | <b>0,00</b>             | <b>0,00</b>                | <b>0,00</b>             |
| 01  | Steuern und ähnliche Abgaben  | 0,00               | 0,00              | 0,00               | 0,00                    | 0,00                       | 0,00                    |
| 02  | Zuwendungen und allgemeine Umlagen (nicht für Investitionstätigkeit)                  | 0,00               | 0,00              | 0,00               | 0,00                    | 0,00                       | 0,00                    |
| 03  | Auflösungserträge aus Sonderposten  | 0,00               | 0,00              | 0,00               | 0,00                    | 0,00                       | 0,00                    |
| 04  | sonstige Transfererträge  | 0,00               | 0,00              | 0,00               | 0,00                    | 0,00                       | 0,00                    |
| 05  | öffentlich-rechtliche Entgelte (ohne Beiträge und Entgelte für Inv.-tätigkeit)        | 0,00               | 0,00              | 0,00               | 0,00                    | 0,00                       | 0,00                    |
| 06  | privatrechtliche Entgelte   | 0,00               | 0,00              | 0,00               | 0,00                    | 0,00                       | 0,00                    |
| 07  | Kostenerstattungen und Kostenumlagen  | 0,00               | 0,00              | 1.500,00           | -1.500,00               | 0,00                       | 1.500,00                |
| 08  | Zinsen und ähnliche Finanzerträge   | 351,00             | 285,96            | 0,00               | 285,96                  | 0,00                       | 0,00                    |
| 09  | aktivierte Eigenleistungen  | 0,00               | 0,00              | 0,00               | 0,00                    | 0,00                       | 0,00                    |
| 10  | Bestandsveränderungen   | 0,00               | 0,00              | 0,00               | 0,00                    | 0,00                       | 0,00                    |
| 11  | sonstige ordentliche Erträge  | 8.036,88           | 4.401,33          | 7.000,00           | -2.598,67               | 0,00                       | 7.000,00                |
| <b>12</b>   | <b>= Summe ordentliche Erträge</b>  | <b>8.387,88</b>    | <b>4.687,29</b>   | <b>8.500,00</b>    | <b>-3.812,71</b>        | <b>0,00</b>                | <b>8.500,00</b>         |
|   | <b>Ordentliche Aufwendungen</b>   | <b>0,00</b>        | <b>0,00</b>       | <b>0,00</b>        | <b>0,00</b>             | <b>0,00</b>                | <b>0,00</b>             |
| 13  | Aufwendungen für aktives Personal   | -76.937,03         | -77.668,07        | -78.585,00         | 916,93                  | 0,00                       | -78.585,00              |
| 14  | Aufwendungen für Versorgung   | 0,00               | 0,00              | 0,00               | 0,00                    | 0,00                       | 0,00                    |
| 15  | Aufwendungen für Sach- und Dienstleistungen   | -154,16            | -20,00            | -200,00            | 180,00                  | 0,00                       | -200,00                 |
| 16  | Abschreibungen  | -2.744,98          | -145,09           | 0,00               | -145,09                 | 0,00                       | 0,00                    |
| 17  | Zinsen und ähnliche Aufwendungen  | 0,00               | 0,00              | 0,00               | 0,00                    | 0,00                       | 0,00                    |
| 18  | Transferaufwendungen  | -17.700,00         | -13.780,00        | -17.700,00         | 3.920,00                | 0,00                       | -17.700,00              |
| 19  | sonstige ordentliche Aufwendungen   | -3.712,58          | -4.242,90         | -8.050,00          | 3.807,10                | 0,00                       | -8.050,00               |
| <b>20</b>   | <b>= Summe ordentliche Aufwendungen</b>   | <b>-101.248,75</b> | <b>-95.856,06</b> | <b>-104.535,00</b> | <b>8.678,94</b>         | <b>0,00</b>                | <b>-104.535,00</b>      |
| <b>21</b>   | <b>ordentliches Ergebnis (ordentliche Erträge abzüglich ordentliche Aufwendungen)</b> | <b>-92.860,87</b>  | <b>-91.168,77</b> | <b>-96.035,00</b>  | <b>4.866,23</b>         | <b>0,00</b>                | <b>-96.035,00</b>       |
| 22  | außerordentliche Erträge  | 0,00               | 61.644,62         | 0,00               | 61.644,62               | 0,00                       | 0,00                    |
| 23  | außerordentliche Aufwendungen   | -339,92            | 0,00              | 0,00               | 0,00                    | 0,00                       | 0,00                    |
| <b>24</b>   | <b>außerordentliches Ergebnis (außerord. Erträge abzgl. außerord. Aufwendungen)</b>   | <b>-339,92</b>     | <b>61.644,62</b>  | <b>0,00</b>        | <b>61.644,62</b>        | <b>0,00</b>                | <b>0,00</b>             |
| <b>25</b>   | <b>Jahresergebnis (Saldo ordentliches Ergebnis und außerordentliches Ergebnis)</b>    | <b>-93.200,79</b>  | <b>-29.524,15</b> | <b>-96.035,00</b>  | <b>66.510,85</b>        | <b>0,00</b>                | <b>-96.035,00</b>       |
| 26  | Erträge aus internen Leistungsbeziehungen   | 0,00               | 0,00              | 0,00               | 0,00                    | 0,00                       | 0,00                    |
| 27  | Aufwendungen aus internen Leistungsbeziehungen  | 0,00               | 0,00              | 0,00               | 0,00                    | 0,00                       | 0,00                    |
| 28  | Saldo aus internen Leistungsbeziehungen   | 0,00               | 0,00              | 0,00               | 0,00                    | 0,00                       | 0,00                    |
| <b>29</b>   | <b>Ergebnis unter Berücksichtigung der internen Leistungsbeziehungen</b>              | <b>-93.200,79</b>  | <b>-29.524,15</b> | <b>-96.035,00</b>  | <b>66.510,85</b>        | <b>0,00</b>                | <b>-96.035,00</b>       |

## Teilrechnung Jahresabschluss 2011

| <b>Teilfinanzhaushalt Produkt 11.1.05 Gemeindekasse</b> |  |                   |                   |                    |                         |                            |                         |
|---|--|-------------------|-------------------|--------------------|-------------------------|----------------------------|-------------------------|
| Gemeinde Emmerthal                                      |  |                   |                   |                    |                         |                            |                         |
| Nr.   | Bezeichnung  | Ergebnis 2010     | Ergebnis 2011     | Ansätze 2011       | mehr (+)<br>weniger (-) | +/- durch<br>Reste/ÜPL/APL | Gesamtermäch-<br>tigung |
|   | <b>Einzahlungen aus laufender Verwaltungstätigkeit</b>                               | <b>0,00</b>       | <b>0,00</b>       | <b>0,00</b>        | <b>0,00</b>             | <b>0,00</b>                | <b>0,00</b>             |
| 01  | Steuern und ähnliche Abgaben   | 0,00              | 0,00              | 0,00               | 0,00                    | 0,00                       | 0,00                    |
| 02  | Zuwendungen und allgemeine Umlagen (nicht für Investitionstätigkeit)                 | 0,00              | 0,00              | 0,00               | 0,00                    | 0,00                       | 0,00                    |
| 03  | sonstige Transfereinzahlungen  | 0,00              | 0,00              | 0,00               | 0,00                    | 0,00                       | 0,00                    |
| 04  | öffentlich-rechtliche Entgelte (ohne Beiträge u.ä. Entgelte für Inv.-tätigkeit)      | 0,00              | 0,00              | 0,00               | 0,00                    | 0,00                       | 0,00                    |
| 05  | privatrechtliche Entgelte  | 39,70             | 61.656,62         | 0,00               | 61.656,62               | 0,00                       | 0,00                    |
| 06  | Kostenerstattungen und Kostenumlagen   | 0,00              | 0,00              | 1.500,00           | -1.500,00               | 0,00                       | 1.500,00                |
| 07  | Zinsen und ähnliche Einzahlungen   | 104,24            | 213,48            | 0,00               | 213,48                  | 0,00                       | 0,00                    |
| 08  | Einz. a. d. Veräußerung geringwert. VermGG   | 0,00              | 0,00              | 0,00               | 0,00                    | 0,00                       | 0,00                    |
| 09  | sonstige haushaltswirksame Einzahlungen  | 346,55            | 3.964,07          | 7.000,00           | -3.035,93               | 0,00                       | 7.000,00                |
| <b>10</b>   | <b>= Summe d. Einz. aus lfd. Verwaltungstätigkeit</b>                                | <b>490,49</b>     | <b>65.834,17</b>  | <b>8.500,00</b>    | <b>57.334,17</b>        | <b>0,00</b>                | <b>8.500,00</b>         |
|   | <b>Auszahlungen aus laufender Verwaltungstätigkeit</b>                               | <b>0,00</b>       | <b>0,00</b>       | <b>0,00</b>        | <b>0,00</b>             | <b>0,00</b>                | <b>0,00</b>             |
| 11  | Auszahlungen für aktives Personal  | -80.425,13        | -77.565,32        | -78.585,00         | 1.019,68                | 0,00                       | -78.585,00              |
| 12  | Auszahlungen für Versorgung  | 0,00              | 0,00              | 0,00               | 0,00                    | 0,00                       | 0,00                    |
| 13  | Auszahlungen für Sach- und Dienstleistungen  | -154,16           | -20,00            | -200,00            | 180,00                  | 0,00                       | -200,00                 |
| 14  | Zinsen und ähnliche Auszahlungen   | 0,00              | 0,00              | 0,00               | 0,00                    | 0,00                       | 0,00                    |
| 15  | Transferauszahlungen   | -17.990,82        | -13.780,00        | -17.700,00         | 3.920,00                | 0,00                       | -17.700,00              |
| 16  | sonstige haushaltswirksame Auszahlungen  | -1.202,29         | -6.652,83         | -8.050,00          | 1.397,17                | 0,00                       | -8.050,00               |
| <b>17</b>   | <b>= Summe d. Ausz. aus lfd. Verwaltungstätigkeit</b>                                | <b>-99.772,40</b> | <b>-98.018,15</b> | <b>-104.535,00</b> | <b>6.516,85</b>         | <b>0,00</b>                | <b>-104.535,00</b>      |
| <b>18</b>   | <b>Saldo aus laufender Verwaltungstätigkeit (10 abzüglich 17)</b>                    | <b>-99.281,91</b> | <b>-32.183,98</b> | <b>-96.035,00</b>  | <b>63.851,02</b>        | <b>0,00</b>                | <b>-96.035,00</b>       |
|   | <b>Einzahlungen für Investitionstätigkeit</b>  | <b>0,00</b>       | <b>0,00</b>       | <b>0,00</b>        | <b>0,00</b>             | <b>0,00</b>                | <b>0,00</b>             |
| 19  | Zuwendungen für Investitionstätigkeit  | 0,00              | 0,00              | 0,00               | 0,00                    | 0,00                       | 0,00                    |
| 20  | Beiträge u.ä. Entgelte für Investitionstätigk.                                       | 0,00              | 0,00              | 0,00               | 0,00                    | 0,00                       | 0,00                    |
| 21  | Veräußerung von Sachvermögen   | 0,00              | 0,00              | 0,00               | 0,00                    | 0,00                       | 0,00                    |
| 22  | Veräußerung von Finanzvermögensanlagen   | 0,00              | 0,00              | 0,00               | 0,00                    | 0,00                       | 0,00                    |
| 23  | sonstige Investitionstätigkeit   | 0,00              | 0,00              | 0,00               | 0,00                    | 0,00                       | 0,00                    |
| <b>24</b>   | <b>= Summe d. Einz. für Investitionstätigkeit</b>                                    | <b>0,00</b>       | <b>0,00</b>       | <b>0,00</b>        | <b>0,00</b>             | <b>0,00</b>                | <b>0,00</b>             |
|   | <b>Auszahlungen für Investitionstätigkeit</b>  | <b>0,00</b>       | <b>0,00</b>       | <b>0,00</b>        | <b>0,00</b>             | <b>0,00</b>                | <b>0,00</b>             |
| 25  | Erwerb von Grundstücken und Gebäuden   | 0,00              | 0,00              | 0,00               | 0,00                    | 0,00                       | 0,00                    |
| 26  | Baumaßnahmen   | 0,00              | 0,00              | 0,00               | 0,00                    | 0,00                       | 0,00                    |
| 27  | Erwerb von beweglichem Sachvermögen  | 0,00              | 0,00              | 0,00               | 0,00                    | 0,00                       | 0,00                    |
| 28  | Erwerb von Finanzvermögensanlagen  | 0,00              | 0,00              | 0,00               | 0,00                    | 0,00                       | 0,00                    |
| 29  | Aktivierbare Zuwendungen   | 0,00              | 0,00              | 0,00               | 0,00                    | 0,00                       | 0,00                    |
| 30  | sonstige Investitionstätigkeit   | 0,00              | 0,00              | 0,00               | 0,00                    | 0,00                       | 0,00                    |
| <b>31</b>   | <b>= Summe d. Ausz. für Investitionstätigkeit</b>                                    | <b>0,00</b>       | <b>0,00</b>       | <b>0,00</b>        | <b>0,00</b>             | <b>0,00</b>                | <b>0,00</b>             |
| <b>32</b>   | <b>Saldo aus Investitionstätigkeit (Summe Einz. abzgl. Ausz. für Inv.-tätigkeit)</b> | <b>0,00</b>       | <b>0,00</b>       | <b>0,00</b>        | <b>0,00</b>             | <b>0,00</b>                | <b>0,00</b>             |
| <b>33</b>   | <b>Finanzmittel-Überschuss/-Fehlbetrag (Summe 18 und 32)</b>                         | <b>-99.281,91</b> | <b>-32.183,98</b> | <b>-96.035,00</b>  | <b>63.851,02</b>        | <b>0,00</b>                | <b>-96.035,00</b>       |
|   | <b>Ein-, Auszahlungen aus Finanzierungstätigkeit</b>                                 | <b>0,00</b>       | <b>0,00</b>       | <b>0,00</b>        | <b>0,00</b>             | <b>0,00</b>                | <b>0,00</b>             |

## Teilrechnung Jahresabschluss 2011

| <b>Teilfinanzhaushalt Produkt 11.1.05 Gemeindekasse</b> |   |               |               |              |                         |                            |                         |
|---|---|---------------|---------------|--------------|-------------------------|----------------------------|-------------------------|
| Gemeinde Emmerthal                                      |   |               |               |              |                         |                            |                         |
| Nr.   | Bezeichnung   | Ergebnis 2010 | Ergebnis 2011 | Ansätze 2011 | mehr (+)<br>weniger (-) | +/- durch<br>Reste/ÜPL/APL | Gesamtermäch-<br>tigung |
| 34  | Einz.; Aufn. v. Kred. u. inneren Darl.                    | 0,00          | 0,00          | 0,00         | 0,00                    | 0,00                       | 0,00                    |
| 35  | Ausz.; Tilg. v. Kred. u. Rückz. v. inn. Darl.             | 0,00          | 0,00          | 0,00         | 0,00                    | 0,00                       | 0,00                    |
| <b>36</b>   | <b>Saldo aus Finanzierungstätigkeit (Saldo 34 und 35)</b> | <b>0,00</b>   | <b>0,00</b>   | <b>0,00</b>  | <b>0,00</b>             | <b>0,00</b>                | <b>0,00</b>             |

## Teilrechnung Jahresabschluss 2011

| <b>Teilergebnishaushalt Produkt 52.2.01 Förderung des Wohnungsbaus</b> |   |                  |                  |                  |                         |                            |                         |
|--|---|------------------|------------------|------------------|-------------------------|----------------------------|-------------------------|
| Gemeinde Emmerthal   |   |                  |                  |                  |                         |                            |                         |
| Nr.  | Bezeichnung   | Ergebnis 2010    | Ergebnis 2011    | Ansätze 2011     | mehr (+)<br>weniger (-) | +/- durch<br>Reste/ÜPL/APL | Gesamtermäch-<br>tigung |
|  | <b>Ordentliche Erträge</b>  | <b>0,00</b>      | <b>0,00</b>      | <b>0,00</b>      | <b>0,00</b>             | <b>0,00</b>                | <b>0,00</b>             |
| 01   | Steuern und ähnliche Abgaben  | 0,00             | 0,00             | 0,00             | 0,00                    | 0,00                       | 0,00                    |
| 02   | Zuwendungen und allgemeine Umlagen (nicht für Investitionstätigkeit)                  | 0,00             | 0,00             | 0,00             | 0,00                    | 0,00                       | 0,00                    |
| 03   | Auflösungserträge aus Sonderposten  | 3.414,46         | 3.414,49         | 3.410,00         | 4,49                    | 0,00                       | 3.410,00                |
| 04   | sonstige Transfererträge  | 0,00             | 0,00             | 0,00             | 0,00                    | 0,00                       | 0,00                    |
| 05   | öffentlich-rechtliche Entgelte (ohne Beiträge und Entgelte für Inv.-tätigkeit)        | 0,00             | 0,00             | 0,00             | 0,00                    | 0,00                       | 0,00                    |
| 06   | privatrechtliche Entgelte   | 0,00             | 0,00             | 0,00             | 0,00                    | 0,00                       | 0,00                    |
| 07   | Kostenerstattungen und Kostenumlagen  | 0,00             | 0,00             | 0,00             | 0,00                    | 0,00                       | 0,00                    |
| 08   | Zinsen und ähnliche Finanzerträge   | 0,00             | 0,00             | 0,00             | 0,00                    | 0,00                       | 0,00                    |
| 09   | aktivierte Eigenleistungen  | 0,00             | 0,00             | 0,00             | 0,00                    | 0,00                       | 0,00                    |
| 10   | Bestandsveränderungen   | 0,00             | 0,00             | 0,00             | 0,00                    | 0,00                       | 0,00                    |
| 11   | sonstige ordentliche Erträge  | 8.181,18         | 7.837,45         | 8.000,00         | -162,55                 | 0,00                       | 8.000,00                |
| <b>12</b>  | <b>= Summe ordentliche Erträge</b>  | <b>11.595,64</b> | <b>11.251,94</b> | <b>11.410,00</b> | <b>-158,06</b>          | <b>0,00</b>                | <b>11.410,00</b>        |
|  | <b>Ordentliche Aufwendungen</b>   | <b>0,00</b>      | <b>0,00</b>      | <b>0,00</b>      | <b>0,00</b>             | <b>0,00</b>                | <b>0,00</b>             |
| 13   | Aufwendungen für aktives Personal   | 0,00             | 0,00             | 0,00             | 0,00                    | 0,00                       | 0,00                    |
| 14   | Aufwendungen für Versorgung   | 0,00             | 0,00             | 0,00             | 0,00                    | 0,00                       | 0,00                    |
| 15   | Aufwendungen für Sach- und Dienstleistungen   | 0,00             | 0,00             | 0,00             | 0,00                    | 0,00                       | 0,00                    |
| 16   | Abschreibungen  | -4.080,79        | -4.534,34        | -3.850,00        | -684,34                 | 0,00                       | -3.850,00               |
| 17   | Zinsen und ähnliche Aufwendungen  | 0,00             | 0,00             | 0,00             | 0,00                    | 0,00                       | 0,00                    |
| 18   | Transferaufwendungen  | 0,00             | 0,00             | 0,00             | 0,00                    | -2.000,00                  | -2.000,00               |
| 19   | sonstige ordentliche Aufwendungen   | 0,00             | 0,00             | 0,00             | 0,00                    | 0,00                       | 0,00                    |
| <b>20</b>  | <b>= Summe ordentliche Aufwendungen</b>   | <b>-4.080,79</b> | <b>-4.534,34</b> | <b>-3.850,00</b> | <b>-684,34</b>          | <b>-2.000,00</b>           | <b>-5.850,00</b>        |
| <b>21</b>  | <b>ordentliches Ergebnis (ordentliche Erträge abzüglich ordentliche Aufwendungen)</b> | <b>7.514,85</b>  | <b>6.717,60</b>  | <b>7.560,00</b>  | <b>-842,40</b>          | <b>-2.000,00</b>           | <b>5.560,00</b>         |
| 22   | außerordentliche Erträge  | 0,00             | 0,00             | 0,00             | 0,00                    | 0,00                       | 0,00                    |
| 23   | außerordentliche Aufwendungen   | 0,00             | 0,00             | 0,00             | 0,00                    | 0,00                       | 0,00                    |
| <b>24</b>  | <b>außerordentliches Ergebnis (außerord. Erträge abzgl. außerord. Aufwendungen)</b>   | <b>0,00</b>      | <b>0,00</b>      | <b>0,00</b>      | <b>0,00</b>             | <b>0,00</b>                | <b>0,00</b>             |
| <b>25</b>  | <b>Jahresergebnis (Saldo ordentliches Ergebnis und außerordentliches Ergebnis)</b>    | <b>7.514,85</b>  | <b>6.717,60</b>  | <b>7.560,00</b>  | <b>-842,40</b>          | <b>-2.000,00</b>           | <b>5.560,00</b>         |
| 26   | Erträge aus internen Leistungsbeziehungen   | 0,00             | 0,00             | 0,00             | 0,00                    | 0,00                       | 0,00                    |
| 27   | Aufwendungen aus internen Leistungsbeziehungen  | 0,00             | 0,00             | 0,00             | 0,00                    | 0,00                       | 0,00                    |
| 28   | Saldo aus internen Leistungsbeziehungen   | 0,00             | 0,00             | 0,00             | 0,00                    | 0,00                       | 0,00                    |
| <b>29</b>  | <b>Ergebnis unter Berücksichtigung der internen Leistungsbeziehungen</b>              | <b>7.514,85</b>  | <b>6.717,60</b>  | <b>7.560,00</b>  | <b>-842,40</b>          | <b>-2.000,00</b>           | <b>5.560,00</b>         |



## Teilrechnung Jahresabschluss 2011

| <b>Teilfinanzhaushalt Produkt 52.01 Förderung des Wohnungsbaus</b> |  |                  |                  |                  |                         |                            |                         |
|--|--|------------------|------------------|------------------|-------------------------|----------------------------|-------------------------|
| Gemeinde Emmerthal   |  |                  |                  |                  |                         |                            |                         |
| Nr.  | Bezeichnung  | Ergebnis 2010    | Ergebnis 2011    | Ansätze 2011     | mehr (+)<br>weniger (-) | +/- durch<br>Reste/ÜPL/APL | Gesamtermäch-<br>tigung |
|  | <b>Einzahlungen aus laufender<br/>Verwaltungstätigkeit</b>                               | <b>0,00</b>      | <b>0,00</b>      | <b>0,00</b>      | <b>0,00</b>             | <b>0,00</b>                | <b>0,00</b>             |
| 01   | Steuern und ähnliche Abgaben   | 0,00             | 0,00             | 0,00             | 0,00                    | 0,00                       | 0,00                    |
| 02   | Zuwendungen und allgemeine Umlagen (nicht für<br>Investitionstätigkeit)                  | 0,00             | 0,00             | 0,00             | 0,00                    | 0,00                       | 0,00                    |
| 03   | sonstige Transfereinzahlungen  | 0,00             | 0,00             | 0,00             | 0,00                    | 0,00                       | 0,00                    |
| 04   | öffentlich-rechtliche Entgelte (ohne Beiträge u.ä.<br>Entgelte für Inv.-tätigkeit)       | 0,00             | 0,00             | 0,00             | 0,00                    | 0,00                       | 0,00                    |
| 05   | privatrechtliche Entgelte  | 0,00             | 0,00             | 0,00             | 0,00                    | 0,00                       | 0,00                    |
| 06   | Kostenerstattungen und Kostenumlagen   | 0,00             | 0,00             | 0,00             | 0,00                    | 0,00                       | 0,00                    |
| 07   | Zinsen und ähnliche Einzahlungen   | 0,00             | 0,00             | 0,00             | 0,00                    | 0,00                       | 0,00                    |
| 08   | Einz. a. d. Veräußerung geringwert. VermGG   | 0,00             | 0,00             | 0,00             | 0,00                    | 0,00                       | 0,00                    |
| 09   | sonstige haushaltswirksame Einzahlungen  | 8.181,18         | 7.837,45         | 8.000,00         | -162,55                 | 0,00                       | 8.000,00                |
| <b>10</b>  | <b>= Summe d. Einz. aus lfd. Verwaltungstätigkeit</b>                                    | <b>8.181,18</b>  | <b>7.837,45</b>  | <b>8.000,00</b>  | <b>-162,55</b>          | <b>0,00</b>                | <b>8.000,00</b>         |
|  | <b>Auszahlungen aus laufender<br/>Verwaltungstätigkeit</b>                               | <b>0,00</b>      | <b>0,00</b>      | <b>0,00</b>      | <b>0,00</b>             | <b>0,00</b>                | <b>0,00</b>             |
| 11   | Auszahlungen für aktives Personal  | 0,00             | 0,00             | 0,00             | 0,00                    | 0,00                       | 0,00                    |
| 12   | Auszahlungen für Versorgung  | 0,00             | 0,00             | 0,00             | 0,00                    | 0,00                       | 0,00                    |
| 13   | Auszahlungen für Sach- und Dienstleistungen  | 0,00             | 0,00             | 0,00             | 0,00                    | 0,00                       | 0,00                    |
| 14   | Zinsen und ähnliche Auszahlungen   | 0,00             | 0,00             | 0,00             | 0,00                    | 0,00                       | 0,00                    |
| 15   | Transferauszahlungen   | 0,00             | 0,00             | 0,00             | 0,00                    | -2.000,00                  | -2.000,00               |
| 16   | sonstige haushaltswirksame Auszahlungen  | 0,00             | 0,00             | 0,00             | 0,00                    | 0,00                       | 0,00                    |
| <b>17</b>  | <b>= Summe d. Ausz. aus lfd. Verwaltungstätigkeit</b>                                    | <b>0,00</b>      | <b>0,00</b>      | <b>0,00</b>      | <b>0,00</b>             | <b>-2.000,00</b>           | <b>-2.000,00</b>        |
| <b>18</b>  | <b>Saldo aus laufender Verwaltungstätigkeit (10<br/>abzüglich 17)</b>                    | <b>8.181,18</b>  | <b>7.837,45</b>  | <b>8.000,00</b>  | <b>-162,55</b>          | <b>-2.000,00</b>           | <b>6.000,00</b>         |
|  | <b>Einzahlungen für Investitionstätigkeit</b>  | <b>0,00</b>      | <b>0,00</b>      | <b>0,00</b>      | <b>0,00</b>             | <b>0,00</b>                | <b>0,00</b>             |
| 19   | Zuwendungen für Investitionstätigkeit  | 0,00             | 0,00             | 0,00             | 0,00                    | 0,00                       | 0,00                    |
| 20   | Beiträge u.ä. Entgelte für Investitionstätigk.   | 0,00             | 0,00             | 0,00             | 0,00                    | 0,00                       | 0,00                    |
| 21   | Veräußerung von Sachvermögen   | 0,00             | 0,00             | 0,00             | 0,00                    | 0,00                       | 0,00                    |
| 22   | Veräußerung von Finanzvermögensanlagen   | 0,00             | 0,00             | 0,00             | 0,00                    | 0,00                       | 0,00                    |
| 23   | sonstige Investitionstätigkeit   | 69.128,08        | 75.803,34        | 77.000,00        | -1.196,66               | 0,00                       | 77.000,00               |
| <b>24</b>  | <b>= Summe d. Einz. für Investitionstätigkeit</b>  | <b>69.128,08</b> | <b>75.803,34</b> | <b>77.000,00</b> | <b>-1.196,66</b>        | <b>0,00</b>                | <b>77.000,00</b>        |
|  | <b>Auszahlungen für Investitionstätigkeit</b>  | <b>0,00</b>      | <b>0,00</b>      | <b>0,00</b>      | <b>0,00</b>             | <b>0,00</b>                | <b>0,00</b>             |
| 25   | Erwerb von Grundstücken und Gebäuden   | 0,00             | 0,00             | 0,00             | 0,00                    | 0,00                       | 0,00                    |
| 26   | Baumaßnahmen   | 0,00             | 0,00             | 0,00             | 0,00                    | 0,00                       | 0,00                    |
| 27   | Erwerb von beweglichem Sachvermögen  | 0,00             | 0,00             | 0,00             | 0,00                    | 0,00                       | 0,00                    |
| 28   | Erwerb von Finanzvermögensanlagen  | 0,00             | 0,00             | 0,00             | 0,00                    | 0,00                       | 0,00                    |
| 29   | Aktivierbare Zuwendungen   | -1.912,00        | -3.660,00        | -8.000,00        | 4.340,00                | 0,00                       | -8.000,00               |
| 30   | sonstige Investitionstätigkeit   | 0,00             | 0,00             | 0,00             | 0,00                    | 0,00                       | 0,00                    |
| <b>31</b>  | <b>= Summe d. Ausz. für Investitionstätigkeit</b>  | <b>-1.912,00</b> | <b>-3.660,00</b> | <b>-8.000,00</b> | <b>4.340,00</b>         | <b>0,00</b>                | <b>-8.000,00</b>        |
| <b>32</b>  | <b>Saldo aus Investitionstätigkeit (Summe Einz.<br/>abzgl. Ausz. für Inv.-tätigkeit)</b> | <b>67.216,08</b> | <b>72.143,34</b> | <b>69.000,00</b> | <b>3.143,34</b>         | <b>0,00</b>                | <b>69.000,00</b>        |
| <b>33</b>  | <b>Finanzmittel-Überschuss/-Fehlbetrag (Summe<br/>18 und 32)</b>                         | <b>75.397,26</b> | <b>79.980,79</b> | <b>77.000,00</b> | <b>2.980,79</b>         | <b>-2.000,00</b>           | <b>75.000,00</b>        |
|  | <b>Ein-, Auszahlungen aus Finanzierungstätigkeit</b>                                     | <b>0,00</b>      | <b>0,00</b>      | <b>0,00</b>      | <b>0,00</b>             | <b>0,00</b>                | <b>0,00</b>             |

## Teilrechnung Jahresabschluss 2011

| <b>Teilfinanzhaushalt Produkt 52.2.01 Förderung des Wohnungsbaus</b> |   |               |               |              |                         |                            |                         |
|--|---|---------------|---------------|--------------|-------------------------|----------------------------|-------------------------|
| Gemeinde Emmerthal   |   |               |               |              |                         |                            |                         |
| Nr.  | Bezeichnung   | Ergebnis 2010 | Ergebnis 2011 | Ansätze 2011 | mehr (+)<br>weniger (-) | +/- durch<br>Reste/ÜPL/APL | Gesamtermäch-<br>tigung |
| 34   | Einz.; Aufn. v. Kred. u. inneren Darl.                    | 0,00          | 0,00          | 0,00         | 0,00                    | 0,00                       | 0,00                    |
| 35   | Ausz.; Tilg. v. Kred. u. Rückz. v. inn. Darl.             | 0,00          | 0,00          | 0,00         | 0,00                    | 0,00                       | 0,00                    |
| <b>36</b>  | <b>Saldo aus Finanzierungstätigkeit (Saldo 34 und 35)</b> | <b>0,00</b>   | <b>0,00</b>   | <b>0,00</b>  | <b>0,00</b>             | <b>0,00</b>                | <b>0,00</b>             |

## Teilrechnung Jahresabschluss 2011

| <b>Teilergebnishaushalt Produkt 53.1.01 Elektrizitätsversorgung</b> |   |                   |                   |                   |                         |                            |                         |
|---|---|-------------------|-------------------|-------------------|-------------------------|----------------------------|-------------------------|
| Gemeinde Emmerthal  |   |                   |                   |                   |                         |                            |                         |
| Nr.   | Bezeichnung   | Ergebnis 2010     | Ergebnis 2011     | Ansätze 2011      | mehr (+)<br>weniger (-) | +/- durch<br>Reste/ÜPL/APL | Gesamtermäch-<br>tigung |
|   | <b>Ordentliche Erträge</b>  | <b>0,00</b>       | <b>0,00</b>       | <b>0,00</b>       | <b>0,00</b>             | <b>0,00</b>                | <b>0,00</b>             |
| 01  | Steuern und ähnliche Abgaben  | 0,00              | 0,00              | 0,00              | 0,00                    | 0,00                       | 0,00                    |
| 02  | Zuwendungen und allgemeine Umlagen (nicht für Investitionstätigkeit)                  | 0,00              | 0,00              | 0,00              | 0,00                    | 0,00                       | 0,00                    |
| 03  | Auflösungserträge aus Sonderposten  | 0,00              | 0,00              | 0,00              | 0,00                    | 0,00                       | 0,00                    |
| 04  | sonstige Transfererträge  | 0,00              | 0,00              | 0,00              | 0,00                    | 0,00                       | 0,00                    |
| 05  | öffentlich-rechtliche Entgelte (ohne Beiträge und Entgelte für Inv.-tätigkeit)        | 0,00              | 0,00              | 0,00              | 0,00                    | 0,00                       | 0,00                    |
| 06  | privatrechtliche Entgelte   | 0,00              | 0,00              | 0,00              | 0,00                    | 0,00                       | 0,00                    |
| 07  | Kostenerstattungen und Kostenumlagen  | 0,00              | 0,00              | 0,00              | 0,00                    | 0,00                       | 0,00                    |
| 08  | Zinsen und ähnliche Finanzerträge   | 0,00              | 0,00              | 0,00              | 0,00                    | 0,00                       | 0,00                    |
| 09  | aktivierte Eigenleistungen  | 0,00              | 0,00              | 0,00              | 0,00                    | 0,00                       | 0,00                    |
| 10  | Bestandsveränderungen   | 0,00              | 0,00              | 0,00              | 0,00                    | 0,00                       | 0,00                    |
| 11  | sonstige ordentliche Erträge  | 367.042,55        | 297.925,93        | 293.200,00        | 4.725,93                | 0,00                       | 293.200,00              |
| <b>12</b>   | <b>= Summe ordentliche Erträge</b>  | <b>367.042,55</b> | <b>297.925,93</b> | <b>293.200,00</b> | <b>4.725,93</b>         | <b>0,00</b>                | <b>293.200,00</b>       |
|   | <b>Ordentliche Aufwendungen</b>   | <b>0,00</b>       | <b>0,00</b>       | <b>0,00</b>       | <b>0,00</b>             | <b>0,00</b>                | <b>0,00</b>             |
| 13  | Aufwendungen für aktives Personal   | 0,00              | 0,00              | 0,00              | 0,00                    | 0,00                       | 0,00                    |
| 14  | Aufwendungen für Versorgung   | 0,00              | 0,00              | 0,00              | 0,00                    | 0,00                       | 0,00                    |
| 15  | Aufwendungen für Sach- und Dienstleistungen   | 0,00              | 0,00              | 0,00              | 0,00                    | 0,00                       | 0,00                    |
| 16  | Abschreibungen  | 0,00              | 0,00              | 0,00              | 0,00                    | 0,00                       | 0,00                    |
| 17  | Zinsen und ähnliche Aufwendungen  | 0,00              | 0,00              | 0,00              | 0,00                    | 0,00                       | 0,00                    |
| 18  | Transferaufwendungen  | 0,00              | 0,00              | 0,00              | 0,00                    | 0,00                       | 0,00                    |
| 19  | sonstige ordentliche Aufwendungen   | -12.191,15        | -51.629,08        | -25.000,00        | -26.629,08              | -32.808,00                 | -57.808,00              |
| <b>20</b>   | <b>= Summe ordentliche Aufwendungen</b>   | <b>-12.191,15</b> | <b>-51.629,08</b> | <b>-25.000,00</b> | <b>-26.629,08</b>       | <b>-32.808,00</b>          | <b>-57.808,00</b>       |
| <b>21</b>   | <b>ordentliches Ergebnis (ordentliche Erträge abzüglich ordentliche Aufwendungen)</b> | <b>354.851,40</b> | <b>246.296,85</b> | <b>268.200,00</b> | <b>-21.903,15</b>       | <b>-32.808,00</b>          | <b>235.392,00</b>       |
| 22  | außerordentliche Erträge  | 0,00              | 4.699,94          | 0,00              | 4.699,94                | 0,00                       | 0,00                    |
| 23  | außerordentliche Aufwendungen   | 0,00              | -4.415,31         | 0,00              | -4.415,31               | 0,00                       | 0,00                    |
| <b>24</b>   | <b>außerordentliches Ergebnis (außerord. Erträge abzgl. außerord. Aufwendungen)</b>   | <b>0,00</b>       | <b>284,63</b>     | <b>0,00</b>       | <b>284,63</b>           | <b>0,00</b>                | <b>0,00</b>             |
| <b>25</b>   | <b>Jahresergebnis (Saldo ordentliches Ergebnis und außerordentliches Ergebnis)</b>    | <b>354.851,40</b> | <b>246.581,48</b> | <b>268.200,00</b> | <b>-21.618,52</b>       | <b>-32.808,00</b>          | <b>235.392,00</b>       |
| 26  | Erträge aus internen Leistungsbeziehungen   | 0,00              | 0,00              | 0,00              | 0,00                    | 0,00                       | 0,00                    |
| 27  | Aufwendungen aus internen Leistungsbeziehungen  | 0,00              | 0,00              | 0,00              | 0,00                    | 0,00                       | 0,00                    |
| 28  | Saldo aus internen Leistungsbeziehungen   | 0,00              | 0,00              | 0,00              | 0,00                    | 0,00                       | 0,00                    |
| <b>29</b>   | <b>Ergebnis unter Berücksichtigung der internen Leistungsbeziehungen</b>              | <b>354.851,40</b> | <b>246.581,48</b> | <b>268.200,00</b> | <b>-21.618,52</b>       | <b>-32.808,00</b>          | <b>235.392,00</b>       |

## Teilrechnung Jahresabschluss 2011

| <b>Teilfinanzhaushalt Produkt 53.1.01 Elektrizitätsversorgung</b> |  |                   |                   |                   |                         |                            |                         |
|---|--|-------------------|-------------------|-------------------|-------------------------|----------------------------|-------------------------|
| Gemeinde Emmerthal  |  |                   |                   |                   |                         |                            |                         |
| Nr.   | Bezeichnung  | Ergebnis 2010     | Ergebnis 2011     | Ansätze 2011      | mehr (+)<br>weniger (-) | +/- durch<br>Reste/ÜPL/APL | Gesamtermäch-<br>tigung |
|   | <b>Einzahlungen aus laufender Verwaltungstätigkeit</b>                               | <b>0,00</b>       | <b>0,00</b>       | <b>0,00</b>       | <b>0,00</b>             | <b>0,00</b>                | <b>0,00</b>             |
| 01  | Steuern und ähnliche Abgaben   | 0,00              | 0,00              | 0,00              | 0,00                    | 0,00                       | 0,00                    |
| 02  | Zuwendungen und allgemeine Umlagen (nicht für Investitionstätigkeit)                 | 0,00              | 0,00              | 0,00              | 0,00                    | 0,00                       | 0,00                    |
| 03  | sonstige Transfereinzahlungen  | 0,00              | 0,00              | 0,00              | 0,00                    | 0,00                       | 0,00                    |
| 04  | öffentlich-rechtliche Entgelte (ohne Beiträge u.ä. Entgelte für Inv.-tätigkeit)      | 0,00              | 0,00              | 0,00              | 0,00                    | 0,00                       | 0,00                    |
| 05  | privatrechtliche Entgelte  | 0,00              | 0,00              | 0,00              | 0,00                    | 0,00                       | 0,00                    |
| 06  | Kostenerstattungen und Kostenumlagen   | 0,00              | 0,00              | 0,00              | 0,00                    | 0,00                       | 0,00                    |
| 07  | Zinsen und ähnliche Einzahlungen   | 0,00              | 0,00              | 0,00              | 0,00                    | 0,00                       | 0,00                    |
| 08  | Einz. a. d. Veräußerung geringwert. VermGG   | 0,00              | 0,00              | 0,00              | 0,00                    | 0,00                       | 0,00                    |
| 09  | sonstige haushaltswirksame Einzahlungen  | 293.742,55        | 146.600,00        | 293.200,00        | -146.600,00             | 0,00                       | 293.200,00              |
| <b>10</b>   | <b>= Summe d. Einz. aus lfd. Verwaltungstätigkeit</b>                                | <b>293.742,55</b> | <b>146.600,00</b> | <b>293.200,00</b> | <b>-146.600,00</b>      | <b>0,00</b>                | <b>293.200,00</b>       |
|   | <b>Auszahlungen aus laufender Verwaltungstätigkeit</b>                               | <b>0,00</b>       | <b>0,00</b>       | <b>0,00</b>       | <b>0,00</b>             | <b>0,00</b>                | <b>0,00</b>             |
| 11  | Auszahlungen für aktives Personal  | 0,00              | 0,00              | 0,00              | 0,00                    | 0,00                       | 0,00                    |
| 12  | Auszahlungen für Versorgung  | 0,00              | 0,00              | 0,00              | 0,00                    | 0,00                       | 0,00                    |
| 13  | Auszahlungen für Sach- und Dienstleistungen  | 0,00              | 0,00              | 0,00              | 0,00                    | 0,00                       | 0,00                    |
| 14  | Zinsen und ähnliche Auszahlungen   | 0,00              | 0,00              | 0,00              | 0,00                    | 0,00                       | 0,00                    |
| 15  | Transferauszahlungen   | 0,00              | 0,00              | 0,00              | 0,00                    | 0,00                       | 0,00                    |
| 16  | sonstige haushaltswirksame Auszahlungen  | -12.191,15        | -33.718,03        | -25.000,00        | -8.718,03               | -32.808,00                 | -57.808,00              |
| <b>17</b>   | <b>= Summe d. Ausz. aus lfd. Verwaltungstätigkeit</b>                                | <b>-12.191,15</b> | <b>-33.718,03</b> | <b>-25.000,00</b> | <b>-8.718,03</b>        | <b>-32.808,00</b>          | <b>-57.808,00</b>       |
| <b>18</b>   | <b>Saldo aus laufender Verwaltungstätigkeit (10 abzüglich 17)</b>                    | <b>281.551,40</b> | <b>112.881,97</b> | <b>268.200,00</b> | <b>-155.318,03</b>      | <b>-32.808,00</b>          | <b>235.392,00</b>       |
|   | <b>Einzahlungen für Investitionstätigkeit</b>  | <b>0,00</b>       | <b>0,00</b>       | <b>0,00</b>       | <b>0,00</b>             | <b>0,00</b>                | <b>0,00</b>             |
| 19  | Zuwendungen für Investitionstätigkeit  | 0,00              | 0,00              | 0,00              | 0,00                    | 0,00                       | 0,00                    |
| 20  | Beiträge u.ä. Entgelte für Investitionstätigk.                                       | 0,00              | 0,00              | 0,00              | 0,00                    | 0,00                       | 0,00                    |
| 21  | Veräußerung von Sachvermögen   | 0,00              | 0,00              | 0,00              | 0,00                    | 0,00                       | 0,00                    |
| 22  | Veräußerung von Finanzvermögensanlagen   | 0,00              | 0,00              | 0,00              | 0,00                    | 0,00                       | 0,00                    |
| 23  | sonstige Investitionstätigkeit   | 0,00              | 0,00              | 0,00              | 0,00                    | 0,00                       | 0,00                    |
| <b>24</b>   | <b>= Summe d. Einz. für Investitionstätigkeit</b>                                    | <b>0,00</b>       | <b>0,00</b>       | <b>0,00</b>       | <b>0,00</b>             | <b>0,00</b>                | <b>0,00</b>             |
|   | <b>Auszahlungen für Investitionstätigkeit</b>  | <b>0,00</b>       | <b>0,00</b>       | <b>0,00</b>       | <b>0,00</b>             | <b>0,00</b>                | <b>0,00</b>             |
| 25  | Erwerb von Grundstücken und Gebäuden   | 0,00              | 0,00              | 0,00              | 0,00                    | 0,00                       | 0,00                    |
| 26  | Baumaßnahmen   | 0,00              | 0,00              | 0,00              | 0,00                    | 0,00                       | 0,00                    |
| 27  | Erwerb von beweglichem Sachvermögen  | 0,00              | 0,00              | 0,00              | 0,00                    | 0,00                       | 0,00                    |
| 28  | Erwerb von Finanzvermögensanlagen  | 0,00              | 0,00              | 0,00              | 0,00                    | 0,00                       | 0,00                    |
| 29  | Aktivierbare Zuwendungen   | 0,00              | 0,00              | 0,00              | 0,00                    | 0,00                       | 0,00                    |
| 30  | sonstige Investitionstätigkeit   | 0,00              | 0,00              | 0,00              | 0,00                    | 0,00                       | 0,00                    |
| <b>31</b>   | <b>= Summe d. Ausz. für Investitionstätigkeit</b>                                    | <b>0,00</b>       | <b>0,00</b>       | <b>0,00</b>       | <b>0,00</b>             | <b>0,00</b>                | <b>0,00</b>             |
| <b>32</b>   | <b>Saldo aus Investitionstätigkeit (Summe Einz. abzgl. Ausz. für Inv.-tätigkeit)</b> | <b>0,00</b>       | <b>0,00</b>       | <b>0,00</b>       | <b>0,00</b>             | <b>0,00</b>                | <b>0,00</b>             |
| <b>33</b>   | <b>Finanzmittel-Überschuss/-Fehlbetrag (Summe 18 und 32)</b>                         | <b>281.551,40</b> | <b>112.881,97</b> | <b>268.200,00</b> | <b>-155.318,03</b>      | <b>-32.808,00</b>          | <b>235.392,00</b>       |
|   | <b>Ein-, Auszahlungen aus Finanzierungstätigkeit</b>                                 | <b>0,00</b>       | <b>0,00</b>       | <b>0,00</b>       | <b>0,00</b>             | <b>0,00</b>                | <b>0,00</b>             |

## Teilrechnung Jahresabschluss 2011

| <b>Teilfinanzhaushalt Produkt 53.1.01 Elektrizitätsversorgung</b> |   |               |               |              |                         |                            |                         |
|---|---|---------------|---------------|--------------|-------------------------|----------------------------|-------------------------|
| Gemeinde Emmerthal  |   |               |               |              |                         |                            |                         |
| Nr.   | Bezeichnung   | Ergebnis 2010 | Ergebnis 2011 | Ansätze 2011 | mehr (+)<br>weniger (-) | +/- durch<br>Reste/ÜPL/APL | Gesamtermäch-<br>tigung |
| 34  | Einz.; Aufn. v. Kred. u. inneren Darl.                    | 0,00          | 0,00          | 0,00         | 0,00                    | 0,00                       | 0,00                    |
| 35  | Ausz.; Tilg. v. Kred. u. Rückz. v. inn. Darl.             | 0,00          | 0,00          | 0,00         | 0,00                    | 0,00                       | 0,00                    |
| <b>36</b>   | <b>Saldo aus Finanzierungstätigkeit (Saldo 34 und 35)</b> | <b>0,00</b>   | <b>0,00</b>   | <b>0,00</b>  | <b>0,00</b>             | <b>0,00</b>                | <b>0,00</b>             |

## Teilrechnung Jahresabschluss 2011

| <b>Teilergebnishaushalt Produkt 53.2.01 Gasversorgung</b> |   |                  |                   |                   |                         |                            |                         |
|---|---|------------------|-------------------|-------------------|-------------------------|----------------------------|-------------------------|
| Gemeinde Emmerthal  |   |                  |                   |                   |                         |                            |                         |
| Nr.   | Bezeichnung   | Ergebnis 2010    | Ergebnis 2011     | Ansätze 2011      | mehr (+)<br>weniger (-) | +/- durch<br>Reste/ÜPL/APL | Gesamtermäch-<br>tigung |
|   | <b>Ordentliche Erträge</b>  | <b>0,00</b>      | <b>0,00</b>       | <b>0,00</b>       | <b>0,00</b>             | <b>0,00</b>                | <b>0,00</b>             |
| 01  | Steuern und ähnliche Abgaben  | 0,00             | 0,00              | 0,00              | 0,00                    | 0,00                       | 0,00                    |
| 02  | Zuwendungen und allgemeine Umlagen (nicht für Investitionstätigkeit)                  | 0,00             | 0,00              | 0,00              | 0,00                    | 0,00                       | 0,00                    |
| 03  | Auflösungserträge aus Sonderposten  | 0,00             | 0,00              | 0,00              | 0,00                    | 0,00                       | 0,00                    |
| 04  | sonstige Transfererträge  | 0,00             | 0,00              | 0,00              | 0,00                    | 0,00                       | 0,00                    |
| 05  | öffentlich-rechtliche Entgelte (ohne Beiträge und Entgelte für Inv.-tätigkeit)        | 0,00             | 0,00              | 0,00              | 0,00                    | 0,00                       | 0,00                    |
| 06  | privatrechtliche Entgelte   | 0,00             | 0,00              | 0,00              | 0,00                    | 0,00                       | 0,00                    |
| 07  | Kostenerstattungen und Kostenumlagen  | 0,00             | 0,00              | 0,00              | 0,00                    | 0,00                       | 0,00                    |
| 08  | Zinsen und ähnliche Finanzerträge   | 0,00             | 0,00              | 0,00              | 0,00                    | 0,00                       | 0,00                    |
| 09  | aktivierte Eigenleistungen  | 0,00             | 0,00              | 0,00              | 0,00                    | 0,00                       | 0,00                    |
| 10  | Bestandsveränderungen   | 0,00             | 0,00              | 0,00              | 0,00                    | 0,00                       | 0,00                    |
| 11  | sonstige ordentliche Erträge  | 43.454,33        | 88.017,02         | 88.000,00         | 17,02                   | 0,00                       | 88.000,00               |
| <b>12</b>   | <b>= Summe ordentliche Erträge</b>  | <b>43.454,33</b> | <b>88.017,02</b>  | <b>88.000,00</b>  | <b>17,02</b>            | <b>0,00</b>                | <b>88.000,00</b>        |
|   | <b>Ordentliche Aufwendungen</b>   | <b>0,00</b>      | <b>0,00</b>       | <b>0,00</b>       | <b>0,00</b>             | <b>0,00</b>                | <b>0,00</b>             |
| 13  | Aufwendungen für aktives Personal   | 0,00             | 0,00              | 0,00              | 0,00                    | 0,00                       | 0,00                    |
| 14  | Aufwendungen für Versorgung   | 0,00             | 0,00              | 0,00              | 0,00                    | 0,00                       | 0,00                    |
| 15  | Aufwendungen für Sach- und Dienstleistungen   | 0,00             | 0,00              | 0,00              | 0,00                    | 0,00                       | 0,00                    |
| 16  | Abschreibungen  | 0,00             | 0,00              | 0,00              | 0,00                    | 0,00                       | 0,00                    |
| 17  | Zinsen und ähnliche Aufwendungen  | 0,00             | 0,00              | 0,00              | 0,00                    | 0,00                       | 0,00                    |
| 18  | Transferaufwendungen  | 0,00             | 0,00              | 0,00              | 0,00                    | 0,00                       | 0,00                    |
| 19  | sonstige ordentliche Aufwendungen   | 0,00             | 0,00              | -5.000,00         | 5.000,00                | -5.000,00                  | -10.000,00              |
| <b>20</b>   | <b>= Summe ordentliche Aufwendungen</b>   | <b>0,00</b>      | <b>0,00</b>       | <b>-5.000,00</b>  | <b>5.000,00</b>         | <b>-5.000,00</b>           | <b>-10.000,00</b>       |
| <b>21</b>   | <b>ordentliches Ergebnis (ordentliche Erträge abzüglich ordentliche Aufwendungen)</b> | <b>43.454,33</b> | <b>88.017,02</b>  | <b>83.000,00</b>  | <b>5.017,02</b>         | <b>-5.000,00</b>           | <b>78.000,00</b>        |
| 22  | außerordentliche Erträge  | 0,00             | 55.045,83         | 55.000,00         | 45,83                   | 0,00                       | 55.000,00               |
| 23  | außerordentliche Aufwendungen   | 0,00             | 0,00              | 0,00              | 0,00                    | 0,00                       | 0,00                    |
| <b>24</b>   | <b>außerordentliches Ergebnis (außerord. Erträge abzgl. außerord. Aufwendungen)</b>   | <b>0,00</b>      | <b>55.045,83</b>  | <b>55.000,00</b>  | <b>45,83</b>            | <b>0,00</b>                | <b>55.000,00</b>        |
| <b>25</b>   | <b>Jahresergebnis (Saldo ordentliches Ergebnis und außerordentliches Ergebnis)</b>    | <b>43.454,33</b> | <b>143.062,85</b> | <b>138.000,00</b> | <b>5.062,85</b>         | <b>-5.000,00</b>           | <b>133.000,00</b>       |
| 26  | Erträge aus internen Leistungsbeziehungen   | 0,00             | 0,00              | 0,00              | 0,00                    | 0,00                       | 0,00                    |
| 27  | Aufwendungen aus internen Leistungsbeziehungen  | 0,00             | 0,00              | 0,00              | 0,00                    | 0,00                       | 0,00                    |
| 28  | Saldo aus internen Leistungsbeziehungen   | 0,00             | 0,00              | 0,00              | 0,00                    | 0,00                       | 0,00                    |
| <b>29</b>   | <b>Ergebnis unter Berücksichtigung der internen Leistungsbeziehungen</b>              | <b>43.454,33</b> | <b>143.062,85</b> | <b>138.000,00</b> | <b>5.062,85</b>         | <b>-5.000,00</b>           | <b>133.000,00</b>       |

## Teilrechnung Jahresabschluss 2011

| <b>Teilfinanzhaushalt Produkt 53.2.01 Gasversorgung</b> |  |                  |                  |                  |                         |                            |                         |
|---|--|------------------|------------------|------------------|-------------------------|----------------------------|-------------------------|
| Gemeinde Emmerthal                                      |  |                  |                  |                  |                         |                            |                         |
| Nr.   | Bezeichnung  | Ergebnis 2010    | Ergebnis 2011    | Ansätze 2011     | mehr (+)<br>weniger (-) | +/- durch<br>Reste/ÜPL/APL | Gesamtermäch-<br>tigung |
|   | <b>Einzahlungen aus laufender<br/>Verwaltungstätigkeit</b>                               | <b>0,00</b>      | <b>0,00</b>      | <b>0,00</b>      | <b>0,00</b>             | <b>0,00</b>                | <b>0,00</b>             |
| 01  | Steuern und ähnliche Abgaben   | 0,00             | 0,00             | 0,00             | 0,00                    | 0,00                       | 0,00                    |
| 02  | Zuwendungen und allgemeine Umlagen (nicht für<br>Investitionstätigkeit)                  | 0,00             | 0,00             | 0,00             | 0,00                    | 0,00                       | 0,00                    |
| 03  | sonstige Transfereinzahlungen  | 0,00             | 0,00             | 0,00             | 0,00                    | 0,00                       | 0,00                    |
| 04  | öffentlich-rechtliche Entgelte (ohne Beiträge u.ä.<br>Entgelte für Inv.-tätigkeit)       | 0,00             | 0,00             | 0,00             | 0,00                    | 0,00                       | 0,00                    |
| 05  | privatrechtliche Entgelte  | 0,00             | 0,00             | 0,00             | 0,00                    | 0,00                       | 0,00                    |
| 06  | Kostenerstattungen und Kostenumlagen   | 0,00             | 0,00             | 0,00             | 0,00                    | 0,00                       | 0,00                    |
| 07  | Zinsen und ähnliche Einzahlungen   | 0,00             | 0,00             | 0,00             | 0,00                    | 0,00                       | 0,00                    |
| 08  | Einz. a. d. Veräußerung geringwert. VermGG   | 0,00             | 0,00             | 0,00             | 0,00                    | 0,00                       | 0,00                    |
| 09  | sonstige haushaltswirksame Einzahlungen  | 35.554,33        | 51.900,00        | 88.000,00        | -36.100,00              | 0,00                       | 88.000,00               |
| <b>10</b>   | <b>= Summe d. Einz. aus lfd. Verwaltungstätigkeit</b>                                    | <b>35.554,33</b> | <b>51.900,00</b> | <b>88.000,00</b> | <b>-36.100,00</b>       | <b>0,00</b>                | <b>88.000,00</b>        |
|   | <b>Auszahlungen aus laufender<br/>Verwaltungstätigkeit</b>                               | <b>0,00</b>      | <b>0,00</b>      | <b>0,00</b>      | <b>0,00</b>             | <b>0,00</b>                | <b>0,00</b>             |
| 11  | Auszahlungen für aktives Personal  | 0,00             | 0,00             | 0,00             | 0,00                    | 0,00                       | 0,00                    |
| 12  | Auszahlungen für Versorgung  | 0,00             | 0,00             | 0,00             | 0,00                    | 0,00                       | 0,00                    |
| 13  | Auszahlungen für Sach- und Dienstleistungen  | 0,00             | 0,00             | 0,00             | 0,00                    | 0,00                       | 0,00                    |
| 14  | Zinsen und ähnliche Auszahlungen   | 0,00             | 0,00             | 0,00             | 0,00                    | 0,00                       | 0,00                    |
| 15  | Transferauszahlungen   | 0,00             | 0,00             | 0,00             | 0,00                    | 0,00                       | 0,00                    |
| 16  | sonstige haushaltswirksame Auszahlungen  | 0,00             | 0,00             | -5.000,00        | 5.000,00                | -5.000,00                  | -10.000,00              |
| <b>17</b>   | <b>= Summe d. Ausz. aus lfd. Verwaltungstätigkeit</b>                                    | <b>0,00</b>      | <b>0,00</b>      | <b>-5.000,00</b> | <b>5.000,00</b>         | <b>-5.000,00</b>           | <b>-10.000,00</b>       |
| <b>18</b>   | <b>Saldo aus laufender Verwaltungstätigkeit (10<br/>abzüglich 17)</b>                    | <b>35.554,33</b> | <b>51.900,00</b> | <b>83.000,00</b> | <b>-31.100,00</b>       | <b>-5.000,00</b>           | <b>78.000,00</b>        |
|   | <b>Einzahlungen für Investitionstätigkeit</b>  | <b>0,00</b>      | <b>0,00</b>      | <b>0,00</b>      | <b>0,00</b>             | <b>0,00</b>                | <b>0,00</b>             |
| 19  | Zuwendungen für Investitionstätigkeit  | 0,00             | 0,00             | 0,00             | 0,00                    | 0,00                       | 0,00                    |
| 20  | Beiträge u.ä. Entgelte für Investitionstätigk.   | 0,00             | 0,00             | 0,00             | 0,00                    | 0,00                       | 0,00                    |
| 21  | Veräußerung von Sachvermögen   | 0,00             | 0,00             | 0,00             | 0,00                    | 0,00                       | 0,00                    |
| 22  | Veräußerung von Finanzvermögensanlagen   | 0,00             | 0,00             | 0,00             | 0,00                    | 0,00                       | 0,00                    |
| 23  | sonstige Investitionstätigkeit   | 0,00             | 0,00             | 0,00             | 0,00                    | 0,00                       | 0,00                    |
| <b>24</b>   | <b>= Summe d. Einz. für Investitionstätigkeit</b>  | <b>0,00</b>      | <b>0,00</b>      | <b>0,00</b>      | <b>0,00</b>             | <b>0,00</b>                | <b>0,00</b>             |
|   | <b>Auszahlungen für Investitionstätigkeit</b>  | <b>0,00</b>      | <b>0,00</b>      | <b>0,00</b>      | <b>0,00</b>             | <b>0,00</b>                | <b>0,00</b>             |
| 25  | Erwerb von Grundstücken und Gebäuden   | 0,00             | 0,00             | 0,00             | 0,00                    | 0,00                       | 0,00                    |
| 26  | Baumaßnahmen   | 0,00             | 0,00             | 0,00             | 0,00                    | 0,00                       | 0,00                    |
| 27  | Erwerb von beweglichem Sachvermögen  | 0,00             | 0,00             | 0,00             | 0,00                    | 0,00                       | 0,00                    |
| 28  | Erwerb von Finanzvermögensanlagen  | 0,00             | 0,00             | 0,00             | 0,00                    | 0,00                       | 0,00                    |
| 29  | Aktivierbare Zuwendungen   | 0,00             | 0,00             | 0,00             | 0,00                    | 0,00                       | 0,00                    |
| 30  | sonstige Investitionstätigkeit   | 0,00             | 0,00             | 0,00             | 0,00                    | 0,00                       | 0,00                    |
| <b>31</b>   | <b>= Summe d. Ausz. für Investitionstätigkeit</b>  | <b>0,00</b>      | <b>0,00</b>      | <b>0,00</b>      | <b>0,00</b>             | <b>0,00</b>                | <b>0,00</b>             |
| <b>32</b>   | <b>Saldo aus Investitionstätigkeit (Summe Einz.<br/>abzgl. Ausz. für Inv.-tätigkeit)</b> | <b>0,00</b>      | <b>0,00</b>      | <b>0,00</b>      | <b>0,00</b>             | <b>0,00</b>                | <b>0,00</b>             |
| <b>33</b>   | <b>Finanzmittel-Überschuss/-Fehlbetrag (Summe<br/>18 und 32)</b>                         | <b>35.554,33</b> | <b>51.900,00</b> | <b>83.000,00</b> | <b>-31.100,00</b>       | <b>-5.000,00</b>           | <b>78.000,00</b>        |
|   | <b>Ein-, Auszahlungen aus Finanzierungstätigkeit</b>                                     | <b>0,00</b>      | <b>0,00</b>      | <b>0,00</b>      | <b>0,00</b>             | <b>0,00</b>                | <b>0,00</b>             |

## Teilrechnung Jahresabschluss 2011

| <b>Teilfinanzhaushalt Produkt 53.2.01 Gasversorgung</b> |   |               |               |              |                         |                            |                         |
|---|---|---------------|---------------|--------------|-------------------------|----------------------------|-------------------------|
| Gemeinde Emmerthal                                      |   |               |               |              |                         |                            |                         |
| Nr.   | Bezeichnung   | Ergebnis 2010 | Ergebnis 2011 | Ansätze 2011 | mehr (+)<br>weniger (-) | +/- durch<br>Reste/ÜPL/APL | Gesamtermäch-<br>tigung |
| 34  | Einz.; Aufn. v. Kred. u. inneren Darl.                    | 0,00          | 0,00          | 0,00         | 0,00                    | 0,00                       | 0,00                    |
| 35  | Ausz.; Tilg. v. Kred. u. Rückz. v. inn. Darl.             | 0,00          | 0,00          | 0,00         | 0,00                    | 0,00                       | 0,00                    |
| <b>36</b>   | <b>Saldo aus Finanzierungstätigkeit (Saldo 34 und 35)</b> | <b>0,00</b>   | <b>0,00</b>   | <b>0,00</b>  | <b>0,00</b>             | <b>0,00</b>                | <b>0,00</b>             |



## Teilrechnung Jahresabschluss 2011

| <b>Teilergebnishaushalt Produkt 53.3.01 Wasserversorgung</b> |   |                 |                 |                 |                         |                            |                         |
|--|---|-----------------|-----------------|-----------------|-------------------------|----------------------------|-------------------------|
| Gemeinde Emmerthal   |   |                 |                 |                 |                         |                            |                         |
| Nr.  | Bezeichnung   | Ergebnis 2010   | Ergebnis 2011   | Ansätze 2011    | mehr (+)<br>weniger (-) | +/- durch<br>Reste/ÜPL/APL | Gesamtermäch-<br>tigung |
|  | <b>Ordentliche Erträge</b>  | <b>0,00</b>     | <b>0,00</b>     | <b>0,00</b>     | <b>0,00</b>             | <b>0,00</b>                | <b>0,00</b>             |
| 01   | Steuern und ähnliche Abgaben  | 0,00            | 0,00            | 0,00            | 0,00                    | 0,00                       | 0,00                    |
| 02   | Zuwendungen und allgemeine Umlagen (nicht für Investitionstätigkeit)                  | 0,00            | 0,00            | 0,00            | 0,00                    | 0,00                       | 0,00                    |
| 03   | Auflösungserträge aus Sonderposten  | 0,00            | 0,00            | 0,00            | 0,00                    | 0,00                       | 0,00                    |
| 04   | sonstige Transfererträge  | 0,00            | 0,00            | 0,00            | 0,00                    | 0,00                       | 0,00                    |
| 05   | öffentlich-rechtliche Entgelte (ohne Beiträge und Entgelte für Inv.-tätigkeit)        | 0,00            | 0,00            | 0,00            | 0,00                    | 0,00                       | 0,00                    |
| 06   | privatrechtliche Entgelte   | 0,00            | 0,00            | 0,00            | 0,00                    | 0,00                       | 0,00                    |
| 07   | Kostenerstattungen und Kostenumlagen  | 0,00            | 0,00            | 0,00            | 0,00                    | 0,00                       | 0,00                    |
| 08   | Zinsen und ähnliche Finanzerträge   | 0,00            | 0,00            | 0,00            | 0,00                    | 0,00                       | 0,00                    |
| 09   | aktivierte Eigenleistungen  | 0,00            | 0,00            | 0,00            | 0,00                    | 0,00                       | 0,00                    |
| 10   | Bestandsveränderungen   | 0,00            | 0,00            | 0,00            | 0,00                    | 0,00                       | 0,00                    |
| 11   | sonstige ordentliche Erträge  | 7.095,20        | 5.768,00        | 8.500,00        | -2.732,00               | 0,00                       | 8.500,00                |
| <b>12</b>  | <b>= Summe ordentliche Erträge</b>  | <b>7.095,20</b> | <b>5.768,00</b> | <b>8.500,00</b> | <b>-2.732,00</b>        | <b>0,00</b>                | <b>8.500,00</b>         |
|  | <b>Ordentliche Aufwendungen</b>   | <b>0,00</b>     | <b>0,00</b>     | <b>0,00</b>     | <b>0,00</b>             | <b>0,00</b>                | <b>0,00</b>             |
| 13   | Aufwendungen für aktives Personal   | 0,00            | 0,00            | 0,00            | 0,00                    | 0,00                       | 0,00                    |
| 14   | Aufwendungen für Versorgung   | 0,00            | 0,00            | 0,00            | 0,00                    | 0,00                       | 0,00                    |
| 15   | Aufwendungen für Sach- und Dienstleistungen   | 0,00            | 0,00            | 0,00            | 0,00                    | 0,00                       | 0,00                    |
| 16   | Abschreibungen  | 0,00            | 0,00            | 0,00            | 0,00                    | 0,00                       | 0,00                    |
| 17   | Zinsen und ähnliche Aufwendungen  | 0,00            | 0,00            | 0,00            | 0,00                    | 0,00                       | 0,00                    |
| 18   | Transferaufwendungen  | 0,00            | 0,00            | 0,00            | 0,00                    | 0,00                       | 0,00                    |
| 19   | sonstige ordentliche Aufwendungen   | 0,00            | 0,00            | 0,00            | 0,00                    | 0,00                       | 0,00                    |
| <b>20</b>  | <b>= Summe ordentliche Aufwendungen</b>   | <b>0,00</b>     | <b>0,00</b>     | <b>0,00</b>     | <b>0,00</b>             | <b>0,00</b>                | <b>0,00</b>             |
| <b>21</b>  | <b>ordentliches Ergebnis (ordentliche Erträge abzüglich ordentliche Aufwendungen)</b> | <b>7.095,20</b> | <b>5.768,00</b> | <b>8.500,00</b> | <b>-2.732,00</b>        | <b>0,00</b>                | <b>8.500,00</b>         |
| 22   | außerordentliche Erträge  | 0,00            | -236,11         | 0,00            | -236,11                 | 0,00                       | 0,00                    |
| 23   | außerordentliche Aufwendungen   | 0,00            | 0,00            | 0,00            | 0,00                    | 0,00                       | 0,00                    |
| <b>24</b>  | <b>außerordentliches Ergebnis (außerord. Erträge abzgl. außerord. Aufwendungen)</b>   | <b>0,00</b>     | <b>-236,11</b>  | <b>0,00</b>     | <b>-236,11</b>          | <b>0,00</b>                | <b>0,00</b>             |
| <b>25</b>  | <b>Jahresergebnis (Saldo ordentliches Ergebnis und außerordentliches Ergebnis)</b>    | <b>7.095,20</b> | <b>5.531,89</b> | <b>8.500,00</b> | <b>-2.968,11</b>        | <b>0,00</b>                | <b>8.500,00</b>         |
| 26   | Erträge aus internen Leistungsbeziehungen   | 0,00            | 0,00            | 0,00            | 0,00                    | 0,00                       | 0,00                    |
| 27   | Aufwendungen aus internen Leistungsbeziehungen  | 0,00            | 0,00            | 0,00            | 0,00                    | 0,00                       | 0,00                    |
| 28   | Saldo aus internen Leistungsbeziehungen   | 0,00            | 0,00            | 0,00            | 0,00                    | 0,00                       | 0,00                    |
| <b>29</b>  | <b>Ergebnis unter Berücksichtigung der internen Leistungsbeziehungen</b>              | <b>7.095,20</b> | <b>5.531,89</b> | <b>8.500,00</b> | <b>-2.968,11</b>        | <b>0,00</b>                | <b>8.500,00</b>         |

## Teilrechnung Jahresabschluss 2011

| <b>Teilfinanzhaushalt Produkt 53.3.01 Wasserversorgung</b> |  |                 |                 |                 |                         |                            |                         |
|--|--|-----------------|-----------------|-----------------|-------------------------|----------------------------|-------------------------|
| Gemeinde Emmerthal   |  |                 |                 |                 |                         |                            |                         |
| Nr.  | Bezeichnung  | Ergebnis 2010   | Ergebnis 2011   | Ansätze 2011    | mehr (+)<br>weniger (-) | +/- durch<br>Reste/ÜPL/APL | Gesamtermäch-<br>tigung |
|  | <b>Einzahlungen aus laufender Verwaltungstätigkeit</b>                               | <b>0,00</b>     | <b>0,00</b>     | <b>0,00</b>     | <b>0,00</b>             | <b>0,00</b>                | <b>0,00</b>             |
| 01   | Steuern und ähnliche Abgaben   | 0,00            | 0,00            | 0,00            | 0,00                    | 0,00                       | 0,00                    |
| 02   | Zuwendungen und allgemeine Umlagen (nicht für Investitionstätigkeit)                 | 0,00            | 0,00            | 0,00            | 0,00                    | 0,00                       | 0,00                    |
| 03   | sonstige Transfereinzahlungen  | 0,00            | 0,00            | 0,00            | 0,00                    | 0,00                       | 0,00                    |
| 04   | öffentlich-rechtliche Entgelte (ohne Beiträge u.ä. Entgelte für Inv.-tätigkeit)      | 0,00            | 0,00            | 0,00            | 0,00                    | 0,00                       | 0,00                    |
| 05   | privatrechtliche Entgelte  | 0,00            | 0,00            | 0,00            | 0,00                    | 0,00                       | 0,00                    |
| 06   | Kostenerstattungen und Kostenumlagen   | 0,00            | 0,00            | 0,00            | 0,00                    | 0,00                       | 0,00                    |
| 07   | Zinsen und ähnliche Einzahlungen   | 0,00            | 0,00            | 0,00            | 0,00                    | 0,00                       | 0,00                    |
| 08   | Einz. a. d. Veräußerung geringwert. VermGG   | 0,00            | 0,00            | 0,00            | 0,00                    | 0,00                       | 0,00                    |
| 09   | sonstige haushaltswirksame Einzahlungen  | 5.653,20        | 6.973,89        | 8.500,00        | -1.526,11               | 0,00                       | 8.500,00                |
| <b>10</b>  | <b>= Summe d. Einz. aus lfd. Verwaltungstätigkeit</b>                                | <b>5.653,20</b> | <b>6.973,89</b> | <b>8.500,00</b> | <b>-1.526,11</b>        | <b>0,00</b>                | <b>8.500,00</b>         |
|  | <b>Auszahlungen aus laufender Verwaltungstätigkeit</b>                               | <b>0,00</b>     | <b>0,00</b>     | <b>0,00</b>     | <b>0,00</b>             | <b>0,00</b>                | <b>0,00</b>             |
| 11   | Auszahlungen für aktives Personal  | 0,00            | 0,00            | 0,00            | 0,00                    | 0,00                       | 0,00                    |
| 12   | Auszahlungen für Versorgung  | 0,00            | 0,00            | 0,00            | 0,00                    | 0,00                       | 0,00                    |
| 13   | Auszahlungen für Sach- und Dienstleistungen  | 0,00            | 0,00            | 0,00            | 0,00                    | 0,00                       | 0,00                    |
| 14   | Zinsen und ähnliche Auszahlungen   | 0,00            | 0,00            | 0,00            | 0,00                    | 0,00                       | 0,00                    |
| 15   | Transferauszahlungen   | 0,00            | 0,00            | 0,00            | 0,00                    | 0,00                       | 0,00                    |
| 16   | sonstige haushaltswirksame Auszahlungen  | 0,00            | 0,00            | 0,00            | 0,00                    | 0,00                       | 0,00                    |
| <b>17</b>  | <b>= Summe d. Ausz. aus lfd. Verwaltungstätigkeit</b>                                | <b>0,00</b>     | <b>0,00</b>     | <b>0,00</b>     | <b>0,00</b>             | <b>0,00</b>                | <b>0,00</b>             |
| <b>18</b>  | <b>Saldo aus laufender Verwaltungstätigkeit (10 abzüglich 17)</b>                    | <b>5.653,20</b> | <b>6.973,89</b> | <b>8.500,00</b> | <b>-1.526,11</b>        | <b>0,00</b>                | <b>8.500,00</b>         |
|  | <b>Einzahlungen für Investitionstätigkeit</b>  | <b>0,00</b>     | <b>0,00</b>     | <b>0,00</b>     | <b>0,00</b>             | <b>0,00</b>                | <b>0,00</b>             |
| 19   | Zuwendungen für Investitionstätigkeit  | 0,00            | 0,00            | 0,00            | 0,00                    | 0,00                       | 0,00                    |
| 20   | Beiträge u.ä. Entgelte für Investitionstätigk.                                       | 0,00            | 0,00            | 0,00            | 0,00                    | 0,00                       | 0,00                    |
| 21   | Veräußerung von Sachvermögen   | 0,00            | 0,00            | 0,00            | 0,00                    | 0,00                       | 0,00                    |
| 22   | Veräußerung von Finanzvermögensanlagen   | 0,00            | 0,00            | 0,00            | 0,00                    | 0,00                       | 0,00                    |
| 23   | sonstige Investitionstätigkeit   | 0,00            | 0,00            | 0,00            | 0,00                    | 0,00                       | 0,00                    |
| <b>24</b>  | <b>= Summe d. Einz. für Investitionstätigkeit</b>                                    | <b>0,00</b>     | <b>0,00</b>     | <b>0,00</b>     | <b>0,00</b>             | <b>0,00</b>                | <b>0,00</b>             |
|  | <b>Auszahlungen für Investitionstätigkeit</b>  | <b>0,00</b>     | <b>0,00</b>     | <b>0,00</b>     | <b>0,00</b>             | <b>0,00</b>                | <b>0,00</b>             |
| 25   | Erwerb von Grundstücken und Gebäuden   | 0,00            | 0,00            | 0,00            | 0,00                    | 0,00                       | 0,00                    |
| 26   | Baumaßnahmen   | 0,00            | 0,00            | 0,00            | 0,00                    | 0,00                       | 0,00                    |
| 27   | Erwerb von beweglichem Sachvermögen  | 0,00            | 0,00            | 0,00            | 0,00                    | 0,00                       | 0,00                    |
| 28   | Erwerb von Finanzvermögensanlagen  | 0,00            | 0,00            | 0,00            | 0,00                    | 0,00                       | 0,00                    |
| 29   | Aktivierbare Zuwendungen   | 0,00            | 0,00            | 0,00            | 0,00                    | 0,00                       | 0,00                    |
| 30   | sonstige Investitionstätigkeit   | 0,00            | 0,00            | 0,00            | 0,00                    | 0,00                       | 0,00                    |
| <b>31</b>  | <b>= Summe d. Ausz. für Investitionstätigkeit</b>                                    | <b>0,00</b>     | <b>0,00</b>     | <b>0,00</b>     | <b>0,00</b>             | <b>0,00</b>                | <b>0,00</b>             |
| <b>32</b>  | <b>Saldo aus Investitionstätigkeit (Summe Einz. abzgl. Ausz. für Inv.-tätigkeit)</b> | <b>0,00</b>     | <b>0,00</b>     | <b>0,00</b>     | <b>0,00</b>             | <b>0,00</b>                | <b>0,00</b>             |
| <b>33</b>  | <b>Finanzmittel-Überschuss/-Fehlbetrag (Summe 18 und 32)</b>                         | <b>5.653,20</b> | <b>6.973,89</b> | <b>8.500,00</b> | <b>-1.526,11</b>        | <b>0,00</b>                | <b>8.500,00</b>         |
|  | <b>Ein-, Auszahlungen aus Finanzierungstätigkeit</b>                                 | <b>0,00</b>     | <b>0,00</b>     | <b>0,00</b>     | <b>0,00</b>             | <b>0,00</b>                | <b>0,00</b>             |

## Teilrechnung Jahresabschluss 2011

| <b>Teilfinanzhaushalt Produkt 53.3.01 Wasserversorgung</b> |   |               |               |              |                         |                            |                         |
|--|---|---------------|---------------|--------------|-------------------------|----------------------------|-------------------------|
| Gemeinde Emmerthal   |   |               |               |              |                         |                            |                         |
| Nr.  | Bezeichnung   | Ergebnis 2010 | Ergebnis 2011 | Ansätze 2011 | mehr (+)<br>weniger (-) | +/- durch<br>Reste/ÜPL/APL | Gesamtermäch-<br>tigung |
| 34   | Einz.; Aufn. v. Kred. u. inneren Darl.                    | 0,00          | 0,00          | 0,00         | 0,00                    | 0,00                       | 0,00                    |
| 35   | Ausz.; Tilg. v. Kred. u. Rückz. v. inn. Darl.             | 0,00          | 0,00          | 0,00         | 0,00                    | 0,00                       | 0,00                    |
| <b>36</b>  | <b>Saldo aus Finanzierungstätigkeit (Saldo 34 und 35)</b> | <b>0,00</b>   | <b>0,00</b>   | <b>0,00</b>  | <b>0,00</b>             | <b>0,00</b>                | <b>0,00</b>             |

## Teilrechnung Jahresabschluss 2011

| <b>Teilergebnishaushalt Produkt 61.1.01 Steuern, allgemeine Zuweisungen, allgemeine Umlagen</b> |   |                      |                      |                      |                         |                            |                         |
|---|---|----------------------|----------------------|----------------------|-------------------------|----------------------------|-------------------------|
| Gemeinde Emmerthal  |   |                      |                      |                      |                         |                            |                         |
| Nr.   | Bezeichnung   | Ergebnis 2010        | Ergebnis 2011        | Ansätze 2011         | mehr (+)<br>weniger (-) | +/- durch<br>Reste/ÜPL/APL | Gesamtermäch-<br>tigung |
|   | <b>Ordentliche Erträge</b>  | <b>0,00</b>          | <b>0,00</b>          | <b>0,00</b>          | <b>0,00</b>             | <b>0,00</b>                | <b>0,00</b>             |
| 01  | Steuern und ähnliche Abgaben  | 3.789.904,00         | 5.131.213,25         | 3.750.000,00         | 1.381.213,25            | 0,00                       | 3.750.000,00            |
| 02  | Zuwendungen und allgemeine Umlagen (nicht für Investitionstätigkeit)                  | 178.312,00           | 1.152.736,00         | 1.083.880,00         | 68.856,00               | 0,00                       | 1.083.880,00            |
| 03  | Auflösungserträge aus Sonderposten  | 85.384,56            | 85.384,54            | 85.380,00            | 4,54                    | 0,00                       | 85.380,00               |
| 04  | sonstige Transfererträge  | 0,00                 | 0,00                 | 0,00                 | 0,00                    | 0,00                       | 0,00                    |
| 05  | öffentlich-rechtliche Entgelte (ohne Beiträge und Entgelte für Inv.-tätigkeit)        | 0,00                 | 0,00                 | 0,00                 | 0,00                    | 0,00                       | 0,00                    |
| 06  | privatrechtliche Entgelte   | 0,00                 | 0,00                 | 0,00                 | 0,00                    | 0,00                       | 0,00                    |
| 07  | Kostenerstattungen und Kostenumlagen  | 0,00                 | 0,00                 | 0,00                 | 0,00                    | 0,00                       | 0,00                    |
| 08  | Zinsen und ähnliche Finanzerträge   | 0,00                 | 0,00                 | 0,00                 | 0,00                    | 0,00                       | 0,00                    |
| 09  | aktivierte Eigenleistungen  | 0,00                 | 0,00                 | 0,00                 | 0,00                    | 0,00                       | 0,00                    |
| 10  | Bestandsveränderungen   | 0,00                 | 0,00                 | 0,00                 | 0,00                    | 0,00                       | 0,00                    |
| 11  | sonstige ordentliche Erträge  | -11.567,09           | 0,00                 | 0,00                 | 0,00                    | 0,00                       | 0,00                    |
| <b>12</b>   | <b>= Summe ordentliche Erträge</b>  | <b>4.042.033,47</b>  | <b>6.369.333,79</b>  | <b>4.919.260,00</b>  | <b>1.450.073,79</b>     | <b>0,00</b>                | <b>4.919.260,00</b>     |
|   | <b>Ordentliche Aufwendungen</b>   | <b>0,00</b>          | <b>0,00</b>          | <b>0,00</b>          | <b>0,00</b>             | <b>0,00</b>                | <b>0,00</b>             |
| 13  | Aufwendungen für aktives Personal   | -9.818,06            | -10.024,89           | -9.938,00            | -86,89                  | 0,00                       | -9.938,00               |
| 14  | Aufwendungen für Versorgung   | 0,00                 | 0,00                 | 0,00                 | 0,00                    | 0,00                       | 0,00                    |
| 15  | Aufwendungen für Sach- und Dienstleistungen   | 0,00                 | 0,00                 | 0,00                 | 0,00                    | 0,00                       | 0,00                    |
| 16  | Abschreibungen  | 0,00                 | 0,00                 | 0,00                 | 0,00                    | 0,00                       | 0,00                    |
| 17  | Zinsen und ähnliche Aufwendungen  | 0,00                 | 0,00                 | 0,00                 | 0,00                    | 0,00                       | 0,00                    |
| 18  | Transferaufwendungen  | -4.068.243,00        | -4.743.031,00        | -4.388.448,00        | -354.583,00             | 0,00                       | -4.388.448,00           |
| 19  | sonstige ordentliche Aufwendungen   | 0,00                 | 0,00                 | 0,00                 | 0,00                    | 0,00                       | 0,00                    |
| <b>20</b>   | <b>= Summe ordentliche Aufwendungen</b>   | <b>-4.078.061,06</b> | <b>-4.753.055,89</b> | <b>-4.398.386,00</b> | <b>-354.669,89</b>      | <b>0,00</b>                | <b>-4.398.386,00</b>    |
| <b>21</b>   | <b>ordentliches Ergebnis (ordentliche Erträge abzüglich ordentliche Aufwendungen)</b> | <b>-36.027,59</b>    | <b>1.616.277,90</b>  | <b>520.874,00</b>    | <b>1.095.403,90</b>     | <b>0,00</b>                | <b>520.874,00</b>       |
| 22  | außerordentliche Erträge  | 0,00                 | 0,00                 | 0,00                 | 0,00                    | 0,00                       | 0,00                    |
| 23  | außerordentliche Aufwendungen   | 0,00                 | 0,00                 | 0,00                 | 0,00                    | 0,00                       | 0,00                    |
| <b>24</b>   | <b>außerordentliches Ergebnis (außerord. Erträge abzgl. außerord. Aufwendungen)</b>   | <b>0,00</b>          | <b>0,00</b>          | <b>0,00</b>          | <b>0,00</b>             | <b>0,00</b>                | <b>0,00</b>             |
| <b>25</b>   | <b>Jahresergebnis (Saldo ordentliches Ergebnis und außerordentliches Ergebnis)</b>    | <b>-36.027,59</b>    | <b>1.616.277,90</b>  | <b>520.874,00</b>    | <b>1.095.403,90</b>     | <b>0,00</b>                | <b>520.874,00</b>       |
| 26  | Erträge aus internen Leistungsbeziehungen   | 0,00                 | 0,00                 | 0,00                 | 0,00                    | 0,00                       | 0,00                    |
| 27  | Aufwendungen aus internen Leistungsbeziehungen  | 0,00                 | 0,00                 | 0,00                 | 0,00                    | 0,00                       | 0,00                    |
| 28  | Saldo aus internen Leistungsbeziehungen   | 0,00                 | 0,00                 | 0,00                 | 0,00                    | 0,00                       | 0,00                    |
| <b>29</b>   | <b>Ergebnis unter Berücksichtigung der internen Leistungsbeziehungen</b>              | <b>-36.027,59</b>    | <b>1.616.277,90</b>  | <b>520.874,00</b>    | <b>1.095.403,90</b>     | <b>0,00</b>                | <b>520.874,00</b>       |

## Teilrechnung Jahresabschluss 2011

| <b>Teilfinanzhaushalt Produkt 61.1.01 Steuern, allgemeine Zuweisungen, allgemeine Umlagen</b> |  |                      |                      |                      |                         |                            |                         |
|---|--|----------------------|----------------------|----------------------|-------------------------|----------------------------|-------------------------|
| Gemeinde Emmerthal  |  |                      |                      |                      |                         |                            |                         |
| Nr.   | Bezeichnung  | Ergebnis 2010        | Ergebnis 2011        | Ansätze 2011         | mehr (+)<br>weniger (-) | +/- durch<br>Reste/ÜPL/APL | Gesamtermäch-<br>tigung |
|   | <b>Einzahlungen aus laufender Verwaltungstätigkeit</b>                               | <b>0,00</b>          | <b>0,00</b>          | <b>0,00</b>          | <b>0,00</b>             | <b>0,00</b>                | <b>0,00</b>             |
| 01  | Steuern und ähnliche Abgaben   | 3.789.954,82         | 4.117.643,09         | 3.750.000,00         | 367.643,09              | 0,00                       | 3.750.000,00            |
| 02  | Zuwendungen und allgemeine Umlagen (nicht für Investitionstätigkeit)                 | 178.312,00           | 1.152.736,00         | 1.083.880,00         | 68.856,00               | 0,00                       | 1.083.880,00            |
| 03  | sonstige Transfereinzahlungen  | 0,00                 | 0,00                 | 0,00                 | 0,00                    | 0,00                       | 0,00                    |
| 04  | öffentlich-rechtliche Entgelte (ohne Beiträge u.ä. Entgelte für Inv.-tätigkeit)      | 0,00                 | 0,00                 | 0,00                 | 0,00                    | 0,00                       | 0,00                    |
| 05  | privatrechtliche Entgelte  | 0,00                 | 0,00                 | 0,00                 | 0,00                    | 0,00                       | 0,00                    |
| 06  | Kostenerstattungen und Kostenumlagen   | 0,00                 | 0,00                 | 0,00                 | 0,00                    | 0,00                       | 0,00                    |
| 07  | Zinsen und ähnliche Einzahlungen   | 0,00                 | 0,00                 | 0,00                 | 0,00                    | 0,00                       | 0,00                    |
| 08  | Einz. a. d. Veräußerung geringwert. VermGG   | 0,00                 | 0,00                 | 0,00                 | 0,00                    | 0,00                       | 0,00                    |
| 09  | sonstige haushaltswirksame Einzahlungen  | 6.039,39             | 30.337,46            | 0,00                 | 30.337,46               | 0,00                       | 0,00                    |
| <b>10</b>   | <b>= Summe d. Einz. aus lfd. Verwaltungstätigkeit</b>                                | <b>3.974.306,21</b>  | <b>5.300.716,55</b>  | <b>4.833.880,00</b>  | <b>466.836,55</b>       | <b>0,00</b>                | <b>4.833.880,00</b>     |
|   | <b>Auszahlungen aus laufender Verwaltungstätigkeit</b>                               | <b>0,00</b>          | <b>0,00</b>          | <b>0,00</b>          | <b>0,00</b>             | <b>0,00</b>                | <b>0,00</b>             |
| 11  | Auszahlungen für aktives Personal  | -9.818,06            | -10.024,89           | -9.938,00            | -86,89                  | 0,00                       | -9.938,00               |
| 12  | Auszahlungen für Versorgung  | 0,00                 | 0,00                 | 0,00                 | 0,00                    | 0,00                       | 0,00                    |
| 13  | Auszahlungen für Sach- und Dienstleistungen  | 0,00                 | 0,00                 | 0,00                 | 0,00                    | 0,00                       | 0,00                    |
| 14  | Zinsen und ähnliche Auszahlungen   | -280,00              | 0,00                 | 0,00                 | 0,00                    | 0,00                       | 0,00                    |
| 15  | Transferauszahlungen   | -4.080.397,00        | -4.332.509,00        | -4.388.448,00        | 55.939,00               | 0,00                       | -4.388.448,00           |
| 16  | sonstige haushaltswirksame Auszahlungen  | 0,00                 | 0,00                 | 0,00                 | 0,00                    | 0,00                       | 0,00                    |
| <b>17</b>   | <b>= Summe d. Ausz. aus lfd. Verwaltungstätigkeit</b>                                | <b>-4.090.495,06</b> | <b>-4.342.533,89</b> | <b>-4.398.386,00</b> | <b>55.852,11</b>        | <b>0,00</b>                | <b>-4.398.386,00</b>    |
| <b>18</b>   | <b>Saldo aus laufender Verwaltungstätigkeit (10 abzüglich 17)</b>                    | <b>-116.188,85</b>   | <b>958.182,66</b>    | <b>435.494,00</b>    | <b>522.688,66</b>       | <b>0,00</b>                | <b>435.494,00</b>       |
|   | <b>Einzahlungen für Investitionstätigkeit</b>  | <b>0,00</b>          | <b>0,00</b>          | <b>0,00</b>          | <b>0,00</b>             | <b>0,00</b>                | <b>0,00</b>             |
| 19  | Zuwendungen für Investitionstätigkeit  | 0,00                 | 0,00                 | 0,00                 | 0,00                    | 0,00                       | 0,00                    |
| 20  | Beiträge u.ä. Entgelte für Investitionstätigk.                                       | 0,00                 | 0,00                 | 0,00                 | 0,00                    | 0,00                       | 0,00                    |
| 21  | Veräußerung von Sachvermögen   | 0,00                 | 0,00                 | 0,00                 | 0,00                    | 0,00                       | 0,00                    |
| 22  | Veräußerung von Finanzvermögensanlagen   | 0,00                 | 0,00                 | 0,00                 | 0,00                    | 0,00                       | 0,00                    |
| 23  | sonstige Investitionstätigkeit   | 0,00                 | 0,00                 | 0,00                 | 0,00                    | 0,00                       | 0,00                    |
| <b>24</b>   | <b>= Summe d. Einz. für Investitionstätigkeit</b>                                    | <b>0,00</b>          | <b>0,00</b>          | <b>0,00</b>          | <b>0,00</b>             | <b>0,00</b>                | <b>0,00</b>             |
|   | <b>Auszahlungen für Investitionstätigkeit</b>  | <b>0,00</b>          | <b>0,00</b>          | <b>0,00</b>          | <b>0,00</b>             | <b>0,00</b>                | <b>0,00</b>             |
| 25  | Erwerb von Grundstücken und Gebäuden   | 0,00                 | 0,00                 | 0,00                 | 0,00                    | 0,00                       | 0,00                    |
| 26  | Baumaßnahmen   | 0,00                 | 0,00                 | 0,00                 | 0,00                    | 0,00                       | 0,00                    |
| 27  | Erwerb von beweglichem Sachvermögen  | 0,00                 | 0,00                 | 0,00                 | 0,00                    | 0,00                       | 0,00                    |
| 28  | Erwerb von Finanzvermögensanlagen  | 0,00                 | 0,00                 | 0,00                 | 0,00                    | 0,00                       | 0,00                    |
| 29  | Aktivierbare Zuwendungen   | 0,00                 | 0,00                 | 0,00                 | 0,00                    | 0,00                       | 0,00                    |
| 30  | sonstige Investitionstätigkeit   | 0,00                 | 0,00                 | 0,00                 | 0,00                    | 0,00                       | 0,00                    |
| <b>31</b>   | <b>= Summe d. Ausz. für Investitionstätigkeit</b>                                    | <b>0,00</b>          | <b>0,00</b>          | <b>0,00</b>          | <b>0,00</b>             | <b>0,00</b>                | <b>0,00</b>             |
| <b>32</b>   | <b>Saldo aus Investitionstätigkeit (Summe Einz. abzgl. Ausz. für Inv.-tätigkeit)</b> | <b>0,00</b>          | <b>0,00</b>          | <b>0,00</b>          | <b>0,00</b>             | <b>0,00</b>                | <b>0,00</b>             |
| <b>33</b>   | <b>Finanzmittel-Überschuss/-Fehlbetrag (Summe 18 und 32)</b>                         | <b>-116.188,85</b>   | <b>958.182,66</b>    | <b>435.494,00</b>    | <b>522.688,66</b>       | <b>0,00</b>                | <b>435.494,00</b>       |
|   | <b>Ein-, Auszahlungen aus Finanzierungstätigkeit</b>                                 | <b>0,00</b>          | <b>0,00</b>          | <b>0,00</b>          | <b>0,00</b>             | <b>0,00</b>                | <b>0,00</b>             |

## Teilrechnung Jahresabschluss 2011

| <b>Teilfinanzhaushalt Produkt 61.1.01 Steuern, allgemeine Zuweisungen, allgemeine Umlagen</b> |   |               |               |              |                         |                            |                         |
|---|---|---------------|---------------|--------------|-------------------------|----------------------------|-------------------------|
| Gemeinde Emmerthal  |   |               |               |              |                         |                            |                         |
| Nr.   | Bezeichnung   | Ergebnis 2010 | Ergebnis 2011 | Ansätze 2011 | mehr (+)<br>weniger (-) | +/- durch<br>Reste/ÜPL/APL | Gesamtermäch-<br>tigung |
| 34  | Einz.; Aufn. v. Kred. u. inneren Darl.                    | 0,00          | 0,00          | 0,00         | 0,00                    | 0,00                       | 0,00                    |
| 35  | Ausz.; Tilg. v. Kred. u. Rückz. v. inn. Darl.             | 0,00          | 0,00          | 0,00         | 0,00                    | 0,00                       | 0,00                    |
| <b>36</b>   | <b>Saldo aus Finanzierungstätigkeit (Saldo 34 und 35)</b> | <b>0,00</b>   | <b>0,00</b>   | <b>0,00</b>  | <b>0,00</b>             | <b>0,00</b>                | <b>0,00</b>             |

## Teilrechnung Jahresabschluss 2011

| <b>Teilergebnishaushalt Produkt 61.2.01 Sonstige allgemeine Finanzwirtschaft</b> |   |                    |                    |                    |                         |                            |                         |
|--|---|--------------------|--------------------|--------------------|-------------------------|----------------------------|-------------------------|
| Gemeinde Emmerthal   |   |                    |                    |                    |                         |                            |                         |
| Nr.  | Bezeichnung   | Ergebnis 2010      | Ergebnis 2011      | Ansätze 2011       | mehr (+)<br>weniger (-) | +/- durch<br>Reste/ÜPL/APL | Gesamtermäch-<br>tigung |
|  | <b>Ordentliche Erträge</b>  | <b>0,00</b>        | <b>0,00</b>        | <b>0,00</b>        | <b>0,00</b>             | <b>0,00</b>                | <b>0,00</b>             |
| 01   | Steuern und ähnliche Abgaben  | 0,00               | 0,00               | 0,00               | 0,00                    | 0,00                       | 0,00                    |
| 02   | Zuwendungen und allgemeine Umlagen (nicht für Investitionstätigkeit)                  | 0,00               | 0,00               | 0,00               | 0,00                    | 0,00                       | 0,00                    |
| 03   | Auflöserträge aus Sonderposten  | 0,00               | 0,00               | 0,00               | 0,00                    | 0,00                       | 0,00                    |
| 04   | sonstige Transfererträge  | 0,00               | 0,00               | 0,00               | 0,00                    | 0,00                       | 0,00                    |
| 05   | öffentlich-rechtliche Entgelte (ohne Beiträge und Entgelte für Inv.-tätigkeit)        | 0,00               | 0,00               | 0,00               | 0,00                    | 0,00                       | 0,00                    |
| 06   | privatrechtliche Entgelte   | 0,00               | 0,00               | 0,00               | 0,00                    | 0,00                       | 0,00                    |
| 07   | Kostenerstattungen und Kostenumlagen  | 0,00               | 0,00               | 0,00               | 0,00                    | 0,00                       | 0,00                    |
| 08   | Zinsen und ähnliche Finanzerträge   | 38.170,92          | 69.741,28          | 18.200,00          | 51.541,28               | 0,00                       | 18.200,00               |
| 09   | aktivierte Eigenleistungen  | 0,00               | 0,00               | 0,00               | 0,00                    | 0,00                       | 0,00                    |
| 10   | Bestandsveränderungen   | 0,00               | 0,00               | 0,00               | 0,00                    | 0,00                       | 0,00                    |
| 11   | sonstige ordentliche Erträge  | 0,00               | 0,00               | 0,00               | 0,00                    | 0,00                       | 0,00                    |
| <b>12</b>  | <b>= Summe ordentliche Erträge</b>  | <b>38.170,92</b>   | <b>69.741,28</b>   | <b>18.200,00</b>   | <b>51.541,28</b>        | <b>0,00</b>                | <b>18.200,00</b>        |
|  | <b>Ordentliche Aufwendungen</b>   | <b>0,00</b>        | <b>0,00</b>        | <b>0,00</b>        | <b>0,00</b>             | <b>0,00</b>                | <b>0,00</b>             |
| 13   | Aufwendungen für aktives Personal   | -25.998,63         | -27.172,93         | -28.195,00         | 1.022,07                | 0,00                       | -28.195,00              |
| 14   | Aufwendungen für Versorgung   | 0,00               | 0,00               | 0,00               | 0,00                    | 0,00                       | 0,00                    |
| 15   | Aufwendungen für Sach- und Dienstleistungen   | 0,00               | 0,00               | 0,00               | 0,00                    | 0,00                       | 0,00                    |
| 16   | Abschreibungen  | 0,00               | 0,00               | 0,00               | 0,00                    | 0,00                       | 0,00                    |
| 17   | Zinsen und ähnliche Aufwendungen  | -264.637,85        | -278.328,57        | -285.000,00        | 6.671,43                | 0,00                       | -285.000,00             |
| 18   | Transferaufwendungen  | 0,00               | 0,00               | 0,00               | 0,00                    | 0,00                       | 0,00                    |
| 19   | sonstige ordentliche Aufwendungen   | -6,00              | -18,00             | -10.000,00         | 9.982,00                | 0,00                       | -10.000,00              |
| <b>20</b>  | <b>= Summe ordentliche Aufwendungen</b>   | <b>-290.642,48</b> | <b>-305.519,50</b> | <b>-323.195,00</b> | <b>17.675,50</b>        | <b>0,00</b>                | <b>-323.195,00</b>      |
| <b>21</b>  | <b>ordentliches Ergebnis (ordentliche Erträge abzüglich ordentliche Aufwendungen)</b> | <b>-252.471,56</b> | <b>-235.778,22</b> | <b>-304.995,00</b> | <b>69.216,78</b>        | <b>0,00</b>                | <b>-304.995,00</b>      |
| 22   | außerordentliche Erträge  | 0,00               | 9.313,75           | 0,00               | 9.313,75                | 0,00                       | 0,00                    |
| 23   | außerordentliche Aufwendungen   | -3.265,37          | 0,00               | 0,00               | 0,00                    | 0,00                       | 0,00                    |
| <b>24</b>  | <b>außerordentliches Ergebnis (außerord. Erträge abzgl. außerord. Aufwendungen)</b>   | <b>-3.265,37</b>   | <b>9.313,75</b>    | <b>0,00</b>        | <b>9.313,75</b>         | <b>0,00</b>                | <b>0,00</b>             |
| <b>25</b>  | <b>Jahresergebnis (Saldo ordentliches Ergebnis und außerordentliches Ergebnis)</b>    | <b>-255.736,93</b> | <b>-226.464,47</b> | <b>-304.995,00</b> | <b>78.530,53</b>        | <b>0,00</b>                | <b>-304.995,00</b>      |
| 26   | Erträge aus internen Leistungsbeziehungen   | 0,00               | 0,00               | 0,00               | 0,00                    | 0,00                       | 0,00                    |
| 27   | Aufwendungen aus internen Leistungsbeziehungen  | 0,00               | 0,00               | 0,00               | 0,00                    | 0,00                       | 0,00                    |
| 28   | Saldo aus internen Leistungsbeziehungen   | 0,00               | 0,00               | 0,00               | 0,00                    | 0,00                       | 0,00                    |
| <b>29</b>  | <b>Ergebnis unter Berücksichtigung der internen Leistungsbeziehungen</b>              | <b>-255.736,93</b> | <b>-226.464,47</b> | <b>-304.995,00</b> | <b>78.530,53</b>        | <b>0,00</b>                | <b>-304.995,00</b>      |

## Teilrechnung Jahresabschluss 2011

| <b>Teilfinanzhaushalt Produkt 61.2.01 Sonstige allgemeine Finanzwirtschaft</b> |  |                    |                    |                    |                         |                            |                         |
|--|--|--------------------|--------------------|--------------------|-------------------------|----------------------------|-------------------------|
| Gemeinde Emmerthal   |  |                    |                    |                    |                         |                            |                         |
| Nr.  | Bezeichnung  | Ergebnis 2010      | Ergebnis 2011      | Ansätze 2011       | mehr (+)<br>weniger (-) | +/- durch<br>Reste/ÜPL/APL | Gesamtermäch-<br>tigung |
|  | <b>Einzahlungen aus laufender Verwaltungstätigkeit</b>                               | <b>0,00</b>        | <b>0,00</b>        | <b>0,00</b>        | <b>0,00</b>             | <b>0,00</b>                | <b>0,00</b>             |
| 01   | Steuern und ähnliche Abgaben   | 0,00               | 0,00               | 0,00               | 0,00                    | 0,00                       | 0,00                    |
| 02   | Zuwendungen und allgemeine Umlagen (nicht für Investitionstätigkeit)                 | 0,00               | 0,00               | 0,00               | 0,00                    | 0,00                       | 0,00                    |
| 03   | sonstige Transfereinzahlungen  | 0,00               | 0,00               | 0,00               | 0,00                    | 0,00                       | 0,00                    |
| 04   | öffentlich-rechtliche Entgelte (ohne Beiträge u.ä. Entgelte für Inv.-tätigkeit)      | 0,00               | 0,00               | 0,00               | 0,00                    | 0,00                       | 0,00                    |
| 05   | privatrechtliche Entgelte  | 0,00               | 0,00               | 0,00               | 0,00                    | 0,00                       | 0,00                    |
| 06   | Kostenerstattungen und Kostenumlagen   | 0,00               | 0,00               | 0,00               | 0,00                    | 0,00                       | 0,00                    |
| 07   | Zinsen und ähnliche Einzahlungen   | 34.793,70          | 34.248,76          | 18.200,00          | 16.048,76               | 0,00                       | 18.200,00               |
| 08   | Einz. a. d. Veräußerung geringwert. VermGG   | 0,00               | 0,00               | 0,00               | 0,00                    | 0,00                       | 0,00                    |
| 09   | sonstige haushaltswirksame Einzahlungen  | 0,00               | 15.139,75          | 0,00               | 15.139,75               | 0,00                       | 0,00                    |
| <b>10</b>  | <b>= Summe d. Einz. aus lfd. Verwaltungstätigkeit</b>                                | <b>34.793,70</b>   | <b>49.388,51</b>   | <b>18.200,00</b>   | <b>31.188,51</b>        | <b>0,00</b>                | <b>18.200,00</b>        |
|  | <b>Auszahlungen aus laufender Verwaltungstätigkeit</b>                               | <b>0,00</b>        | <b>0,00</b>        | <b>0,00</b>        | <b>0,00</b>             | <b>0,00</b>                | <b>0,00</b>             |
| 11   | Auszahlungen für aktives Personal  | -25.998,63         | -27.172,93         | -28.195,00         | 1.022,07                | 0,00                       | -28.195,00              |
| 12   | Auszahlungen für Versorgung  | 0,00               | 0,00               | 0,00               | 0,00                    | 0,00                       | 0,00                    |
| 13   | Auszahlungen für Sach- und Dienstleistungen  | 0,00               | 0,00               | 0,00               | 0,00                    | 0,00                       | 0,00                    |
| 14   | Zinsen und ähnliche Auszahlungen   | -248.277,61        | -248.399,36        | -285.000,00        | 36.600,64               | 0,00                       | -285.000,00             |
| 15   | Transferauszahlungen   | 0,00               | 0,00               | 0,00               | 0,00                    | 0,00                       | 0,00                    |
| 16   | sonstige haushaltswirksame Auszahlungen  | -183,50            | -18,00             | 0,00               | -18,00                  | 0,00                       | 0,00                    |
| <b>17</b>  | <b>= Summe d. Ausz. aus lfd. Verwaltungstätigkeit</b>                                | <b>-274.459,74</b> | <b>-275.590,29</b> | <b>-313.195,00</b> | <b>37.604,71</b>        | <b>0,00</b>                | <b>-313.195,00</b>      |
| <b>18</b>  | <b>Saldo aus laufender Verwaltungstätigkeit (10 abzüglich 17)</b>                    | <b>-239.666,04</b> | <b>-226.201,78</b> | <b>-294.995,00</b> | <b>68.793,22</b>        | <b>0,00</b>                | <b>-294.995,00</b>      |
|  | <b>Einzahlungen für Investitionstätigkeit</b>  | <b>0,00</b>        | <b>0,00</b>        | <b>0,00</b>        | <b>0,00</b>             | <b>0,00</b>                | <b>0,00</b>             |
| 19   | Zuwendungen für Investitionstätigkeit  | 0,00               | 0,00               | 0,00               | 0,00                    | 0,00                       | 0,00                    |
| 20   | Beiträge u.ä. Entgelte für Investitionstätigk.                                       | 0,00               | 0,00               | 0,00               | 0,00                    | 0,00                       | 0,00                    |
| 21   | Veräußerung von Sachvermögen   | 0,00               | 0,00               | 0,00               | 0,00                    | 0,00                       | 0,00                    |
| 22   | Veräußerung von Finanzvermögensanlagen   | 268.523,24         | 117.400,00         | 0,00               | 117.400,00              | 0,00                       | 0,00                    |
| 23   | sonstige Investitionstätigkeit   | 256.415,00         | 64,21              | 200.000,00         | -199.935,79             | 0,00                       | 200.000,00              |
| <b>24</b>  | <b>= Summe d. Einz. für Investitionstätigkeit</b>                                    | <b>524.938,24</b>  | <b>117.464,21</b>  | <b>200.000,00</b>  | <b>-82.535,79</b>       | <b>0,00</b>                | <b>200.000,00</b>       |
|  | <b>Auszahlungen für Investitionstätigkeit</b>  | <b>0,00</b>        | <b>0,00</b>        | <b>0,00</b>        | <b>0,00</b>             | <b>0,00</b>                | <b>0,00</b>             |
| 25   | Erwerb von Grundstücken und Gebäuden   | 0,00               | 0,00               | 0,00               | 0,00                    | 0,00                       | 0,00                    |
| 26   | Baumaßnahmen   | 0,00               | 0,00               | 0,00               | 0,00                    | 0,00                       | 0,00                    |
| 27   | Erwerb von beweglichem Sachvermögen  | 0,00               | 0,00               | 0,00               | 0,00                    | 0,00                       | 0,00                    |
| 28   | Erwerb von Finanzvermögensanlagen  | 0,00               | 0,00               | 0,00               | 0,00                    | 0,00                       | 0,00                    |
| 29   | Aktivierbare Zuwendungen   | 0,00               | 0,00               | 0,00               | 0,00                    | 0,00                       | 0,00                    |
| 30   | sonstige Investitionstätigkeit   | 0,00               | 0,00               | 0,00               | 0,00                    | 0,00                       | 0,00                    |
| <b>31</b>  | <b>= Summe d. Ausz. für Investitionstätigkeit</b>                                    | <b>0,00</b>        | <b>0,00</b>        | <b>0,00</b>        | <b>0,00</b>             | <b>0,00</b>                | <b>0,00</b>             |
| <b>32</b>  | <b>Saldo aus Investitionstätigkeit (Summe Einz. abzgl. Ausz. für Inv.-tätigkeit)</b> | <b>524.938,24</b>  | <b>117.464,21</b>  | <b>200.000,00</b>  | <b>-82.535,79</b>       | <b>0,00</b>                | <b>200.000,00</b>       |
| <b>33</b>  | <b>Finanzmittel-Überschuss/-Fehlbetrag (Summe 18 und 32)</b>                         | <b>285.272,20</b>  | <b>-108.737,57</b> | <b>-94.995,00</b>  | <b>-13.742,57</b>       | <b>0,00</b>                | <b>-94.995,00</b>       |
|  | <b>Ein-, Auszahlungen aus Finanzierungstätigkeit</b>                                 | <b>0,00</b>        | <b>0,00</b>        | <b>0,00</b>        | <b>0,00</b>             | <b>0,00</b>                | <b>0,00</b>             |



## Teilrechnung Jahresabschluss 2011

| <b>Teilfinanzhaushalt Produkt 61.2.01 Sonstige allgemeine Finanzwirtschaft</b> |   |                   |                   |                   |                         |                            |                         |
|--|---|-------------------|-------------------|-------------------|-------------------------|----------------------------|-------------------------|
| Gemeinde Emmerthal   |   |                   |                   |                   |                         |                            |                         |
| Nr.  | Bezeichnung   | Ergebnis 2010     | Ergebnis 2011     | Ansätze 2011      | mehr (+)<br>weniger (-) | +/- durch<br>Reste/ÜPL/APL | Gesamtermäch-<br>tigung |
| 34   | Einz.; Aufn. v. Kred. u. inneren Darl.                    | 580.000,00        | 600.000,00        | 973.781,00        | -373.781,00             | 77.835,00                  | 1.051.616,00            |
| 35   | Ausz.; Tilg. v. Kred. u. Rückz. v. inn. Darl.             | -421.659,46       | -419.703,21       | -436.800,00       | 17.096,79               | 0,00                       | -436.800,00             |
| <b>36</b>  | <b>Saldo aus Finanzierungstätigkeit (Saldo 34 und 35)</b> | <b>158.340,54</b> | <b>180.296,79</b> | <b>536.981,00</b> | <b>-356.684,21</b>      | <b>77.835,00</b>           | <b>614.816,00</b>       |

## Teilrechnung Jahresabschluss 2011

| <b>Teilergebnishaushalt Fachbereich 4</b> |   |                      |                      |                      |                         |                            |                         |
|---|---|----------------------|----------------------|----------------------|-------------------------|----------------------------|-------------------------|
| Gemeinde Emmerthal                        |   |                      |                      |                      |                         |                            |                         |
| Nr.                                       | Bezeichnung   | Ergebnis 2010        | Ergebnis 2011        | Ansätze 2011         | mehr (+)<br>weniger (-) | +/- durch<br>Reste/ÜPL/APL | Gesamtermäch-<br>tigung |
|   | <b>Ordentliche Erträge</b>  |                      |                      |                      |                         |                            |                         |
| 010                                       | Steuern und ähnliche Abgaben  | 0,00                 | 0,00                 | 0,00                 | 0,00                    | 0,00                       | 0,00                    |
| 020                                       | Zuwendungen und allgemeine Umlagen (nicht für Investitionstätigkeit)                  | 21.204,00            | 20.200,00            | 21.800,00            | -1.600,00               | 0,00                       | 21.800,00               |
| 030                                       | Auflösungserträge aus Sonderposten  | 242.060,84           | 231.884,73           | 24.008,00            | 207.876,73              | 0,00                       | 24.008,00               |
| 040                                       | sonstige Transfererträge  | 0,00                 | 0,00                 | 0,00                 | 0,00                    | 0,00                       | 0,00                    |
| 050                                       | öffentlich-rechtliche Entgelte (ohne Beiträge und Entgelte für Inv.-tätigkeit)        | 1.232,50             | 1.605,50             | 1.000,00             | 605,50                  | 0,00                       | 1.000,00                |
| 060                                       | privatrechtliche Entgelte   | 200,00               | 865,00               | 0,00                 | 865,00                  | 0,00                       | 0,00                    |
| 070                                       | Kostenerstattungen und Kostenumlagen  | 8.976,90             | 23.151,73            | 32.800,00            | -9.648,27               | 0,00                       | 32.800,00               |
| 080                                       | Zinsen und ähnliche Finanzerträge   | 0,00                 | 0,00                 | 0,00                 | 0,00                    | 0,00                       | 0,00                    |
| 090                                       | aktivierte Eigenleistungen  | 0,00                 | 0,00                 | 0,00                 | 0,00                    | 0,00                       | 0,00                    |
| 100                                       | Bestandsveränderungen   | 0,00                 | 0,00                 | 0,00                 | 0,00                    | 0,00                       | 0,00                    |
| 110                                       | sonstige ordentliche Erträge  | 0,00                 | 5.276,40             | 0,00                 | 5.276,40                | 0,00                       | 0,00                    |
| <b>120</b>                                | <b>= Summe ordentliche Erträge</b>  | <b>273.674,24</b>    | <b>282.983,36</b>    | <b>79.608,00</b>     | <b>203.375,36</b>       | <b>0,00</b>                | <b>79.608,00</b>        |
|   | <b>Ordentliche Aufwendungen</b>   |                      |                      |                      |                         |                            |                         |
| 131                                       | Aufwendungen für aktives Personal   | -192.820,09          | -195.672,99          | -197.114,00          | 1.441,01                | 0,00                       | -197.114,00             |
| 140                                       | Aufwendungen für Versorgung   | 0,00                 | 0,00                 | 0,00                 | 0,00                    | 0,00                       | 0,00                    |
| 150                                       | Aufwendungen für Sach- und Dienstleistungen   | -511.238,11          | -1.420.086,90        | -1.566.977,00        | 146.890,10              | -247.490,00                | -1.814.467,00           |
| 160                                       | Abschreibungen  | -1.195.647,05        | -1.177.763,67        | -957.311,00          | -220.452,67             | 0,00                       | -957.311,00             |
| 170                                       | Zinsen und ähnliche Aufwendungen  | 0,00                 | 0,00                 | 0,00                 | 0,00                    | 0,00                       | 0,00                    |
| 180                                       | Transferaufwendungen  | -45.287,85           | -75.140,83           | -70.600,00           | -4.540,83               | -251,00                    | -70.851,00              |
| 190                                       | sonstige ordentliche Aufwendungen   | -37.525,96           | -792,28              | -3.600,00            | 2.807,72                | -1.800,00                  | -5.400,00               |
| <b>200</b>                                | <b>= Summe ordentliche Aufwendungen</b>   | <b>-1.982.519,06</b> | <b>-2.869.456,67</b> | <b>-2.795.602,00</b> | <b>-73.854,67</b>       | <b>-249.541,00</b>         | <b>-3.045.143,00</b>    |
| <b>210</b>                                | <b>ordentliches Ergebnis (ordentliche Erträge abzüglich ordentliche Aufwendungen)</b> | <b>-1.708.844,82</b> | <b>-2.586.473,31</b> | <b>-2.715.994,00</b> | <b>129.520,69</b>       | <b>-249.541,00</b>         | <b>-2.965.535,00</b>    |
| 220                                       | außerordentliche Erträge  | 135.960,54           | 11.809,57            | 0,00                 | 11.809,57               | 0,00                       | 0,00                    |
| 230                                       | außerordentliche Aufwendungen   | -11.185,26           | -13.263,81           | 0,00                 | -13.263,81              | 0,00                       | 0,00                    |
| <b>240</b>                                | <b>außerordentliches Ergebnis (außerord. Erträge abzgl. außerord. Aufwendungen)</b>   | <b>124.775,28</b>    | <b>-1.454,24</b>     | <b>0,00</b>          | <b>-1.454,24</b>        | <b>0,00</b>                | <b>0,00</b>             |
| <b>250</b>                                | <b>Jahresergebnis (Saldo ordentliches Ergebnis und außerordentliches Ergebnis)</b>    | <b>-1.584.069,54</b> | <b>-2.587.927,55</b> | <b>-2.715.994,00</b> | <b>128.066,45</b>       | <b>-249.541,00</b>         | <b>-2.965.535,00</b>    |
| 260                                       | Erträge aus internen Leistungsbeziehungen   | -647,33              | 0,00                 | 0,00                 | 0,00                    | 0,00                       | 0,00                    |
| 270                                       | Aufwendungen aus internen Leistungsbeziehungen  | -586.311,74          | -534.012,09          | -580.750,00          | 46.737,91               | 0,00                       | -580.750,00             |
| 280                                       | Saldo aus internen Leistungsbeziehungen   | -586.959,07          | -534.012,09          | -580.750,00          | 46.737,91               | 0,00                       | -580.750,00             |
| <b>290</b>                                | <b>Ergebnis unter Berücksichtigung der internen Leistungsbeziehungen</b>              | <b>-2.171.028,61</b> | <b>-3.121.939,64</b> | <b>-3.296.744,00</b> | <b>174.804,36</b>       | <b>-249.541,00</b>         | <b>-3.546.285,00</b>    |

## Teilrechnung Jahresabschluss 2011

| <b>Teilfinanzhaushalt Fachbereich 4</b> |  |                    |                      |                      |                         |                            |                         |
|---|--|--------------------|----------------------|----------------------|-------------------------|----------------------------|-------------------------|
| Gemeinde Emmerthal                      |  |                    |                      |                      |                         |                            |                         |
| Nr.                                     | Bezeichnung  | Ergebnis 2010      | Ergebnis 2011        | Ansätze 2011         | mehr (+)<br>weniger (-) | +/- durch<br>Reste/ÜPL/APL | Gesamtermäch-<br>tigung |
|   | <b>Einzahlungen aus laufender<br/>Verwaltungstätigkeit</b>                               |                    |                      |                      |                         |                            |                         |
| 01                                      | Steuern und ähnliche Abgaben   | 0,00               | 0,00                 | 0,00                 | 0,00                    | 0,00                       | 0,00                    |
| 02                                      | Zuwendungen und allgemeine Umlagen (nicht für<br>Investitionstätigkeit)                  | 153.227,00         | 20.326,00            | 21.800,00            | -1.474,00               | 0,00                       | 21.800,00               |
| 03                                      | sonstige Transfereinzahlungen  | 0,00               | 0,00                 | 0,00                 | 0,00                    | 0,00                       | 0,00                    |
| 04                                      | öffentlich-rechtliche Entgelte (ohne Beiträge u.ä.<br>Entgelte für Inv.-tätigkeit)       | 1.232,50           | -164,06              | 1.000,00             | -1.164,06               | 0,00                       | 1.000,00                |
| 05                                      | privatrechtliche Entgelte  | 3.320,31           | 3.740,55             | 0,00                 | 3.740,55                | 0,00                       | 0,00                    |
| 06                                      | Kostenerstattungen und Kostenumlagen   | 5.739,63           | 25.129,93            | 32.800,00            | -7.670,07               | 0,00                       | 32.800,00               |
| 07                                      | Zinsen und ähnliche Einzahlungen   | 0,00               | 0,00                 | 0,00                 | 0,00                    | 0,00                       | 0,00                    |
| 08                                      | Einz. a. d. Veräußerung geringwert. VermGG   | 0,00               | 0,00                 | 0,00                 | 0,00                    | 0,00                       | 0,00                    |
| 09                                      | sonstige haushaltswirksame Einzahlungen  | 0,00               | 5.276,40             | 0,00                 | 5.276,40                | 0,00                       | 0,00                    |
| <b>10</b>                               | <b>= Summe d. Einz. aus lfd. Verwaltungstätigkeit</b>                                    | <b>163.519,44</b>  | <b>54.308,82</b>     | <b>55.600,00</b>     | <b>-1.291,18</b>        | <b>0,00</b>                | <b>55.600,00</b>        |
|   | <b>Auszahlungen aus laufender<br/>Verwaltungstätigkeit</b>                               |                    |                      |                      |                         |                            |                         |
| 11                                      | Auszahlungen für aktives Personal  | -192.820,09        | -195.672,99          | -197.114,00          | 1.441,01                | 0,00                       | -197.114,00             |
| 12                                      | Auszahlungen für Versorgung  | 0,00               | 0,00                 | 0,00                 | 0,00                    | 0,00                       | 0,00                    |
| 13                                      | Auszahlungen für Sach- und Dienstleistungen  | -491.294,49        | -1.230.892,24        | -1.566.977,00        | 336.084,76              | -247.490,00                | -1.814.467,00           |
| 14                                      | Zinsen und ähnliche Auszahlungen   | 0,00               | 0,00                 | 0,00                 | 0,00                    | 0,00                       | 0,00                    |
| 15                                      | Transferauszahlungen   | -45.287,85         | -74.359,70           | -70.600,00           | -3.759,70               | -251,00                    | -70.851,00              |
| 16                                      | sonstige haushaltswirksame Auszahlungen  | -50.002,12         | -49.963,35           | -13.700,00           | -36.263,35              | -1.800,00                  | -15.500,00              |
| <b>17</b>                               | <b>= Summe d. Ausz. aus lfd. Verwaltungstätigkeit</b>                                    | <b>-779.404,55</b> | <b>-1.550.888,28</b> | <b>-1.848.391,00</b> | <b>297.502,72</b>       | <b>-249.541,00</b>         | <b>-2.097.932,00</b>    |
| <b>18</b>                               | <b>Saldo aus laufender Verwaltungstätigkeit (10<br/>abzüglich 17)</b>                    | <b>-615.885,11</b> | <b>-1.496.579,46</b> | <b>-1.792.791,00</b> | <b>296.211,54</b>       | <b>-249.541,00</b>         | <b>-2.042.332,00</b>    |
|   | <b>Einzahlungen für Investitionstätigkeit</b>  |                    |                      |                      |                         |                            |                         |
| 19                                      | Zuwendungen für Investitionstätigkeit  | 23.588,19          | 126.353,24           | 467.565,00           | -341.211,76             | 0,00                       | 467.565,00              |
| 20                                      | Beiträge u.ä. Entgelte für Investitionstätigk.   | 823,44             | 0,00                 | 0,00                 | 0,00                    | 0,00                       | 0,00                    |
| 21                                      | Veräußerung von Sachvermögen   | 0,00               | 4.583,60             | 0,00                 | 4.583,60                | 0,00                       | 0,00                    |
| 22                                      | Veräußerung von Finanzvermögensanlagen   | 0,00               | 0,00                 | 0,00                 | 0,00                    | 0,00                       | 0,00                    |
| 23                                      | sonstige Investitionstätigkeit   | 0,00               | 0,00                 | 0,00                 | 0,00                    | 0,00                       | 0,00                    |
| <b>24</b>                               | <b>= Summe d. Einz. für Investitionstätigkeit</b>  | <b>24.411,63</b>   | <b>130.936,84</b>    | <b>467.565,00</b>    | <b>-336.628,16</b>      | <b>0,00</b>                | <b>467.565,00</b>       |
|   | <b>Auszahlungen für Investitionstätigkeit</b>  |                    |                      |                      |                         |                            |                         |
| 25                                      | Erwerb von Grundstücken und Gebäuden   | -31.133,70         | 11.168,59            | -838.613,00          | 849.781,59              | -276.985,00                | -1.115.598,00           |
| 26                                      | Baumaßnahmen   | -207.305,50        | -195.136,61          | 0,00                 | -195.136,61             | 0,00                       | 0,00                    |
| 27                                      | Erwerb von beweglichem Sachvermögen  | -696,28            | -1.386,35            | -2.000,00            | 613,65                  | -3.000,00                  | -5.000,00               |
| 28                                      | Erwerb von Finanzvermögensanlagen  | -3.000,00          | 0,00                 | 0,00                 | 0,00                    | 0,00                       | 0,00                    |
| 29                                      | Aktivierbare Zuwendungen   | 0,00               | 0,00                 | 0,00                 | 0,00                    | 0,00                       | 0,00                    |
| 30                                      | sonstige Investitionstätigkeit   | -6.664,00          | 0,00                 | 0,00                 | 0,00                    | 0,00                       | 0,00                    |
| <b>31</b>                               | <b>= Summe d. Ausz. für Investitionstätigkeit</b>  | <b>-248.799,48</b> | <b>-185.354,37</b>   | <b>-840.613,00</b>   | <b>655.258,63</b>       | <b>-279.985,00</b>         | <b>-1.120.598,00</b>    |
| <b>32</b>                               | <b>Saldo aus Investitionstätigkeit (Summe Einz.<br/>abzgl. Ausz. für Inv.-tätigkeit)</b> | <b>-224.387,85</b> | <b>-54.417,53</b>    | <b>-373.048,00</b>   | <b>318.630,47</b>       | <b>-279.985,00</b>         | <b>-653.033,00</b>      |
| <b>33</b>                               | <b>Finanzmittel-Überschuss/-Fehlbetrag (Summe<br/>18 und 32)</b>                         | <b>-840.272,96</b> | <b>-1.550.996,99</b> | <b>-2.165.839,00</b> | <b>614.842,01</b>       | <b>-529.526,00</b>         | <b>-2.695.365,00</b>    |
|   | <b>Ein-, Auszahlungen aus Finanzierungstätigkeit</b>                                     |                    |                      |                      |                         |                            |                         |

## Teilrechnung Jahresabschluss 2011

| <b>Teilfinanzhaushalt Fachbereich 4</b> |   |               |               |              |                         |                            |                         |
|---|---|---------------|---------------|--------------|-------------------------|----------------------------|-------------------------|
| Gemeinde Emmerthal                      |   |               |               |              |                         |                            |                         |
| Nr.                                     | Bezeichnung   | Ergebnis 2010 | Ergebnis 2011 | Ansätze 2011 | mehr (+)<br>weniger (-) | +/- durch<br>Reste/ÜPL/APL | Gesamtermäch-<br>tigung |
| 34                                      | Einz.; Aufn. v. Kred. u. inneren Darl.                    | 0,00          | 0,00          | 0,00         | 0,00                    | 0,00                       | 0,00                    |
| 35                                      | Ausz.; Tilg. v. Kred. u. Rückz. v. inn. Darl.             | 0,00          | 0,00          | 0,00         | 0,00                    | 0,00                       | 0,00                    |
| <b>36</b>                               | <b>Saldo aus Finanzierungstätigkeit (Saldo 34 und 35)</b> | <b>0,00</b>   | <b>0,00</b>   | <b>0,00</b>  | <b>0,00</b>             | <b>0,00</b>                | <b>0,00</b>             |

## Teilrechnung Jahresabschluss 2011

| <b>Teilergebnishaushalt Produkt 11.1.07 Bau- und Unterhaltungs- an gemeindl. Objekten</b> |   |                    |                      |                      |                         |                            |                         |
|---|---|--------------------|----------------------|----------------------|-------------------------|----------------------------|-------------------------|
| Gemeinde Emmerthal  |   |                    |                      |                      |                         |                            |                         |
| Nr.   | Bezeichnung   | Ergebnis 2010      | Ergebnis 2011        | Ansätze 2011         | mehr (+)<br>weniger (-) | +/- durch<br>Reste/ÜPL/APL | Gesamtermäch-<br>tigung |
|   | <b>Ordentliche Erträge</b>  | <b>0,00</b>        | <b>0,00</b>          | <b>0,00</b>          | <b>0,00</b>             | <b>0,00</b>                | <b>0,00</b>             |
| 01  | Steuern und ähnliche Abgaben  | 0,00               | 0,00                 | 0,00                 | 0,00                    | 0,00                       | 0,00                    |
| 02  | Zuwendungen und allgemeine Umlagen (nicht für Investitionstätigkeit)                  | 1.004,00           | 0,00                 | 1.800,00             | -1.800,00               | 0,00                       | 1.800,00                |
| 03  | Auflösungserträge aus Sonderposten  | 0,00               | 0,00                 | 611,00               | -611,00                 | 0,00                       | 611,00                  |
| 04  | sonstige Transfererträge  | 0,00               | 0,00                 | 0,00                 | 0,00                    | 0,00                       | 0,00                    |
| 05  | öffentlich-rechtliche Entgelte (ohne Beiträge und Entgelte für Inv.-tätigkeit)        | 0,00               | 0,00                 | 0,00                 | 0,00                    | 0,00                       | 0,00                    |
| 06  | privatrechtliche Entgelte   | 0,00               | 0,00                 | 0,00                 | 0,00                    | 0,00                       | 0,00                    |
| 07  | Kostenerstattungen und Kostenumlagen  | 232,70             | 5.749,35             | 0,00                 | 5.749,35                | 0,00                       | 0,00                    |
| 08  | Zinsen und ähnliche Finanzerträge   | 0,00               | 0,00                 | 0,00                 | 0,00                    | 0,00                       | 0,00                    |
| 09  | aktivierte Eigenleistungen  | 0,00               | 0,00                 | 0,00                 | 0,00                    | 0,00                       | 0,00                    |
| 10  | Bestandsveränderungen   | 0,00               | 0,00                 | 0,00                 | 0,00                    | 0,00                       | 0,00                    |
| 11  | sonstige ordentliche Erträge  | 0,00               | 0,00                 | 0,00                 | 0,00                    | 0,00                       | 0,00                    |
| <b>12</b>   | <b>= Summe ordentliche Erträge</b>  | <b>1.236,70</b>    | <b>5.749,35</b>      | <b>2.411,00</b>      | <b>3.338,35</b>         | <b>0,00</b>                | <b>2.411,00</b>         |
|   | <b>Ordentliche Aufwendungen</b>   | <b>0,00</b>        | <b>0,00</b>          | <b>0,00</b>          | <b>0,00</b>             | <b>0,00</b>                | <b>0,00</b>             |
| 13  | Aufwendungen für aktives Personal   | -105.075,20        | -106.269,03          | -108.030,00          | 1.760,97                | 0,00                       | -108.030,00             |
| 14  | Aufwendungen für Versorgung   | 0,00               | 0,00                 | 0,00                 | 0,00                    | 0,00                       | 0,00                    |
| 15  | Aufwendungen für Sach- und Dienstleistungen   | -298.558,22        | -920.942,38          | -960.494,00          | 39.551,62               | -73.000,00                 | -1.033.494,00           |
| 16  | Abschreibungen  | 0,00               | 0,00                 | -17.869,00           | 17.869,00               | 0,00                       | -17.869,00              |
| 17  | Zinsen und ähnliche Aufwendungen  | 0,00               | 0,00                 | 0,00                 | 0,00                    | 0,00                       | 0,00                    |
| 18  | Transferaufwendungen  | 0,00               | 0,00                 | 0,00                 | 0,00                    | 0,00                       | 0,00                    |
| 19  | sonstige ordentliche Aufwendungen   | -980,65            | -502,25              | 0,00                 | -502,25                 | 0,00                       | 0,00                    |
| <b>20</b>   | <b>= Summe ordentliche Aufwendungen</b>   | <b>-404.614,07</b> | <b>-1.027.713,66</b> | <b>-1.086.393,00</b> | <b>58.679,34</b>        | <b>-73.000,00</b>          | <b>-1.159.393,00</b>    |
| <b>21</b>   | <b>ordentliches Ergebnis (ordentliche Erträge abzüglich ordentliche Aufwendungen)</b> | <b>-403.377,37</b> | <b>-1.021.964,31</b> | <b>-1.083.982,00</b> | <b>62.017,69</b>        | <b>-73.000,00</b>          | <b>-1.156.982,00</b>    |
| 22  | außerordentliche Erträge  | 3.434,89           | 5.340,26             | 0,00                 | 5.340,26                | 0,00                       | 0,00                    |
| 23  | außerordentliche Aufwendungen   | -1.629,76          | -10.069,06           | 0,00                 | -10.069,06              | 0,00                       | 0,00                    |
| <b>24</b>   | <b>außerordentliches Ergebnis (außerord. Erträge abzgl. außerord. Aufwendungen)</b>   | <b>1.805,13</b>    | <b>-4.728,80</b>     | <b>0,00</b>          | <b>-4.728,80</b>        | <b>0,00</b>                | <b>0,00</b>             |
| <b>25</b>   | <b>Jahresergebnis (Saldo ordentliches Ergebnis und außerordentliches Ergebnis)</b>    | <b>-401.572,24</b> | <b>-1.026.693,11</b> | <b>-1.083.982,00</b> | <b>57.288,89</b>        | <b>-73.000,00</b>          | <b>-1.156.982,00</b>    |
| 26  | Erträge aus internen Leistungsbeziehungen   | 0,00               | 0,00                 | 0,00                 | 0,00                    | 0,00                       | 0,00                    |
| 27  | Aufwendungen aus internen Leistungsbeziehungen  | -3.336,60          | -672,83              | -2.500,00            | 1.827,17                | 0,00                       | -2.500,00               |
| 28  | Saldo aus internen Leistungsbeziehungen   | -3.336,60          | -672,83              | -2.500,00            | 1.827,17                | 0,00                       | -2.500,00               |
| <b>29</b>   | <b>Ergebnis unter Berücksichtigung der internen Leistungsbeziehungen</b>              | <b>-404.908,84</b> | <b>-1.027.365,94</b> | <b>-1.086.482,00</b> | <b>59.116,06</b>        | <b>-73.000,00</b>          | <b>-1.159.482,00</b>    |

## Teilrechnung Jahresabschluss 2011

| <b>Teilfinanzhaushalt Produkt 11.1.07 Bau- und Unterhaltungs- an gemeindl. Objekten</b> |  |                    |                    |                      |                         |                            |                         |
|---|--|--------------------|--------------------|----------------------|-------------------------|----------------------------|-------------------------|
| Gemeinde Emmerthal  |  |                    |                    |                      |                         |                            |                         |
| Nr.   | Bezeichnung  | Ergebnis 2010      | Ergebnis 2011      | Ansätze 2011         | mehr (+)<br>weniger (-) | +/- durch<br>Reste/ÜPL/APL | Gesamtermäch-<br>tigung |
|   | <b>Einzahlungen aus laufender Verwaltungstätigkeit</b>                               | <b>0,00</b>        | <b>0,00</b>        | <b>0,00</b>          | <b>0,00</b>             | <b>0,00</b>                | <b>0,00</b>             |
| 01  | Steuern und ähnliche Abgaben   | 0,00               | 0,00               | 0,00                 | 0,00                    | 0,00                       | 0,00                    |
| 02  | Zuwendungen und allgemeine Umlagen (nicht für Investitionstätigkeit)                 | 878,00             | 126,00             | 1.800,00             | -1.674,00               | 0,00                       | 1.800,00                |
| 03  | sonstige Transfereinzahlungen  | 0,00               | 0,00               | 0,00                 | 0,00                    | 0,00                       | 0,00                    |
| 04  | öffentlich-rechtliche Entgelte (ohne Beiträge u.ä. Entgelte für Inv.-tätigkeit)      | 0,00               | -1.769,56          | 0,00                 | -1.769,56               | 0,00                       | 0,00                    |
| 05  | privatrechtliche Entgelte  | 3.120,31           | 1.654,84           | 0,00                 | 1.654,84                | 0,00                       | 0,00                    |
| 06  | Kostenerstattungen und Kostenumlagen   | 232,70             | 4.845,83           | 0,00                 | 4.845,83                | 0,00                       | 0,00                    |
| 07  | Zinsen und ähnliche Einzahlungen   | 0,00               | 0,00               | 0,00                 | 0,00                    | 0,00                       | 0,00                    |
| 08  | Einz. a. d. Veräußerung geringwert. VermGG   | 0,00               | 0,00               | 0,00                 | 0,00                    | 0,00                       | 0,00                    |
| 09  | sonstige haushaltswirksame Einzahlungen  | 0,00               | 0,00               | 0,00                 | 0,00                    | 0,00                       | 0,00                    |
| <b>10</b>   | <b>= Summe d. Einz. aus lfd. Verwaltungstätigkeit</b>                                | <b>4.231,01</b>    | <b>4.857,11</b>    | <b>1.800,00</b>      | <b>3.057,11</b>         | <b>0,00</b>                | <b>1.800,00</b>         |
|   | <b>Auszahlungen aus laufender Verwaltungstätigkeit</b>                               | <b>0,00</b>        | <b>0,00</b>        | <b>0,00</b>          | <b>0,00</b>             | <b>0,00</b>                | <b>0,00</b>             |
| 11  | Auszahlungen für aktives Personal  | -105.075,20        | -106.269,03        | -108.030,00          | 1.760,97                | 0,00                       | -108.030,00             |
| 12  | Auszahlungen für Versorgung  | 0,00               | 0,00               | 0,00                 | 0,00                    | 0,00                       | 0,00                    |
| 13  | Auszahlungen für Sach- und Dienstleistungen  | -282.967,67        | -763.995,77        | -960.494,00          | 196.498,23              | -73.000,00                 | -1.033.494,00           |
| 14  | Zinsen und ähnliche Auszahlungen   | 0,00               | 0,00               | 0,00                 | 0,00                    | 0,00                       | 0,00                    |
| 15  | Transferauszahlungen   | 0,00               | 0,00               | 0,00                 | 0,00                    | 0,00                       | 0,00                    |
| 16  | sonstige haushaltswirksame Auszahlungen  | -13.456,81         | -49.673,32         | -10.100,00           | -39.573,32              | 0,00                       | -10.100,00              |
| <b>17</b>   | <b>= Summe d. Ausz. aus lfd. Verwaltungstätigkeit</b>                                | <b>-401.499,68</b> | <b>-919.938,12</b> | <b>-1.078.624,00</b> | <b>158.685,88</b>       | <b>-73.000,00</b>          | <b>-1.151.624,00</b>    |
| <b>18</b>   | <b>Saldo aus laufender Verwaltungstätigkeit (10 abzüglich 17)</b>                    | <b>-397.268,67</b> | <b>-915.081,01</b> | <b>-1.076.824,00</b> | <b>161.742,99</b>       | <b>-73.000,00</b>          | <b>-1.149.824,00</b>    |
|   | <b>Einzahlungen für Investitionstätigkeit</b>  | <b>0,00</b>        | <b>0,00</b>        | <b>0,00</b>          | <b>0,00</b>             | <b>0,00</b>                | <b>0,00</b>             |
| 19  | Zuwendungen für Investitionstätigkeit  | 0,00               | 0,00               | 0,00                 | 0,00                    | 0,00                       | 0,00                    |
| 20  | Beiträge u.ä. Entgelte für Investitionstätigk.                                       | 0,00               | 0,00               | 0,00                 | 0,00                    | 0,00                       | 0,00                    |
| 21  | Veräußerung von Sachvermögen   | 0,00               | 0,00               | 0,00                 | 0,00                    | 0,00                       | 0,00                    |
| 22  | Veräußerung von Finanzvermögensanlagen   | 0,00               | 0,00               | 0,00                 | 0,00                    | 0,00                       | 0,00                    |
| 23  | sonstige Investitionstätigkeit   | 0,00               | 0,00               | 0,00                 | 0,00                    | 0,00                       | 0,00                    |
| <b>24</b>   | <b>= Summe d. Einz. für Investitionstätigkeit</b>                                    | <b>0,00</b>        | <b>0,00</b>        | <b>0,00</b>          | <b>0,00</b>             | <b>0,00</b>                | <b>0,00</b>             |
|   | <b>Auszahlungen für Investitionstätigkeit</b>  | <b>0,00</b>        | <b>0,00</b>        | <b>0,00</b>          | <b>0,00</b>             | <b>0,00</b>                | <b>0,00</b>             |
| 25  | Erwerb von Grundstücken und Gebäuden   | 0,00               | 0,00               | 0,00                 | 0,00                    | 0,00                       | 0,00                    |
| 26  | Baumaßnahmen   | 0,00               | 0,00               | 0,00                 | 0,00                    | 0,00                       | 0,00                    |
| 27  | Erwerb von beweglichem Sachvermögen  | 0,00               | 0,00               | 0,00                 | 0,00                    | 0,00                       | 0,00                    |
| 28  | Erwerb von Finanzvermögensanlagen  | 0,00               | 0,00               | 0,00                 | 0,00                    | 0,00                       | 0,00                    |
| 29  | Aktivierbare Zuwendungen   | 0,00               | 0,00               | 0,00                 | 0,00                    | 0,00                       | 0,00                    |
| 30  | sonstige Investitionstätigkeit   | 0,00               | 0,00               | 0,00                 | 0,00                    | 0,00                       | 0,00                    |
| <b>31</b>   | <b>= Summe d. Ausz. für Investitionstätigkeit</b>                                    | <b>0,00</b>        | <b>0,00</b>        | <b>0,00</b>          | <b>0,00</b>             | <b>0,00</b>                | <b>0,00</b>             |
| <b>32</b>   | <b>Saldo aus Investitionstätigkeit (Summe Einz. abzgl. Ausz. für Inv.-tätigkeit)</b> | <b>0,00</b>        | <b>0,00</b>        | <b>0,00</b>          | <b>0,00</b>             | <b>0,00</b>                | <b>0,00</b>             |
| <b>33</b>   | <b>Finanzmittel-Überschuss/-Fehlbetrag (Summe 18 und 32)</b>                         | <b>-397.268,67</b> | <b>-915.081,01</b> | <b>-1.076.824,00</b> | <b>161.742,99</b>       | <b>-73.000,00</b>          | <b>-1.149.824,00</b>    |
|   | <b>Ein-, Auszahlungen aus Finanzierungstätigkeit</b>                                 | <b>0,00</b>        | <b>0,00</b>        | <b>0,00</b>          | <b>0,00</b>             | <b>0,00</b>                | <b>0,00</b>             |

## Teilrechnung Jahresabschluss 2011

| <b>Teilfinanzhaushalt Produkt 11.1.07 Bau- und Unterhaltungsl. an gemeindl. Objekten</b> |   |               |               |              |                         |                            |                         |
|--|---|---------------|---------------|--------------|-------------------------|----------------------------|-------------------------|
| Gemeinde Emmerthal   |   |               |               |              |                         |                            |                         |
| Nr.  | Bezeichnung   | Ergebnis 2010 | Ergebnis 2011 | Ansätze 2011 | mehr (+)<br>weniger (-) | +/- durch<br>Reste/ÜPL/APL | Gesamtermäch-<br>tigung |
| 34   | Einz.; Aufn. v. Kred. u. inneren Darl.                    | 0,00          | 0,00          | 0,00         | 0,00                    | 0,00                       | 0,00                    |
| 35   | Ausz.; Tilg. v. Kred. u. Rückz. v. inn. Darl.             | 0,00          | 0,00          | 0,00         | 0,00                    | 0,00                       | 0,00                    |
| <b>36</b>  | <b>Saldo aus Finanzierungstätigkeit (Saldo 34 und 35)</b> | <b>0,00</b>   | <b>0,00</b>   | <b>0,00</b>  | <b>0,00</b>             | <b>0,00</b>                | <b>0,00</b>             |

## Teilrechnung Jahresabschluss 2011

| <b>Teilergebnishaushalt Produkt 36.6.01 Spielplätze</b> |   |                   |                   |                   |                         |                            |                         |
|---|---|-------------------|-------------------|-------------------|-------------------------|----------------------------|-------------------------|
| Gemeinde Emmerthal                                      |   |                   |                   |                   |                         |                            |                         |
| Nr.   | Bezeichnung   | Ergebnis 2010     | Ergebnis 2011     | Ansätze 2011      | mehr (+)<br>weniger (-) | +/- durch<br>Reste/ÜPL/APL | Gesamtermäch-<br>tigung |
|   | <b>Ordentliche Erträge</b>  | <b>0,00</b>       | <b>0,00</b>       | <b>0,00</b>       | <b>0,00</b>             | <b>0,00</b>                | <b>0,00</b>             |
| 01  | Steuern und ähnliche Abgaben  | 0,00              | 0,00              | 0,00              | 0,00                    | 0,00                       | 0,00                    |
| 02  | Zuwendungen und allgemeine Umlagen (nicht für Investitionstätigkeit)                  | 0,00              | 0,00              | 0,00              | 0,00                    | 0,00                       | 0,00                    |
| 03  | Auflösungserträge aus Sonderposten  | 635,37            | 636,78            | 0,00              | 636,78                  | 0,00                       | 0,00                    |
| 04  | sonstige Transfererträge  | 0,00              | 0,00              | 0,00              | 0,00                    | 0,00                       | 0,00                    |
| 05  | öffentlich-rechtliche Entgelte (ohne Beiträge und Entgelte für Inv.-tätigkeit)        | 0,00              | 0,00              | 0,00              | 0,00                    | 0,00                       | 0,00                    |
| 06  | privatrechtliche Entgelte   | 0,00              | 0,00              | 0,00              | 0,00                    | 0,00                       | 0,00                    |
| 07  | Kostenerstattungen und Kostenumlagen  | 0,00              | 0,00              | 0,00              | 0,00                    | 0,00                       | 0,00                    |
| 08  | Zinsen und ähnliche Finanzerträge   | 0,00              | 0,00              | 0,00              | 0,00                    | 0,00                       | 0,00                    |
| 09  | aktivierte Eigenleistungen  | 0,00              | 0,00              | 0,00              | 0,00                    | 0,00                       | 0,00                    |
| 10  | Bestandsveränderungen   | 0,00              | 0,00              | 0,00              | 0,00                    | 0,00                       | 0,00                    |
| 11  | sonstige ordentliche Erträge  | 0,00              | 0,00              | 0,00              | 0,00                    | 0,00                       | 0,00                    |
| <b>12</b>   | <b>= Summe ordentliche Erträge</b>  | <b>635,37</b>     | <b>636,78</b>     | <b>0,00</b>       | <b>636,78</b>           | <b>0,00</b>                | <b>0,00</b>             |
|   | <b>Ordentliche Aufwendungen</b>   | <b>0,00</b>       | <b>0,00</b>       | <b>0,00</b>       | <b>0,00</b>             | <b>0,00</b>                | <b>0,00</b>             |
| 13  | Aufwendungen für aktives Personal   | -2.714,24         | -2.766,24         | -2.785,00         | 18,76                   | 0,00                       | -2.785,00               |
| 14  | Aufwendungen für Versorgung   | 0,00              | 0,00              | 0,00              | 0,00                    | 0,00                       | 0,00                    |
| 15  | Aufwendungen für Sach- und Dienstleistungen   | -1.549,02         | -1.923,04         | -1.150,00         | -773,04                 | -1.644,00                  | -2.794,00               |
| 16  | Abschreibungen  | -3.012,52         | -2.747,21         | -500,00           | -2.247,21               | 0,00                       | -500,00                 |
| 17  | Zinsen und ähnliche Aufwendungen  | 0,00              | 0,00              | 0,00              | 0,00                    | 0,00                       | 0,00                    |
| 18  | Transferaufwendungen  | 0,00              | 0,00              | 0,00              | 0,00                    | 0,00                       | 0,00                    |
| 19  | sonstige ordentliche Aufwendungen   | 0,00              | 0,00              | 0,00              | 0,00                    | 0,00                       | 0,00                    |
| <b>20</b>   | <b>= Summe ordentliche Aufwendungen</b>   | <b>-7.275,78</b>  | <b>-7.436,49</b>  | <b>-4.435,00</b>  | <b>-3.001,49</b>        | <b>-1.644,00</b>           | <b>-6.079,00</b>        |
| <b>21</b>   | <b>ordentliches Ergebnis (ordentliche Erträge abzüglich ordentliche Aufwendungen)</b> | <b>-6.640,41</b>  | <b>-6.799,71</b>  | <b>-4.435,00</b>  | <b>-2.364,71</b>        | <b>-1.644,00</b>           | <b>-6.079,00</b>        |
| 22  | außerordentliche Erträge  | 0,00              | 0,00              | 0,00              | 0,00                    | 0,00                       | 0,00                    |
| 23  | außerordentliche Aufwendungen   | 0,00              | 0,00              | 0,00              | 0,00                    | 0,00                       | 0,00                    |
| <b>24</b>   | <b>außerordentliches Ergebnis (außerord. Erträge abzgl. außerord. Aufwendungen)</b>   | <b>0,00</b>       | <b>0,00</b>       | <b>0,00</b>       | <b>0,00</b>             | <b>0,00</b>                | <b>0,00</b>             |
| <b>25</b>   | <b>Jahresergebnis (Saldo ordentliches Ergebnis und außerordentliches Ergebnis)</b>    | <b>-6.640,41</b>  | <b>-6.799,71</b>  | <b>-4.435,00</b>  | <b>-2.364,71</b>        | <b>-1.644,00</b>           | <b>-6.079,00</b>        |
| 26  | Erträge aus internen Leistungsbeziehungen   | 0,00              | 0,00              | 0,00              | 0,00                    | 0,00                       | 0,00                    |
| 27  | Aufwendungen aus internen Leistungsbeziehungen  | -37.945,57        | -47.849,21        | -50.000,00        | 2.150,79                | 0,00                       | -50.000,00              |
| 28  | Saldo aus internen Leistungsbeziehungen   | -37.945,57        | -47.849,21        | -50.000,00        | 2.150,79                | 0,00                       | -50.000,00              |
| <b>29</b>   | <b>Ergebnis unter Berücksichtigung der internen Leistungsbeziehungen</b>              | <b>-44.585,98</b> | <b>-54.648,92</b> | <b>-54.435,00</b> | <b>-213,92</b>          | <b>-1.644,00</b>           | <b>-56.079,00</b>       |



## Teilrechnung Jahresabschluss 2011

| <b>Teilfinanzhaushalt Produkt 36.6.01 Spielplätze</b> |  |                  |                  |                  |                         |                            |                         |
|---|--|------------------|------------------|------------------|-------------------------|----------------------------|-------------------------|
| Gemeinde Emmerthal                                    |  |                  |                  |                  |                         |                            |                         |
| Nr.   | Bezeichnung  | Ergebnis 2010    | Ergebnis 2011    | Ansätze 2011     | mehr (+)<br>weniger (-) | +/- durch<br>Reste/ÜPL/APL | Gesamtermäch-<br>tigung |
|   | <b>Einzahlungen aus laufender Verwaltungstätigkeit</b>                               | <b>0,00</b>      | <b>0,00</b>      | <b>0,00</b>      | <b>0,00</b>             | <b>0,00</b>                | <b>0,00</b>             |
| 01  | Steuern und ähnliche Abgaben   | 0,00             | 0,00             | 0,00             | 0,00                    | 0,00                       | 0,00                    |
| 02  | Zuwendungen und allgemeine Umlagen (nicht für Investitionstätigkeit)                 | 0,00             | 0,00             | 0,00             | 0,00                    | 0,00                       | 0,00                    |
| 03  | sonstige Transfereinzahlungen  | 0,00             | 0,00             | 0,00             | 0,00                    | 0,00                       | 0,00                    |
| 04  | öffentlich-rechtliche Entgelte (ohne Beiträge u.ä. Entgelte für Inv.-tätigkeit)      | 0,00             | 0,00             | 0,00             | 0,00                    | 0,00                       | 0,00                    |
| 05  | privatrechtliche Entgelte  | 0,00             | 0,00             | 0,00             | 0,00                    | 0,00                       | 0,00                    |
| 06  | Kostenerstattungen und Kostenumlagen   | 0,00             | 0,00             | 0,00             | 0,00                    | 0,00                       | 0,00                    |
| 07  | Zinsen und ähnliche Einzahlungen   | 0,00             | 0,00             | 0,00             | 0,00                    | 0,00                       | 0,00                    |
| 08  | Einz. a. d. Veräußerung geringwert. VermGG   | 0,00             | 0,00             | 0,00             | 0,00                    | 0,00                       | 0,00                    |
| 09  | sonstige haushaltswirksame Einzahlungen  | 0,00             | 0,00             | 0,00             | 0,00                    | 0,00                       | 0,00                    |
| <b>10</b>   | <b>= Summe d. Einz. aus lfd. Verwaltungstätigkeit</b>                                | <b>0,00</b>      | <b>0,00</b>      | <b>0,00</b>      | <b>0,00</b>             | <b>0,00</b>                | <b>0,00</b>             |
|   | <b>Auszahlungen aus laufender Verwaltungstätigkeit</b>                               | <b>0,00</b>      | <b>0,00</b>      | <b>0,00</b>      | <b>0,00</b>             | <b>0,00</b>                | <b>0,00</b>             |
| 11  | Auszahlungen für aktives Personal  | -2.714,24        | -2.766,24        | -2.785,00        | 18,76                   | 0,00                       | -2.785,00               |
| 12  | Auszahlungen für Versorgung  | 0,00             | 0,00             | 0,00             | 0,00                    | 0,00                       | 0,00                    |
| 13  | Auszahlungen für Sach- und Dienstleistungen  | -1.549,02        | -1.923,04        | -1.150,00        | -773,04                 | -1.644,00                  | -2.794,00               |
| 14  | Zinsen und ähnliche Auszahlungen   | 0,00             | 0,00             | 0,00             | 0,00                    | 0,00                       | 0,00                    |
| 15  | Transferauszahlungen   | 0,00             | 0,00             | 0,00             | 0,00                    | 0,00                       | 0,00                    |
| 16  | sonstige haushaltswirksame Auszahlungen  | 0,00             | 0,00             | 0,00             | 0,00                    | 0,00                       | 0,00                    |
| <b>17</b>   | <b>= Summe d. Ausz. aus lfd. Verwaltungstätigkeit</b>                                | <b>-4.263,26</b> | <b>-4.689,28</b> | <b>-3.935,00</b> | <b>-754,28</b>          | <b>-1.644,00</b>           | <b>-5.579,00</b>        |
| <b>18</b>   | <b>Saldo aus laufender Verwaltungstätigkeit (10 abzüglich 17)</b>                    | <b>-4.263,26</b> | <b>-4.689,28</b> | <b>-3.935,00</b> | <b>-754,28</b>          | <b>-1.644,00</b>           | <b>-5.579,00</b>        |
|   | <b>Einzahlungen für Investitionstätigkeit</b>  | <b>0,00</b>      | <b>0,00</b>      | <b>0,00</b>      | <b>0,00</b>             | <b>0,00</b>                | <b>0,00</b>             |
| 19  | Zuwendungen für Investitionstätigkeit  | 0,00             | 0,00             | 0,00             | 0,00                    | 0,00                       | 0,00                    |
| 20  | Beiträge u.ä. Entgelte für Investitionstätigk.                                       | 0,00             | 0,00             | 0,00             | 0,00                    | 0,00                       | 0,00                    |
| 21  | Veräußerung von Sachvermögen   | 0,00             | 0,00             | 0,00             | 0,00                    | 0,00                       | 0,00                    |
| 22  | Veräußerung von Finanzvermögensanlagen   | 0,00             | 0,00             | 0,00             | 0,00                    | 0,00                       | 0,00                    |
| 23  | sonstige Investitionstätigkeit   | 0,00             | 0,00             | 0,00             | 0,00                    | 0,00                       | 0,00                    |
| <b>24</b>   | <b>= Summe d. Einz. für Investitionstätigkeit</b>                                    | <b>0,00</b>      | <b>0,00</b>      | <b>0,00</b>      | <b>0,00</b>             | <b>0,00</b>                | <b>0,00</b>             |
|   | <b>Auszahlungen für Investitionstätigkeit</b>  | <b>0,00</b>      | <b>0,00</b>      | <b>0,00</b>      | <b>0,00</b>             | <b>0,00</b>                | <b>0,00</b>             |
| 25  | Erwerb von Grundstücken und Gebäuden   | 0,00             | 0,00             | 0,00             | 0,00                    | 0,00                       | 0,00                    |
| 26  | Baumaßnahmen   | 0,00             | 0,00             | 0,00             | 0,00                    | 0,00                       | 0,00                    |
| 27  | Erwerb von beweglichem Sachvermögen  | 0,00             | -1.386,35        | -2.000,00        | 613,65                  | -3.000,00                  | -5.000,00               |
| 28  | Erwerb von Finanzvermögensanlagen  | 0,00             | 0,00             | 0,00             | 0,00                    | 0,00                       | 0,00                    |
| 29  | Aktivierbare Zuwendungen   | 0,00             | 0,00             | 0,00             | 0,00                    | 0,00                       | 0,00                    |
| 30  | sonstige Investitionstätigkeit   | 0,00             | 0,00             | 0,00             | 0,00                    | 0,00                       | 0,00                    |
| <b>31</b>   | <b>= Summe d. Ausz. für Investitionstätigkeit</b>                                    | <b>0,00</b>      | <b>-1.386,35</b> | <b>-2.000,00</b> | <b>613,65</b>           | <b>-3.000,00</b>           | <b>-5.000,00</b>        |
| <b>32</b>   | <b>Saldo aus Investitionstätigkeit (Summe Einz. abzgl. Ausz. für Inv.-tätigkeit)</b> | <b>0,00</b>      | <b>-1.386,35</b> | <b>-2.000,00</b> | <b>613,65</b>           | <b>-3.000,00</b>           | <b>-5.000,00</b>        |
| <b>33</b>   | <b>Finanzmittel-Überschuss/-Fehlbetrag (Summe 18 und 32)</b>                         | <b>-4.263,26</b> | <b>-6.075,63</b> | <b>-5.935,00</b> | <b>-140,63</b>          | <b>-4.644,00</b>           | <b>-10.579,00</b>       |
|   | <b>Ein-, Auszahlungen aus Finanzierungstätigkeit</b>                                 | <b>0,00</b>      | <b>0,00</b>      | <b>0,00</b>      | <b>0,00</b>             | <b>0,00</b>                | <b>0,00</b>             |

## Teilrechnung Jahresabschluss 2011

| <b>Teilfinanzhaushalt Produkt 36.6.01 Spielplätze</b> |   |               |               |              |                         |                            |                         |
|---|---|---------------|---------------|--------------|-------------------------|----------------------------|-------------------------|
| Gemeinde Emmerthal                                    |   |               |               |              |                         |                            |                         |
| Nr.   | Bezeichnung   | Ergebnis 2010 | Ergebnis 2011 | Ansätze 2011 | mehr (+)<br>weniger (-) | +/- durch<br>Reste/ÜPL/APL | Gesamtermäch-<br>tigung |
| 34  | Einz.; Aufn. v. Kred. u. inneren Darl.                    | 0,00          | 0,00          | 0,00         | 0,00                    | 0,00                       | 0,00                    |
| 35  | Ausz.; Tilg. v. Kred. u. Rückz. v. inn. Darl.             | 0,00          | 0,00          | 0,00         | 0,00                    | 0,00                       | 0,00                    |
| <b>36</b>   | <b>Saldo aus Finanzierungstätigkeit (Saldo 34 und 35)</b> | <b>0,00</b>   | <b>0,00</b>   | <b>0,00</b>  | <b>0,00</b>             | <b>0,00</b>                | <b>0,00</b>             |

## Teilrechnung Jahresabschluss 2011

| <b>Teilergebnishaushalt Produkt 53.8.01 Regenwasserbeseitigung</b> |   |                    |                    |                    |                         |                            |                         |
|--|---|--------------------|--------------------|--------------------|-------------------------|----------------------------|-------------------------|
| Gemeinde Emmerthal   |   |                    |                    |                    |                         |                            |                         |
| Nr.  | Bezeichnung   | Ergebnis 2010      | Ergebnis 2011      | Ansätze 2011       | mehr (+)<br>weniger (-) | +/- durch<br>Reste/ÜPL/APL | Gesamtermäch-<br>tigung |
|  | <b>Ordentliche Erträge</b>  | <b>0,00</b>        | <b>0,00</b>        | <b>0,00</b>        | <b>0,00</b>             | <b>0,00</b>                | <b>0,00</b>             |
| 01   | Steuern und ähnliche Abgaben  | 0,00               | 0,00               | 0,00               | 0,00                    | 0,00                       | 0,00                    |
| 02   | Zuwendungen und allgemeine Umlagen (nicht für Investitionstätigkeit)                  | 0,00               | 0,00               | 0,00               | 0,00                    | 0,00                       | 0,00                    |
| 03   | Auflösungserträge aus Sonderposten  | 20.319,03          | 20.325,47          | 0,00               | 20.325,47               | 0,00                       | 0,00                    |
| 04   | sonstige Transfererträge  | 0,00               | 0,00               | 0,00               | 0,00                    | 0,00                       | 0,00                    |
| 05   | öffentlich-rechtliche Entgelte (ohne Beiträge und Entgelte für Inv.-tätigkeit)        | 1.232,50           | 855,50             | 1.000,00           | -144,50                 | 0,00                       | 1.000,00                |
| 06   | privatrechtliche Entgelte   | 0,00               | 0,00               | 0,00               | 0,00                    | 0,00                       | 0,00                    |
| 07   | Kostenerstattungen und Kostenumlagen  | 0,00               | 4.342,24           | 0,00               | 4.342,24                | 0,00                       | 0,00                    |
| 08   | Zinsen und ähnliche Finanzerträge   | 0,00               | 0,00               | 0,00               | 0,00                    | 0,00                       | 0,00                    |
| 09   | aktivierte Eigenleistungen  | 0,00               | 0,00               | 0,00               | 0,00                    | 0,00                       | 0,00                    |
| 10   | Bestandsveränderungen   | 0,00               | 0,00               | 0,00               | 0,00                    | 0,00                       | 0,00                    |
| 11   | sonstige ordentliche Erträge  | 0,00               | 0,00               | 0,00               | 0,00                    | 0,00                       | 0,00                    |
| <b>12</b>  | <b>= Summe ordentliche Erträge</b>  | <b>21.551,53</b>   | <b>25.523,21</b>   | <b>1.000,00</b>    | <b>24.523,21</b>        | <b>0,00</b>                | <b>1.000,00</b>         |
|  | <b>Ordentliche Aufwendungen</b>   | <b>0,00</b>        | <b>0,00</b>        | <b>0,00</b>        | <b>0,00</b>             | <b>0,00</b>                | <b>0,00</b>             |
| 13   | Aufwendungen für aktives Personal   | -12.225,86         | -12.485,62         | -12.413,00         | -72,62                  | 0,00                       | -12.413,00              |
| 14   | Aufwendungen für Versorgung   | 0,00               | 0,00               | 0,00               | 0,00                    | 0,00                       | 0,00                    |
| 15   | Aufwendungen für Sach- und Dienstleistungen   | -46.733,01         | -125.884,55        | -100.200,00        | -25.684,55              | -49.749,00                 | -149.949,00             |
| 16   | Abschreibungen  | -95.022,49         | -95.676,78         | -95.000,00         | -676,78                 | 0,00                       | -95.000,00              |
| 17   | Zinsen und ähnliche Aufwendungen  | 0,00               | 0,00               | 0,00               | 0,00                    | 0,00                       | 0,00                    |
| 18   | Transferaufwendungen  | 0,00               | 0,00               | 0,00               | 0,00                    | 0,00                       | 0,00                    |
| 19   | sonstige ordentliche Aufwendungen   | 0,00               | 0,00               | 0,00               | 0,00                    | 0,00                       | 0,00                    |
| <b>20</b>  | <b>= Summe ordentliche Aufwendungen</b>   | <b>-153.981,36</b> | <b>-234.046,95</b> | <b>-207.613,00</b> | <b>-26.433,95</b>       | <b>-49.749,00</b>          | <b>-257.362,00</b>      |
| <b>21</b>  | <b>ordentliches Ergebnis (ordentliche Erträge abzüglich ordentliche Aufwendungen)</b> | <b>-132.429,83</b> | <b>-208.523,74</b> | <b>-206.613,00</b> | <b>-1.910,74</b>        | <b>-49.749,00</b>          | <b>-256.362,00</b>      |
| 22   | außerordentliche Erträge  | 0,00               | 0,00               | 0,00               | 0,00                    | 0,00                       | 0,00                    |
| 23   | außerordentliche Aufwendungen   | 0,00               | 0,00               | 0,00               | 0,00                    | 0,00                       | 0,00                    |
| <b>24</b>  | <b>außerordentliches Ergebnis (außerord. Erträge abzgl. außerord. Aufwendungen)</b>   | <b>0,00</b>        | <b>0,00</b>        | <b>0,00</b>        | <b>0,00</b>             | <b>0,00</b>                | <b>0,00</b>             |
| <b>25</b>  | <b>Jahresergebnis (Saldo ordentliches Ergebnis und außerordentliches Ergebnis)</b>    | <b>-132.429,83</b> | <b>-208.523,74</b> | <b>-206.613,00</b> | <b>-1.910,74</b>        | <b>-49.749,00</b>          | <b>-256.362,00</b>      |
| 26   | Erträge aus internen Leistungsbeziehungen   | 0,00               | 0,00               | 0,00               | 0,00                    | 0,00                       | 0,00                    |
| 27   | Aufwendungen aus internen Leistungsbeziehungen  | 0,00               | 0,00               | 0,00               | 0,00                    | 0,00                       | 0,00                    |
| 28   | Saldo aus internen Leistungsbeziehungen   | 0,00               | 0,00               | 0,00               | 0,00                    | 0,00                       | 0,00                    |
| <b>29</b>  | <b>Ergebnis unter Berücksichtigung der internen Leistungsbeziehungen</b>              | <b>-132.429,83</b> | <b>-208.523,74</b> | <b>-206.613,00</b> | <b>-1.910,74</b>        | <b>-49.749,00</b>          | <b>-256.362,00</b>      |

## Teilrechnung Jahresabschluss 2011

| <b>Teilfinanzhaushalt Produkt 53.8.01 Regenwasserbeseitigung</b> |  |                   |                    |                    |                         |                            |                         |
|--|--|-------------------|--------------------|--------------------|-------------------------|----------------------------|-------------------------|
| Gemeinde Emmerthal   |  |                   |                    |                    |                         |                            |                         |
| Nr.  | Bezeichnung  | Ergebnis 2010     | Ergebnis 2011      | Ansätze 2011       | mehr (+)<br>weniger (-) | +/- durch<br>Reste/ÜPL/APL | Gesamtermäch-<br>tigung |
|  | <b>Einzahlungen aus laufender<br/>Verwaltungstätigkeit</b>                               | <b>0,00</b>       | <b>0,00</b>        | <b>0,00</b>        | <b>0,00</b>             | <b>0,00</b>                | <b>0,00</b>             |
| 01   | Steuern und ähnliche Abgaben   | 0,00              | 0,00               | 0,00               | 0,00                    | 0,00                       | 0,00                    |
| 02   | Zuwendungen und allgemeine Umlagen (nicht für<br>Investitionstätigkeit)                  | 0,00              | 0,00               | 0,00               | 0,00                    | 0,00                       | 0,00                    |
| 03   | sonstige Transfereinzahlungen  | 0,00              | 0,00               | 0,00               | 0,00                    | 0,00                       | 0,00                    |
| 04   | öffentlich-rechtliche Entgelte (ohne Beiträge u.ä.<br>Entgelte für Inv.-tätigkeit)       | 1.232,50          | 855,50             | 1.000,00           | -144,50                 | 0,00                       | 1.000,00                |
| 05   | privatrechtliche Entgelte  | 0,00              | 0,00               | 0,00               | 0,00                    | 0,00                       | 0,00                    |
| 06   | Kostenerstattungen und Kostenumlagen   | 0,00              | 4.342,24           | 0,00               | 4.342,24                | 0,00                       | 0,00                    |
| 07   | Zinsen und ähnliche Einzahlungen   | 0,00              | 0,00               | 0,00               | 0,00                    | 0,00                       | 0,00                    |
| 08   | Einz. a. d. Veräußerung geringwert. VermGG   | 0,00              | 0,00               | 0,00               | 0,00                    | 0,00                       | 0,00                    |
| 09   | sonstige haushaltswirksame Einzahlungen  | 0,00              | 0,00               | 0,00               | 0,00                    | 0,00                       | 0,00                    |
| <b>10</b>  | <b>= Summe d. Einz. aus lfd. Verwaltungstätigkeit</b>                                    | <b>1.232,50</b>   | <b>5.197,74</b>    | <b>1.000,00</b>    | <b>4.197,74</b>         | <b>0,00</b>                | <b>1.000,00</b>         |
|  | <b>Auszahlungen aus laufender<br/>Verwaltungstätigkeit</b>                               | <b>0,00</b>       | <b>0,00</b>        | <b>0,00</b>        | <b>0,00</b>             | <b>0,00</b>                | <b>0,00</b>             |
| 11   | Auszahlungen für aktives Personal  | -12.225,86        | -12.485,62         | -12.413,00         | -72,62                  | 0,00                       | -12.413,00              |
| 12   | Auszahlungen für Versorgung  | 0,00              | 0,00               | 0,00               | 0,00                    | 0,00                       | 0,00                    |
| 13   | Auszahlungen für Sach- und Dienstleistungen  | -44.884,82        | -117.528,30        | -100.200,00        | -17.328,30              | -49.749,00                 | -149.949,00             |
| 14   | Zinsen und ähnliche Auszahlungen   | 0,00              | 0,00               | 0,00               | 0,00                    | 0,00                       | 0,00                    |
| 15   | Transferauszahlungen   | 0,00              | 0,00               | 0,00               | 0,00                    | 0,00                       | 0,00                    |
| 16   | sonstige haushaltswirksame Auszahlungen  | 0,00              | 0,00               | 0,00               | 0,00                    | 0,00                       | 0,00                    |
| <b>17</b>  | <b>= Summe d. Ausz. aus lfd. Verwaltungstätigkeit</b>                                    | <b>-57.110,68</b> | <b>-130.013,92</b> | <b>-112.613,00</b> | <b>-17.400,92</b>       | <b>-49.749,00</b>          | <b>-162.362,00</b>      |
| <b>18</b>  | <b>Saldo aus laufender Verwaltungstätigkeit (10<br/>abzüglich 17)</b>                    | <b>-55.878,18</b> | <b>-124.816,18</b> | <b>-111.613,00</b> | <b>-13.203,18</b>       | <b>-49.749,00</b>          | <b>-161.362,00</b>      |
|  | <b>Einzahlungen für Investitionstätigkeit</b>  | <b>0,00</b>       | <b>0,00</b>        | <b>0,00</b>        | <b>0,00</b>             | <b>0,00</b>                | <b>0,00</b>             |
| 19   | Zuwendungen für Investitionstätigkeit  | 0,00              | 0,00               | 0,00               | 0,00                    | 0,00                       | 0,00                    |
| 20   | Beiträge u.ä. Entgelte für Investitionstätigk.   | 823,44            | 0,00               | 0,00               | 0,00                    | 0,00                       | 0,00                    |
| 21   | Veräußerung von Sachvermögen   | 0,00              | 0,00               | 0,00               | 0,00                    | 0,00                       | 0,00                    |
| 22   | Veräußerung von Finanzvermögensanlagen   | 0,00              | 0,00               | 0,00               | 0,00                    | 0,00                       | 0,00                    |
| 23   | sonstige Investitionstätigkeit   | 0,00              | 0,00               | 0,00               | 0,00                    | 0,00                       | 0,00                    |
| <b>24</b>  | <b>= Summe d. Einz. für Investitionstätigkeit</b>  | <b>823,44</b>     | <b>0,00</b>        | <b>0,00</b>        | <b>0,00</b>             | <b>0,00</b>                | <b>0,00</b>             |
|  | <b>Auszahlungen für Investitionstätigkeit</b>  | <b>0,00</b>       | <b>0,00</b>        | <b>0,00</b>        | <b>0,00</b>             | <b>0,00</b>                | <b>0,00</b>             |
| 25   | Erwerb von Grundstücken und Gebäuden   | -8.209,96         | -8.100,83          | -15.000,00         | 6.899,17                | 0,00                       | -15.000,00              |
| 26   | Baumaßnahmen   | 0,00              | 0,00               | 0,00               | 0,00                    | 0,00                       | 0,00                    |
| 27   | Erwerb von beweglichem Sachvermögen  | 0,00              | 0,00               | 0,00               | 0,00                    | 0,00                       | 0,00                    |
| 28   | Erwerb von Finanzvermögensanlagen  | 0,00              | 0,00               | 0,00               | 0,00                    | 0,00                       | 0,00                    |
| 29   | Aktivierbare Zuwendungen   | 0,00              | 0,00               | 0,00               | 0,00                    | 0,00                       | 0,00                    |
| 30   | sonstige Investitionstätigkeit   | 0,00              | 0,00               | 0,00               | 0,00                    | 0,00                       | 0,00                    |
| <b>31</b>  | <b>= Summe d. Ausz. für Investitionstätigkeit</b>  | <b>-8.209,96</b>  | <b>-8.100,83</b>   | <b>-15.000,00</b>  | <b>6.899,17</b>         | <b>0,00</b>                | <b>-15.000,00</b>       |
| <b>32</b>  | <b>Saldo aus Investitionstätigkeit (Summe Einz.<br/>abzgl. Ausz. für Inv.-tätigkeit)</b> | <b>-7.386,52</b>  | <b>-8.100,83</b>   | <b>-15.000,00</b>  | <b>6.899,17</b>         | <b>0,00</b>                | <b>-15.000,00</b>       |
| <b>33</b>  | <b>Finanzmittel-Überschuss/-Fehlbetrag (Summe<br/>18 und 32)</b>                         | <b>-63.264,70</b> | <b>-132.917,01</b> | <b>-126.613,00</b> | <b>-6.304,01</b>        | <b>-49.749,00</b>          | <b>-176.362,00</b>      |
|  | <b>Ein-, Auszahlungen aus Finanzierungstätigkeit</b>                                     | <b>0,00</b>       | <b>0,00</b>        | <b>0,00</b>        | <b>0,00</b>             | <b>0,00</b>                | <b>0,00</b>             |

## Teilrechnung Jahresabschluss 2011

| <b>Teilfinanzhaushalt Produkt 53.8.01 Regenwasserbeseitigung</b> |   |               |               |              |                         |                            |                         |
|--|---|---------------|---------------|--------------|-------------------------|----------------------------|-------------------------|
| Gemeinde Emmerthal   |   |               |               |              |                         |                            |                         |
| Nr.  | Bezeichnung   | Ergebnis 2010 | Ergebnis 2011 | Ansätze 2011 | mehr (+)<br>weniger (-) | +/- durch<br>Reste/ÜPL/APL | Gesamtermäch-<br>tigung |
| 34   | Einz.; Aufn. v. Kred. u. inneren Darl.                    | 0,00          | 0,00          | 0,00         | 0,00                    | 0,00                       | 0,00                    |
| 35   | Ausz.; Tilg. v. Kred. u. Rückz. v. inn. Darl.             | 0,00          | 0,00          | 0,00         | 0,00                    | 0,00                       | 0,00                    |
| <b>36</b>  | <b>Saldo aus Finanzierungstätigkeit (Saldo 34 und 35)</b> | <b>0,00</b>   | <b>0,00</b>   | <b>0,00</b>  | <b>0,00</b>             | <b>0,00</b>                | <b>0,00</b>             |

## Teilrechnung Jahresabschluss 2011

| <b>Teilergebnishaushalt Produkt 54.1.01 Gemeindestraßen</b> |   |                      |                      |                      |                         |                            |                         |
|---|---|----------------------|----------------------|----------------------|-------------------------|----------------------------|-------------------------|
| Gemeinde Emmerthal  |   |                      |                      |                      |                         |                            |                         |
| Nr.   | Bezeichnung   | Ergebnis 2010        | Ergebnis 2011        | Ansätze 2011         | mehr (+)<br>weniger (-) | +/- durch<br>Reste/ÜPL/APL | Gesamtermäch-<br>tigung |
|   | <b>Ordentliche Erträge</b>  | <b>0,00</b>          | <b>0,00</b>          | <b>0,00</b>          | <b>0,00</b>             | <b>0,00</b>                | <b>0,00</b>             |
| 01  | Steuern und ähnliche Abgaben  | 0,00                 | 0,00                 | 0,00                 | 0,00                    | 0,00                       | 0,00                    |
| 02  | Zuwendungen und allgemeine Umlagen (nicht für Investitionstätigkeit)                  | 0,00                 | 0,00                 | 0,00                 | 0,00                    | 0,00                       | 0,00                    |
| 03  | Auflösungserträge aus Sonderposten  | 200.692,48           | 192.074,09           | 11.460,00            | 180.614,09              | 0,00                       | 11.460,00               |
| 04  | sonstige Transfererträge  | 0,00                 | 0,00                 | 0,00                 | 0,00                    | 0,00                       | 0,00                    |
| 05  | öffentlich-rechtliche Entgelte (ohne Beiträge und Entgelte für Inv.-tätigkeit)        | 0,00                 | 740,00               | 0,00                 | 740,00                  | 0,00                       | 0,00                    |
| 06  | privatrechtliche Entgelte   | 0,00                 | 0,00                 | 0,00                 | 0,00                    | 0,00                       | 0,00                    |
| 07  | Kostenerstattungen und Kostenumlagen  | 6.596,99             | 6.310,05             | 30.000,00            | -23.689,95              | 0,00                       | 30.000,00               |
| 08  | Zinsen und ähnliche Finanzerträge   | 0,00                 | 0,00                 | 0,00                 | 0,00                    | 0,00                       | 0,00                    |
| 09  | aktivierte Eigenleistungen  | 0,00                 | 0,00                 | 0,00                 | 0,00                    | 0,00                       | 0,00                    |
| 10  | Bestandsveränderungen   | 0,00                 | 0,00                 | 0,00                 | 0,00                    | 0,00                       | 0,00                    |
| 11  | sonstige ordentliche Erträge  | 0,00                 | 0,00                 | 0,00                 | 0,00                    | 0,00                       | 0,00                    |
| <b>12</b>   | <b>= Summe ordentliche Erträge</b>  | <b>207.289,47</b>    | <b>199.124,14</b>    | <b>41.460,00</b>     | <b>157.664,14</b>       | <b>0,00</b>                | <b>41.460,00</b>        |
|   | <b>Ordentliche Aufwendungen</b>   | <b>0,00</b>          | <b>0,00</b>          | <b>0,00</b>          | <b>0,00</b>             | <b>0,00</b>                | <b>0,00</b>             |
| 13  | Aufwendungen für aktives Personal   | -18.785,85           | -19.092,66           | -18.965,00           | -127,66                 | 0,00                       | -18.965,00              |
| 14  | Aufwendungen für Versorgung   | 0,00                 | 0,00                 | 0,00                 | 0,00                    | 0,00                       | 0,00                    |
| 15  | Aufwendungen für Sach- und Dienstleistungen   | -74.613,84           | -246.058,50          | -361.603,00          | 115.544,50              | -70.818,00                 | -432.421,00             |
| 16  | Abschreibungen  | -995.552,59          | -989.217,45          | -808.076,00          | -181.141,45             | 0,00                       | -808.076,00             |
| 17  | Zinsen und ähnliche Aufwendungen  | 0,00                 | 0,00                 | 0,00                 | 0,00                    | 0,00                       | 0,00                    |
| 18  | Transferaufwendungen  | 0,00                 | 0,00                 | 0,00                 | 0,00                    | 0,00                       | 0,00                    |
| 19  | sonstige ordentliche Aufwendungen   | 0,00                 | 0,00                 | 0,00                 | 0,00                    | 0,00                       | 0,00                    |
| <b>20</b>   | <b>= Summe ordentliche Aufwendungen</b>   | <b>-1.088.952,28</b> | <b>-1.254.368,61</b> | <b>-1.188.644,00</b> | <b>-65.724,61</b>       | <b>-70.818,00</b>          | <b>-1.259.462,00</b>    |
| <b>21</b>   | <b>ordentliches Ergebnis (ordentliche Erträge abzüglich ordentliche Aufwendungen)</b> | <b>-881.662,81</b>   | <b>-1.055.244,47</b> | <b>-1.147.184,00</b> | <b>91.939,53</b>        | <b>-70.818,00</b>          | <b>-1.218.002,00</b>    |
| 22  | außerordentliche Erträge  | 132.149,00           | 1.220,71             | 0,00                 | 1.220,71                | 0,00                       | 0,00                    |
| 23  | außerordentliche Aufwendungen   | -4.647,96            | 0,00                 | 0,00                 | 0,00                    | 0,00                       | 0,00                    |
| <b>24</b>   | <b>außerordentliches Ergebnis (außerord. Erträge abzgl. außerord. Aufwendungen)</b>   | <b>127.501,04</b>    | <b>1.220,71</b>      | <b>0,00</b>          | <b>1.220,71</b>         | <b>0,00</b>                | <b>0,00</b>             |
| <b>25</b>   | <b>Jahresergebnis (Saldo ordentliches Ergebnis und außerordentliches Ergebnis)</b>    | <b>-754.161,77</b>   | <b>-1.054.023,76</b> | <b>-1.147.184,00</b> | <b>93.160,24</b>        | <b>-70.818,00</b>          | <b>-1.218.002,00</b>    |
| 26  | Erträge aus internen Leistungsbeziehungen   | -647,33              | 0,00                 | 0,00                 | 0,00                    | 0,00                       | 0,00                    |
| 27  | Aufwendungen aus internen Leistungsbeziehungen  | -532.691,82          | -462.822,18          | -514.500,00          | 51.677,82               | 0,00                       | -514.500,00             |
| 28  | Saldo aus internen Leistungsbeziehungen   | -533.339,15          | -462.822,18          | -514.500,00          | 51.677,82               | 0,00                       | -514.500,00             |
| <b>29</b>   | <b>Ergebnis unter Berücksichtigung der internen Leistungsbeziehungen</b>              | <b>-1.287.500,92</b> | <b>-1.516.845,94</b> | <b>-1.661.684,00</b> | <b>144.838,06</b>       | <b>-70.818,00</b>          | <b>-1.732.502,00</b>    |

## Teilrechnung Jahresabschluss 2011

| <b>Teilfinanzhaushalt Produkt 54.1.01 Gemeindestraßen</b> |  |                    |                    |                    |                         |                            |                         |
|---|--|--------------------|--------------------|--------------------|-------------------------|----------------------------|-------------------------|
| Gemeinde Emmerthal  |  |                    |                    |                    |                         |                            |                         |
| Nr.   | Bezeichnung  | Ergebnis 2010      | Ergebnis 2011      | Ansätze 2011       | mehr (+)<br>weniger (-) | +/- durch<br>Reste/ÜPL/APL | Gesamtermäch-<br>tigung |
|   | <b>Einzahlungen aus laufender Verwaltungstätigkeit</b>                               | <b>0,00</b>        | <b>0,00</b>        | <b>0,00</b>        | <b>0,00</b>             | <b>0,00</b>                | <b>0,00</b>             |
| 01  | Steuern und ähnliche Abgaben   | 0,00               | 0,00               | 0,00               | 0,00                    | 0,00                       | 0,00                    |
| 02  | Zuwendungen und allgemeine Umlagen (nicht für Investitionstätigkeit)                 | 132.149,00         | 0,00               | 0,00               | 0,00                    | 0,00                       | 0,00                    |
| 03  | sonstige Transfereinzahlungen  | 0,00               | 0,00               | 0,00               | 0,00                    | 0,00                       | 0,00                    |
| 04  | öffentlich-rechtliche Entgelte (ohne Beiträge u.ä. Entgelte für Inv.-tätigkeit)      | 0,00               | 740,00             | 0,00               | 740,00                  | 0,00                       | 0,00                    |
| 05  | privatrechtliche Entgelte  | 0,00               | 1.220,71           | 0,00               | 1.220,71                | 0,00                       | 0,00                    |
| 06  | Kostenerstattungen und Kostenumlagen   | 3.388,94           | 9.387,45           | 30.000,00          | -20.612,55              | 0,00                       | 30.000,00               |
| 07  | Zinsen und ähnliche Einzahlungen   | 0,00               | 0,00               | 0,00               | 0,00                    | 0,00                       | 0,00                    |
| 08  | Einz. a. d. Veräußerung geringwert. VermGG   | 0,00               | 0,00               | 0,00               | 0,00                    | 0,00                       | 0,00                    |
| 09  | sonstige haushaltswirksame Einzahlungen  | 0,00               | 0,00               | 0,00               | 0,00                    | 0,00                       | 0,00                    |
| <b>10</b>   | <b>= Summe d. Einz. aus lfd. Verwaltungstätigkeit</b>                                | <b>135.537,94</b>  | <b>11.348,16</b>   | <b>30.000,00</b>   | <b>-18.651,84</b>       | <b>0,00</b>                | <b>30.000,00</b>        |
|   | <b>Auszahlungen aus laufender Verwaltungstätigkeit</b>                               | <b>0,00</b>        | <b>0,00</b>        | <b>0,00</b>        | <b>0,00</b>             | <b>0,00</b>                | <b>0,00</b>             |
| 11  | Auszahlungen für aktives Personal  | -18.785,85         | -19.092,66         | -18.965,00         | -127,66                 | 0,00                       | -18.965,00              |
| 12  | Auszahlungen für Versorgung  | 0,00               | 0,00               | 0,00               | 0,00                    | 0,00                       | 0,00                    |
| 13  | Auszahlungen für Sach- und Dienstleistungen  | -74.289,44         | -218.131,95        | -361.603,00        | 143.471,05              | -70.818,00                 | -432.421,00             |
| 14  | Zinsen und ähnliche Auszahlungen   | 0,00               | 0,00               | 0,00               | 0,00                    | 0,00                       | 0,00                    |
| 15  | Transferauszahlungen   | 0,00               | 0,00               | 0,00               | 0,00                    | 0,00                       | 0,00                    |
| 16  | sonstige haushaltswirksame Auszahlungen  | 0,00               | 0,00               | 0,00               | 0,00                    | 0,00                       | 0,00                    |
| <b>17</b>   | <b>= Summe d. Ausz. aus lfd. Verwaltungstätigkeit</b>                                | <b>-93.075,29</b>  | <b>-237.224,61</b> | <b>-380.568,00</b> | <b>143.343,39</b>       | <b>-70.818,00</b>          | <b>-451.386,00</b>      |
| <b>18</b>   | <b>Saldo aus laufender Verwaltungstätigkeit (10 abzüglich 17)</b>                    | <b>42.462,65</b>   | <b>-225.876,45</b> | <b>-350.568,00</b> | <b>124.691,55</b>       | <b>-70.818,00</b>          | <b>-421.386,00</b>      |
|   | <b>Einzahlungen für Investitionstätigkeit</b>  | <b>0,00</b>        | <b>0,00</b>        | <b>0,00</b>        | <b>0,00</b>             | <b>0,00</b>                | <b>0,00</b>             |
| 19  | Zuwendungen für Investitionstätigkeit  | 0,00               | 21.995,87          | 0,00               | 21.995,87               | 0,00                       | 0,00                    |
| 20  | Beiträge u.ä. Entgelte für Investitionstätigk.                                       | 0,00               | 0,00               | 0,00               | 0,00                    | 0,00                       | 0,00                    |
| 21  | Veräußerung von Sachvermögen   | 0,00               | 0,00               | 0,00               | 0,00                    | 0,00                       | 0,00                    |
| 22  | Veräußerung von Finanzvermögensanlagen   | 0,00               | 0,00               | 0,00               | 0,00                    | 0,00                       | 0,00                    |
| 23  | sonstige Investitionstätigkeit   | 0,00               | 0,00               | 0,00               | 0,00                    | 0,00                       | 0,00                    |
| <b>24</b>   | <b>= Summe d. Einz. für Investitionstätigkeit</b>                                    | <b>0,00</b>        | <b>21.995,87</b>   | <b>0,00</b>        | <b>21.995,87</b>        | <b>0,00</b>                | <b>0,00</b>             |
|   | <b>Auszahlungen für Investitionstätigkeit</b>  | <b>0,00</b>        | <b>0,00</b>        | <b>0,00</b>        | <b>0,00</b>             | <b>0,00</b>                | <b>0,00</b>             |
| 25  | Erwerb von Grundstücken und Gebäuden   | -3.654,32          | 0,00               | -34.000,00         | 34.000,00               | -66.506,00                 | -100.506,00             |
| 26  | Baumaßnahmen   | -138.920,96        | -70.505,90         | 0,00               | -70.505,90              | 0,00                       | 0,00                    |
| 27  | Erwerb von beweglichem Sachvermögen  | -696,28            | 0,00               | 0,00               | 0,00                    | 0,00                       | 0,00                    |
| 28  | Erwerb von Finanzvermögensanlagen  | 0,00               | 0,00               | 0,00               | 0,00                    | 0,00                       | 0,00                    |
| 29  | Aktivierbare Zuwendungen   | 0,00               | 0,00               | 0,00               | 0,00                    | 0,00                       | 0,00                    |
| 30  | sonstige Investitionstätigkeit   | -6.664,00          | 0,00               | 0,00               | 0,00                    | 0,00                       | 0,00                    |
| <b>31</b>   | <b>= Summe d. Ausz. für Investitionstätigkeit</b>                                    | <b>-149.935,56</b> | <b>-70.505,90</b>  | <b>-34.000,00</b>  | <b>-36.505,90</b>       | <b>-66.506,00</b>          | <b>-100.506,00</b>      |
| <b>32</b>   | <b>Saldo aus Investitionstätigkeit (Summe Einz. abzgl. Ausz. für Inv.-tätigkeit)</b> | <b>-149.935,56</b> | <b>-48.510,03</b>  | <b>-34.000,00</b>  | <b>-14.510,03</b>       | <b>-66.506,00</b>          | <b>-100.506,00</b>      |
| <b>33</b>   | <b>Finanzmittel-Überschuss/-Fehlbetrag (Summe 18 und 32)</b>                         | <b>-107.472,91</b> | <b>-274.386,48</b> | <b>-384.568,00</b> | <b>110.181,52</b>       | <b>-137.324,00</b>         | <b>-521.892,00</b>      |
|   | <b>Ein-, Auszahlungen aus Finanzierungstätigkeit</b>                                 | <b>0,00</b>        | <b>0,00</b>        | <b>0,00</b>        | <b>0,00</b>             | <b>0,00</b>                | <b>0,00</b>             |

## Teilrechnung Jahresabschluss 2011

| <b>Teilfinanzhaushalt Produkt 54.1.01 Gemeindestraßen</b> |   |               |               |              |                         |                            |                         |
|---|---|---------------|---------------|--------------|-------------------------|----------------------------|-------------------------|
| Gemeinde Emmerthal  |   |               |               |              |                         |                            |                         |
| Nr.   | Bezeichnung   | Ergebnis 2010 | Ergebnis 2011 | Ansätze 2011 | mehr (+)<br>weniger (-) | +/- durch<br>Reste/ÜPL/APL | Gesamtermäch-<br>tigung |
| 34  | Einz.; Aufn. v. Kred. u. inneren Darl.                    | 0,00          | 0,00          | 0,00         | 0,00                    | 0,00                       | 0,00                    |
| 35  | Ausz.; Tilg. v. Kred. u. Rückz. v. inn. Darl.             | 0,00          | 0,00          | 0,00         | 0,00                    | 0,00                       | 0,00                    |
| <b>36</b>   | <b>Saldo aus Finanzierungstätigkeit (Saldo 34 und 35)</b> | <b>0,00</b>   | <b>0,00</b>   | <b>0,00</b>  | <b>0,00</b>             | <b>0,00</b>                | <b>0,00</b>             |



## Teilrechnung Jahresabschluss 2011

| <b>Teilergebnishaushalt Produkt 54.2.01 Kreisstraßen</b> |   |                  |                  |                  |                         |                            |                         |
|--|---|------------------|------------------|------------------|-------------------------|----------------------------|-------------------------|
| Gemeinde Emmerthal                                       |   |                  |                  |                  |                         |                            |                         |
| Nr.  | Bezeichnung   | Ergebnis 2010    | Ergebnis 2011    | Ansätze 2011     | mehr (+)<br>weniger (-) | +/- durch<br>Reste/ÜPL/APL | Gesamtermäch-<br>tigung |
|  | <b>Ordentliche Erträge</b>  | <b>0,00</b>      | <b>0,00</b>      | <b>0,00</b>      | <b>0,00</b>             | <b>0,00</b>                | <b>0,00</b>             |
| 01   | Steuern und ähnliche Abgaben  | 0,00             | 0,00             | 0,00             | 0,00                    | 0,00                       | 0,00                    |
| 02   | Zuwendungen und allgemeine Umlagen (nicht für Investitionstätigkeit)                  | 0,00             | 0,00             | 0,00             | 0,00                    | 0,00                       | 0,00                    |
| 03   | Auflösungserträge aus Sonderposten  | 355,56           | 355,64           | 0,00             | 355,64                  | 0,00                       | 0,00                    |
| 04   | sonstige Transfererträge  | 0,00             | 0,00             | 0,00             | 0,00                    | 0,00                       | 0,00                    |
| 05   | öffentlich-rechtliche Entgelte (ohne Beiträge und Entgelte für Inv.-tätigkeit)        | 0,00             | 0,00             | 0,00             | 0,00                    | 0,00                       | 0,00                    |
| 06   | privatrechtliche Entgelte   | 0,00             | 0,00             | 0,00             | 0,00                    | 0,00                       | 0,00                    |
| 07   | Kostenerstattungen und Kostenumlagen  | 0,00             | 0,00             | 0,00             | 0,00                    | 0,00                       | 0,00                    |
| 08   | Zinsen und ähnliche Finanzerträge   | 0,00             | 0,00             | 0,00             | 0,00                    | 0,00                       | 0,00                    |
| 09   | aktivierte Eigenleistungen  | 0,00             | 0,00             | 0,00             | 0,00                    | 0,00                       | 0,00                    |
| 10   | Bestandsveränderungen   | 0,00             | 0,00             | 0,00             | 0,00                    | 0,00                       | 0,00                    |
| 11   | sonstige ordentliche Erträge  | 0,00             | 0,00             | 0,00             | 0,00                    | 0,00                       | 0,00                    |
| <b>12</b>  | <b>= Summe ordentliche Erträge</b>  | <b>355,56</b>    | <b>355,64</b>    | <b>0,00</b>      | <b>355,64</b>           | <b>0,00</b>                | <b>0,00</b>             |
|  | <b>Ordentliche Aufwendungen</b>   | <b>0,00</b>      | <b>0,00</b>      | <b>0,00</b>      | <b>0,00</b>             | <b>0,00</b>                | <b>0,00</b>             |
| 13   | Aufwendungen für aktives Personal   | -5.025,60        | -5.123,93        | -5.101,00        | -22,93                  | 0,00                       | -5.101,00               |
| 14   | Aufwendungen für Versorgung   | 0,00             | 0,00             | 0,00             | 0,00                    | 0,00                       | 0,00                    |
| 15   | Aufwendungen für Sach- und Dienstleistungen   | -943,96          | 0,00             | -650,00          | 650,00                  | -1.622,00                  | -2.272,00               |
| 16   | Abschreibungen  | -1.245,64        | -1.245,66        | -698,00          | -547,66                 | 0,00                       | -698,00                 |
| 17   | Zinsen und ähnliche Aufwendungen  | 0,00             | 0,00             | 0,00             | 0,00                    | 0,00                       | 0,00                    |
| 18   | Transferaufwendungen  | 0,00             | 0,00             | 0,00             | 0,00                    | 0,00                       | 0,00                    |
| 19   | sonstige ordentliche Aufwendungen   | 0,00             | 0,00             | 0,00             | 0,00                    | 0,00                       | 0,00                    |
| <b>20</b>  | <b>= Summe ordentliche Aufwendungen</b>   | <b>-7.215,20</b> | <b>-6.369,59</b> | <b>-6.449,00</b> | <b>79,41</b>            | <b>-1.622,00</b>           | <b>-8.071,00</b>        |
| <b>21</b>  | <b>ordentliches Ergebnis (ordentliche Erträge abzüglich ordentliche Aufwendungen)</b> | <b>-6.859,64</b> | <b>-6.013,95</b> | <b>-6.449,00</b> | <b>435,05</b>           | <b>-1.622,00</b>           | <b>-8.071,00</b>        |
| 22   | außerordentliche Erträge  | 0,00             | 0,00             | 0,00             | 0,00                    | 0,00                       | 0,00                    |
| 23   | außerordentliche Aufwendungen   | 0,00             | 0,00             | 0,00             | 0,00                    | 0,00                       | 0,00                    |
| <b>24</b>  | <b>außerordentliches Ergebnis (außerord. Erträge abzgl. außerord. Aufwendungen)</b>   | <b>0,00</b>      | <b>0,00</b>      | <b>0,00</b>      | <b>0,00</b>             | <b>0,00</b>                | <b>0,00</b>             |
| <b>25</b>  | <b>Jahresergebnis (Saldo ordentliches Ergebnis und außerordentliches Ergebnis)</b>    | <b>-6.859,64</b> | <b>-6.013,95</b> | <b>-6.449,00</b> | <b>435,05</b>           | <b>-1.622,00</b>           | <b>-8.071,00</b>        |
| 26   | Erträge aus internen Leistungsbeziehungen   | 0,00             | 0,00             | 0,00             | 0,00                    | 0,00                       | 0,00                    |
| 27   | Aufwendungen aus internen Leistungsbeziehungen  | 0,00             | 0,00             | 0,00             | 0,00                    | 0,00                       | 0,00                    |
| 28   | Saldo aus internen Leistungsbeziehungen   | 0,00             | 0,00             | 0,00             | 0,00                    | 0,00                       | 0,00                    |
| <b>29</b>  | <b>Ergebnis unter Berücksichtigung der internen Leistungsbeziehungen</b>              | <b>-6.859,64</b> | <b>-6.013,95</b> | <b>-6.449,00</b> | <b>435,05</b>           | <b>-1.622,00</b>           | <b>-8.071,00</b>        |

## Teilrechnung Jahresabschluss 2011

| <b>Teilfinanzhaushalt Produkt 54.2.01 Kreisstraßen</b> |  |                  |                  |                  |                         |                            |                         |
|--|--|------------------|------------------|------------------|-------------------------|----------------------------|-------------------------|
| Gemeinde Emmerthal                                     |  |                  |                  |                  |                         |                            |                         |
| Nr.  | Bezeichnung  | Ergebnis 2010    | Ergebnis 2011    | Ansätze 2011     | mehr (+)<br>weniger (-) | +/- durch<br>Reste/ÜPL/APL | Gesamtermäch-<br>tigung |
|  | <b>Einzahlungen aus laufender<br/>Verwaltungstätigkeit</b>                               | <b>0,00</b>      | <b>0,00</b>      | <b>0,00</b>      | <b>0,00</b>             | <b>0,00</b>                | <b>0,00</b>             |
| 01   | Steuern und ähnliche Abgaben   | 0,00             | 0,00             | 0,00             | 0,00                    | 0,00                       | 0,00                    |
| 02   | Zuwendungen und allgemeine Umlagen (nicht für<br>Investitionstätigkeit)                  | 0,00             | 0,00             | 0,00             | 0,00                    | 0,00                       | 0,00                    |
| 03   | sonstige Transfereinzahlungen  | 0,00             | 0,00             | 0,00             | 0,00                    | 0,00                       | 0,00                    |
| 04   | öffentlich-rechtliche Entgelte (ohne Beiträge u.ä.<br>Entgelte für Inv.-tätigkeit)       | 0,00             | 0,00             | 0,00             | 0,00                    | 0,00                       | 0,00                    |
| 05   | privatrechtliche Entgelte  | 0,00             | 0,00             | 0,00             | 0,00                    | 0,00                       | 0,00                    |
| 06   | Kostenerstattungen und Kostenumlagen   | 0,00             | 0,00             | 0,00             | 0,00                    | 0,00                       | 0,00                    |
| 07   | Zinsen und ähnliche Einzahlungen   | 0,00             | 0,00             | 0,00             | 0,00                    | 0,00                       | 0,00                    |
| 08   | Einz. a. d. Veräußerung geringwert. VermGG   | 0,00             | 0,00             | 0,00             | 0,00                    | 0,00                       | 0,00                    |
| 09   | sonstige haushaltswirksame Einzahlungen  | 0,00             | 0,00             | 0,00             | 0,00                    | 0,00                       | 0,00                    |
| <b>10</b>  | <b>= Summe d. Einz. aus lfd. Verwaltungstätigkeit</b>                                    | <b>0,00</b>      | <b>0,00</b>      | <b>0,00</b>      | <b>0,00</b>             | <b>0,00</b>                | <b>0,00</b>             |
|  | <b>Auszahlungen aus laufender<br/>Verwaltungstätigkeit</b>                               | <b>0,00</b>      | <b>0,00</b>      | <b>0,00</b>      | <b>0,00</b>             | <b>0,00</b>                | <b>0,00</b>             |
| 11   | Auszahlungen für aktives Personal  | -5.025,60        | -5.123,93        | -5.101,00        | -22,93                  | 0,00                       | -5.101,00               |
| 12   | Auszahlungen für Versorgung  | 0,00             | 0,00             | 0,00             | 0,00                    | 0,00                       | 0,00                    |
| 13   | Auszahlungen für Sach- und Dienstleistungen  | -943,96          | 0,00             | -650,00          | 650,00                  | -1.622,00                  | -2.272,00               |
| 14   | Zinsen und ähnliche Auszahlungen   | 0,00             | 0,00             | 0,00             | 0,00                    | 0,00                       | 0,00                    |
| 15   | Transferauszahlungen   | 0,00             | 0,00             | 0,00             | 0,00                    | 0,00                       | 0,00                    |
| 16   | sonstige haushaltswirksame Auszahlungen  | 0,00             | 0,00             | 0,00             | 0,00                    | 0,00                       | 0,00                    |
| <b>17</b>  | <b>= Summe d. Ausz. aus lfd. Verwaltungstätigkeit</b>                                    | <b>-5.969,56</b> | <b>-5.123,93</b> | <b>-5.751,00</b> | <b>627,07</b>           | <b>-1.622,00</b>           | <b>-7.373,00</b>        |
| <b>18</b>  | <b>Saldo aus laufender Verwaltungstätigkeit (10<br/>abzüglich 17)</b>                    | <b>-5.969,56</b> | <b>-5.123,93</b> | <b>-5.751,00</b> | <b>627,07</b>           | <b>-1.622,00</b>           | <b>-7.373,00</b>        |
|  | <b>Einzahlungen für Investitionstätigkeit</b>  | <b>0,00</b>      | <b>0,00</b>      | <b>0,00</b>      | <b>0,00</b>             | <b>0,00</b>                | <b>0,00</b>             |
| 19   | Zuwendungen für Investitionstätigkeit  | 0,00             | 0,00             | 0,00             | 0,00                    | 0,00                       | 0,00                    |
| 20   | Beiträge u.ä. Entgelte für Investitionstätigk.   | 0,00             | 0,00             | 0,00             | 0,00                    | 0,00                       | 0,00                    |
| 21   | Veräußerung von Sachvermögen   | 0,00             | 0,00             | 0,00             | 0,00                    | 0,00                       | 0,00                    |
| 22   | Veräußerung von Finanzvermögensanlagen   | 0,00             | 0,00             | 0,00             | 0,00                    | 0,00                       | 0,00                    |
| 23   | sonstige Investitionstätigkeit   | 0,00             | 0,00             | 0,00             | 0,00                    | 0,00                       | 0,00                    |
| <b>24</b>  | <b>= Summe d. Einz. für Investitionstätigkeit</b>  | <b>0,00</b>      | <b>0,00</b>      | <b>0,00</b>      | <b>0,00</b>             | <b>0,00</b>                | <b>0,00</b>             |
|  | <b>Auszahlungen für Investitionstätigkeit</b>  | <b>0,00</b>      | <b>0,00</b>      | <b>0,00</b>      | <b>0,00</b>             | <b>0,00</b>                | <b>0,00</b>             |
| 25   | Erwerb von Grundstücken und Gebäuden   | 0,00             | 0,00             | 0,00             | 0,00                    | 0,00                       | 0,00                    |
| 26   | Baumaßnahmen   | 0,00             | 0,00             | 0,00             | 0,00                    | 0,00                       | 0,00                    |
| 27   | Erwerb von beweglichem Sachvermögen  | 0,00             | 0,00             | 0,00             | 0,00                    | 0,00                       | 0,00                    |
| 28   | Erwerb von Finanzvermögensanlagen  | 0,00             | 0,00             | 0,00             | 0,00                    | 0,00                       | 0,00                    |
| 29   | Aktivierbare Zuwendungen   | 0,00             | 0,00             | 0,00             | 0,00                    | 0,00                       | 0,00                    |
| 30   | sonstige Investitionstätigkeit   | 0,00             | 0,00             | 0,00             | 0,00                    | 0,00                       | 0,00                    |
| <b>31</b>  | <b>= Summe d. Ausz. für Investitionstätigkeit</b>  | <b>0,00</b>      | <b>0,00</b>      | <b>0,00</b>      | <b>0,00</b>             | <b>0,00</b>                | <b>0,00</b>             |
| <b>32</b>  | <b>Saldo aus Investitionstätigkeit (Summe Einz.<br/>abzgl. Ausz. für Inv.-tätigkeit)</b> | <b>0,00</b>      | <b>0,00</b>      | <b>0,00</b>      | <b>0,00</b>             | <b>0,00</b>                | <b>0,00</b>             |
| <b>33</b>  | <b>Finanzmittel-Überschuss/-Fehlbetrag (Summe<br/>18 und 32)</b>                         | <b>-5.969,56</b> | <b>-5.123,93</b> | <b>-5.751,00</b> | <b>627,07</b>           | <b>-1.622,00</b>           | <b>-7.373,00</b>        |
|  | <b>Ein-, Auszahlungen aus Finanzierungstätigkeit</b>                                     | <b>0,00</b>      | <b>0,00</b>      | <b>0,00</b>      | <b>0,00</b>             | <b>0,00</b>                | <b>0,00</b>             |

## Teilrechnung Jahresabschluss 2011

| <b>Teilfinanzhaushalt Produkt 54.2.01 Kreisstraßen</b> |   |               |               |              |                         |                            |                         |
|--|---|---------------|---------------|--------------|-------------------------|----------------------------|-------------------------|
| Gemeinde Emmerthal                                     |   |               |               |              |                         |                            |                         |
| Nr.  | Bezeichnung   | Ergebnis 2010 | Ergebnis 2011 | Ansätze 2011 | mehr (+)<br>weniger (-) | +/- durch<br>Reste/ÜPL/APL | Gesamtermäch-<br>tigung |
| 34   | Einz.; Aufn. v. Kred. u. inneren Darl.                    | 0,00          | 0,00          | 0,00         | 0,00                    | 0,00                       | 0,00                    |
| 35   | Ausz.; Tilg. v. Kred. u. Rückz. v. inn. Darl.             | 0,00          | 0,00          | 0,00         | 0,00                    | 0,00                       | 0,00                    |
| <b>36</b>  | <b>Saldo aus Finanzierungstätigkeit (Saldo 34 und 35)</b> | <b>0,00</b>   | <b>0,00</b>   | <b>0,00</b>  | <b>0,00</b>             | <b>0,00</b>                | <b>0,00</b>             |

## Teilrechnung Jahresabschluss 2011

| <b>Teilergebnishaushalt Produkt 54.3.01 Landesstraßen</b> |   |                  |                  |                  |                         |                            |                         |
|---|---|------------------|------------------|------------------|-------------------------|----------------------------|-------------------------|
| Gemeinde Emmerthal  |   |                  |                  |                  |                         |                            |                         |
| Nr.   | Bezeichnung   | Ergebnis 2010    | Ergebnis 2011    | Ansätze 2011     | mehr (+)<br>weniger (-) | +/- durch<br>Reste/ÜPL/APL | Gesamtermäch-<br>tigung |
|   | <b>Ordentliche Erträge</b>  | <b>0,00</b>      | <b>0,00</b>      | <b>0,00</b>      | <b>0,00</b>             | <b>0,00</b>                | <b>0,00</b>             |
| 01  | Steuern und ähnliche Abgaben  | 0,00             | 0,00             | 0,00             | 0,00                    | 0,00                       | 0,00                    |
| 02  | Zuwendungen und allgemeine Umlagen (nicht für Investitionstätigkeit)                  | 0,00             | 0,00             | 0,00             | 0,00                    | 0,00                       | 0,00                    |
| 03  | Auflösungserträge aus Sonderposten  | 280,90           | 628,78           | 2.460,00         | -1.831,22               | 0,00                       | 2.460,00                |
| 04  | sonstige Transfererträge  | 0,00             | 0,00             | 0,00             | 0,00                    | 0,00                       | 0,00                    |
| 05  | öffentlich-rechtliche Entgelte (ohne Beiträge und Entgelte für Inv.-tätigkeit)        | 0,00             | 0,00             | 0,00             | 0,00                    | 0,00                       | 0,00                    |
| 06  | privatrechtliche Entgelte   | 0,00             | 0,00             | 0,00             | 0,00                    | 0,00                       | 0,00                    |
| 07  | Kostenerstattungen und Kostenumlagen  | 0,00             | 0,00             | 0,00             | 0,00                    | 0,00                       | 0,00                    |
| 08  | Zinsen und ähnliche Finanzerträge   | 0,00             | 0,00             | 0,00             | 0,00                    | 0,00                       | 0,00                    |
| 09  | aktivierte Eigenleistungen  | 0,00             | 0,00             | 0,00             | 0,00                    | 0,00                       | 0,00                    |
| 10  | Bestandsveränderungen   | 0,00             | 0,00             | 0,00             | 0,00                    | 0,00                       | 0,00                    |
| 11  | sonstige ordentliche Erträge  | 0,00             | 0,00             | 0,00             | 0,00                    | 0,00                       | 0,00                    |
| <b>12</b>   | <b>= Summe ordentliche Erträge</b>  | <b>280,90</b>    | <b>628,78</b>    | <b>2.460,00</b>  | <b>-1.831,22</b>        | <b>0,00</b>                | <b>2.460,00</b>         |
|   | <b>Ordentliche Aufwendungen</b>   | <b>0,00</b>      | <b>0,00</b>      | <b>0,00</b>      | <b>0,00</b>             | <b>0,00</b>                | <b>0,00</b>             |
| 13  | Aufwendungen für aktives Personal   | -5.025,60        | -5.123,93        | -5.101,00        | -22,93                  | 0,00                       | -5.101,00               |
| 14  | Aufwendungen für Versorgung   | 0,00             | 0,00             | 0,00             | 0,00                    | 0,00                       | 0,00                    |
| 15  | Aufwendungen für Sach- und Dienstleistungen   | -312,85          | -650,18          | -300,00          | -350,18                 | -370,00                    | -670,00                 |
| 16  | Abschreibungen  | -2.655,72        | -3.050,39        | -4.138,00        | 1.087,61                | 0,00                       | -4.138,00               |
| 17  | Zinsen und ähnliche Aufwendungen  | 0,00             | 0,00             | 0,00             | 0,00                    | 0,00                       | 0,00                    |
| 18  | Transferaufwendungen  | 0,00             | 0,00             | 0,00             | 0,00                    | 0,00                       | 0,00                    |
| 19  | sonstige ordentliche Aufwendungen   | 0,00             | 0,00             | 0,00             | 0,00                    | 0,00                       | 0,00                    |
| <b>20</b>   | <b>= Summe ordentliche Aufwendungen</b>   | <b>-7.994,17</b> | <b>-8.824,50</b> | <b>-9.539,00</b> | <b>714,50</b>           | <b>-370,00</b>             | <b>-9.909,00</b>        |
| <b>21</b>   | <b>ordentliches Ergebnis (ordentliche Erträge abzüglich ordentliche Aufwendungen)</b> | <b>-7.713,27</b> | <b>-8.195,72</b> | <b>-7.079,00</b> | <b>-1.116,72</b>        | <b>-370,00</b>             | <b>-7.449,00</b>        |
| 22  | außerordentliche Erträge  | 0,00             | 0,00             | 0,00             | 0,00                    | 0,00                       | 0,00                    |
| 23  | außerordentliche Aufwendungen   | 0,00             | 0,00             | 0,00             | 0,00                    | 0,00                       | 0,00                    |
| <b>24</b>   | <b>außerordentliches Ergebnis (außerord. Erträge abzgl. außerord. Aufwendungen)</b>   | <b>0,00</b>      | <b>0,00</b>      | <b>0,00</b>      | <b>0,00</b>             | <b>0,00</b>                | <b>0,00</b>             |
| <b>25</b>   | <b>Jahresergebnis (Saldo ordentliches Ergebnis und außerordentliches Ergebnis)</b>    | <b>-7.713,27</b> | <b>-8.195,72</b> | <b>-7.079,00</b> | <b>-1.116,72</b>        | <b>-370,00</b>             | <b>-7.449,00</b>        |
| 26  | Erträge aus internen Leistungsbeziehungen   | 0,00             | 0,00             | 0,00             | 0,00                    | 0,00                       | 0,00                    |
| 27  | Aufwendungen aus internen Leistungsbeziehungen  | 0,00             | 0,00             | 0,00             | 0,00                    | 0,00                       | 0,00                    |
| 28  | Saldo aus internen Leistungsbeziehungen   | 0,00             | 0,00             | 0,00             | 0,00                    | 0,00                       | 0,00                    |
| <b>29</b>   | <b>Ergebnis unter Berücksichtigung der internen Leistungsbeziehungen</b>              | <b>-7.713,27</b> | <b>-8.195,72</b> | <b>-7.079,00</b> | <b>-1.116,72</b>        | <b>-370,00</b>             | <b>-7.449,00</b>        |

## Teilrechnung Jahresabschluss 2011

| <b>Teilfinanzhaushalt Produkt 54.3.01 Landesstraßen</b> |  |                  |                    |                    |                         |                            |                         |
|---|--|------------------|--------------------|--------------------|-------------------------|----------------------------|-------------------------|
| Gemeinde Emmerthal                                      |  |                  |                    |                    |                         |                            |                         |
| Nr.   | Bezeichnung  | Ergebnis 2010    | Ergebnis 2011      | Ansätze 2011       | mehr (+)<br>weniger (-) | +/- durch<br>Reste/ÜPL/APL | Gesamtermäch-<br>tigung |
|   | <b>Einzahlungen aus laufender Verwaltungstätigkeit</b>                               | <b>0,00</b>      | <b>0,00</b>        | <b>0,00</b>        | <b>0,00</b>             | <b>0,00</b>                | <b>0,00</b>             |
| 01  | Steuern und ähnliche Abgaben   | 0,00             | 0,00               | 0,00               | 0,00                    | 0,00                       | 0,00                    |
| 02  | Zuwendungen und allgemeine Umlagen (nicht für Investitionstätigkeit)                 | 0,00             | 0,00               | 0,00               | 0,00                    | 0,00                       | 0,00                    |
| 03  | sonstige Transfereinzahlungen  | 0,00             | 0,00               | 0,00               | 0,00                    | 0,00                       | 0,00                    |
| 04  | öffentlich-rechtliche Entgelte (ohne Beiträge u.ä. Entgelte für Inv.-tätigkeit)      | 0,00             | 0,00               | 0,00               | 0,00                    | 0,00                       | 0,00                    |
| 05  | privatrechtliche Entgelte  | 0,00             | 0,00               | 0,00               | 0,00                    | 0,00                       | 0,00                    |
| 06  | Kostenerstattungen und Kostenumlagen   | 0,00             | 0,00               | 0,00               | 0,00                    | 0,00                       | 0,00                    |
| 07  | Zinsen und ähnliche Einzahlungen   | 0,00             | 0,00               | 0,00               | 0,00                    | 0,00                       | 0,00                    |
| 08  | Einz. a. d. Veräußerung geringwert. VermGG   | 0,00             | 0,00               | 0,00               | 0,00                    | 0,00                       | 0,00                    |
| 09  | sonstige haushaltswirksame Einzahlungen  | 0,00             | 0,00               | 0,00               | 0,00                    | 0,00                       | 0,00                    |
| <b>10</b>   | <b>= Summe d. Einz. aus lfd. Verwaltungstätigkeit</b>                                | <b>0,00</b>      | <b>0,00</b>        | <b>0,00</b>        | <b>0,00</b>             | <b>0,00</b>                | <b>0,00</b>             |
|   | <b>Auszahlungen aus laufender Verwaltungstätigkeit</b>                               | <b>0,00</b>      | <b>0,00</b>        | <b>0,00</b>        | <b>0,00</b>             | <b>0,00</b>                | <b>0,00</b>             |
| 11  | Auszahlungen für aktives Personal  | -5.025,60        | -5.123,93          | -5.101,00          | -22,93                  | 0,00                       | -5.101,00               |
| 12  | Auszahlungen für Versorgung  | 0,00             | 0,00               | 0,00               | 0,00                    | 0,00                       | 0,00                    |
| 13  | Auszahlungen für Sach- und Dienstleistungen  | -201,35          | -687,18            | -300,00            | -387,18                 | -370,00                    | -670,00                 |
| 14  | Zinsen und ähnliche Auszahlungen   | 0,00             | 0,00               | 0,00               | 0,00                    | 0,00                       | 0,00                    |
| 15  | Transferauszahlungen   | 0,00             | 0,00               | 0,00               | 0,00                    | 0,00                       | 0,00                    |
| 16  | sonstige haushaltswirksame Auszahlungen  | 0,00             | 0,00               | 0,00               | 0,00                    | 0,00                       | 0,00                    |
| <b>17</b>   | <b>= Summe d. Ausz. aus lfd. Verwaltungstätigkeit</b>                                | <b>-5.226,95</b> | <b>-5.811,11</b>   | <b>-5.401,00</b>   | <b>-410,11</b>          | <b>-370,00</b>             | <b>-5.771,00</b>        |
| <b>18</b>   | <b>Saldo aus laufender Verwaltungstätigkeit (10 abzüglich 17)</b>                    | <b>-5.226,95</b> | <b>-5.811,11</b>   | <b>-5.401,00</b>   | <b>-410,11</b>          | <b>-370,00</b>             | <b>-5.771,00</b>        |
|   | <b>Einzahlungen für Investitionstätigkeit</b>  | <b>0,00</b>      | <b>0,00</b>        | <b>0,00</b>        | <b>0,00</b>             | <b>0,00</b>                | <b>0,00</b>             |
| 19  | Zuwendungen für Investitionstätigkeit  | 0,00             | 104.357,37         | 219.565,00         | -115.207,63             | 0,00                       | 219.565,00              |
| 20  | Beiträge u.ä. Entgelte für Investitionstätigk.                                       | 0,00             | 0,00               | 0,00               | 0,00                    | 0,00                       | 0,00                    |
| 21  | Veräußerung von Sachvermögen   | 0,00             | 0,00               | 0,00               | 0,00                    | 0,00                       | 0,00                    |
| 22  | Veräußerung von Finanzvermögensanlagen   | 0,00             | 0,00               | 0,00               | 0,00                    | 0,00                       | 0,00                    |
| 23  | sonstige Investitionstätigkeit   | 0,00             | 0,00               | 0,00               | 0,00                    | 0,00                       | 0,00                    |
| <b>24</b>   | <b>= Summe d. Einz. für Investitionstätigkeit</b>                                    | <b>0,00</b>      | <b>104.357,37</b>  | <b>219.565,00</b>  | <b>-115.207,63</b>      | <b>0,00</b>                | <b>219.565,00</b>       |
|   | <b>Auszahlungen für Investitionstätigkeit</b>  | <b>0,00</b>      | <b>0,00</b>        | <b>0,00</b>        | <b>0,00</b>             | <b>0,00</b>                | <b>0,00</b>             |
| 25  | Erwerb von Grundstücken und Gebäuden   | 0,00             | 0,00               | -159.113,00        | 159.113,00              | -79.553,00                 | -238.666,00             |
| 26  | Baumaßnahmen   | 0,00             | -102.106,64        | 0,00               | -102.106,64             | 0,00                       | 0,00                    |
| 27  | Erwerb von beweglichem Sachvermögen  | 0,00             | 0,00               | 0,00               | 0,00                    | 0,00                       | 0,00                    |
| 28  | Erwerb von Finanzvermögensanlagen  | 0,00             | 0,00               | 0,00               | 0,00                    | 0,00                       | 0,00                    |
| 29  | Aktivierbare Zuwendungen   | 0,00             | 0,00               | 0,00               | 0,00                    | 0,00                       | 0,00                    |
| 30  | sonstige Investitionstätigkeit   | 0,00             | 0,00               | 0,00               | 0,00                    | 0,00                       | 0,00                    |
| <b>31</b>   | <b>= Summe d. Ausz. für Investitionstätigkeit</b>                                    | <b>0,00</b>      | <b>-102.106,64</b> | <b>-159.113,00</b> | <b>57.006,36</b>        | <b>-79.553,00</b>          | <b>-238.666,00</b>      |
| <b>32</b>   | <b>Saldo aus Investitionstätigkeit (Summe Einz. abzgl. Ausz. für Inv.-tätigkeit)</b> | <b>0,00</b>      | <b>2.250,73</b>    | <b>60.452,00</b>   | <b>-58.201,27</b>       | <b>-79.553,00</b>          | <b>-19.101,00</b>       |
| <b>33</b>   | <b>Finanzmittel-Überschuss/-Fehlbetrag (Summe 18 und 32)</b>                         | <b>-5.226,95</b> | <b>-3.560,38</b>   | <b>55.051,00</b>   | <b>-58.611,38</b>       | <b>-79.923,00</b>          | <b>-24.872,00</b>       |
|   | <b>Ein-, Auszahlungen aus Finanzierungstätigkeit</b>                                 | <b>0,00</b>      | <b>0,00</b>        | <b>0,00</b>        | <b>0,00</b>             | <b>0,00</b>                | <b>0,00</b>             |

## Teilrechnung Jahresabschluss 2011

| <b>Teilfinanzhaushalt Produkt 54.3.01 Landesstraßen</b> |   |               |               |              |                         |                            |                         |
|---|---|---------------|---------------|--------------|-------------------------|----------------------------|-------------------------|
| Gemeinde Emmerthal                                      |   |               |               |              |                         |                            |                         |
| Nr.   | Bezeichnung   | Ergebnis 2010 | Ergebnis 2011 | Ansätze 2011 | mehr (+)<br>weniger (-) | +/- durch<br>Reste/ÜPL/APL | Gesamtermäch-<br>tigung |
| 34  | Einz.; Aufn. v. Kred. u. inneren Darl.                    | 0,00          | 0,00          | 0,00         | 0,00                    | 0,00                       | 0,00                    |
| 35  | Ausz.; Tilg. v. Kred. u. Rückz. v. inn. Darl.             | 0,00          | 0,00          | 0,00         | 0,00                    | 0,00                       | 0,00                    |
| <b>36</b>   | <b>Saldo aus Finanzierungstätigkeit (Saldo 34 und 35)</b> | <b>0,00</b>   | <b>0,00</b>   | <b>0,00</b>  | <b>0,00</b>             | <b>0,00</b>                | <b>0,00</b>             |

## Teilrechnung Jahresabschluss 2011

| <b>Teilergebnishaushalt Produkt 54.4.01 Bundesstraßen</b> |   |                  |                  |                  |                         |                            |                         |
|---|---|------------------|------------------|------------------|-------------------------|----------------------------|-------------------------|
| Gemeinde Emmerthal  |   |                  |                  |                  |                         |                            |                         |
| Nr.   | Bezeichnung   | Ergebnis 2010    | Ergebnis 2011    | Ansätze 2011     | mehr (+)<br>weniger (-) | +/- durch<br>Reste/ÜPL/APL | Gesamtermäch-<br>tigung |
|   | <b>Ordentliche Erträge</b>  | <b>0,00</b>      | <b>0,00</b>      | <b>0,00</b>      | <b>0,00</b>             | <b>0,00</b>                | <b>0,00</b>             |
| 01  | Steuern und ähnliche Abgaben  | 0,00             | 0,00             | 0,00             | 0,00                    | 0,00                       | 0,00                    |
| 02  | Zuwendungen und allgemeine Umlagen (nicht für Investitionstätigkeit)                  | 0,00             | 0,00             | 0,00             | 0,00                    | 0,00                       | 0,00                    |
| 03  | Auflösungserträge aus Sonderposten  | 295,92           | 296,16           | 0,00             | 296,16                  | 0,00                       | 0,00                    |
| 04  | sonstige Transfererträge  | 0,00             | 0,00             | 0,00             | 0,00                    | 0,00                       | 0,00                    |
| 05  | öffentlich-rechtliche Entgelte (ohne Beiträge und Entgelte für Inv.-tätigkeit)        | 0,00             | 0,00             | 0,00             | 0,00                    | 0,00                       | 0,00                    |
| 06  | privatrechtliche Entgelte   | 0,00             | 0,00             | 0,00             | 0,00                    | 0,00                       | 0,00                    |
| 07  | Kostenerstattungen und Kostenumlagen  | 0,00             | 0,00             | 0,00             | 0,00                    | 0,00                       | 0,00                    |
| 08  | Zinsen und ähnliche Finanzerträge   | 0,00             | 0,00             | 0,00             | 0,00                    | 0,00                       | 0,00                    |
| 09  | aktivierte Eigenleistungen  | 0,00             | 0,00             | 0,00             | 0,00                    | 0,00                       | 0,00                    |
| 10  | Bestandsveränderungen   | 0,00             | 0,00             | 0,00             | 0,00                    | 0,00                       | 0,00                    |
| 11  | sonstige ordentliche Erträge  | 0,00             | 0,00             | 0,00             | 0,00                    | 0,00                       | 0,00                    |
| <b>12</b>   | <b>= Summe ordentliche Erträge</b>  | <b>295,92</b>    | <b>296,16</b>    | <b>0,00</b>      | <b>296,16</b>           | <b>0,00</b>                | <b>0,00</b>             |
|   | <b>Ordentliche Aufwendungen</b>   | <b>0,00</b>      | <b>0,00</b>      | <b>0,00</b>      | <b>0,00</b>             | <b>0,00</b>                | <b>0,00</b>             |
| 13  | Aufwendungen für aktives Personal   | -5.025,59        | -5.124,27        | -5.101,00        | -23,27                  | 0,00                       | -5.101,00               |
| 14  | Aufwendungen für Versorgung   | 0,00             | 0,00             | 0,00             | 0,00                    | 0,00                       | 0,00                    |
| 15  | Aufwendungen für Sach- und Dienstleistungen   | -317,79          | 0,00             | -250,00          | 250,00                  | -793,00                    | -1.043,00               |
| 16  | Abschreibungen  | -856,02          | -856,04          | -311,00          | -545,04                 | 0,00                       | -311,00                 |
| 17  | Zinsen und ähnliche Aufwendungen  | 0,00             | 0,00             | 0,00             | 0,00                    | 0,00                       | 0,00                    |
| 18  | Transferaufwendungen  | 0,00             | 0,00             | 0,00             | 0,00                    | 0,00                       | 0,00                    |
| 19  | sonstige ordentliche Aufwendungen   | 0,00             | 0,00             | 0,00             | 0,00                    | 0,00                       | 0,00                    |
| <b>20</b>   | <b>= Summe ordentliche Aufwendungen</b>   | <b>-6.199,40</b> | <b>-5.980,31</b> | <b>-5.662,00</b> | <b>-318,31</b>          | <b>-793,00</b>             | <b>-6.455,00</b>        |
| <b>21</b>   | <b>ordentliches Ergebnis (ordentliche Erträge abzüglich ordentliche Aufwendungen)</b> | <b>-5.903,48</b> | <b>-5.684,15</b> | <b>-5.662,00</b> | <b>-22,15</b>           | <b>-793,00</b>             | <b>-6.455,00</b>        |
| 22  | außerordentliche Erträge  | 0,00             | 0,00             | 0,00             | 0,00                    | 0,00                       | 0,00                    |
| 23  | außerordentliche Aufwendungen   | 0,00             | 0,00             | 0,00             | 0,00                    | 0,00                       | 0,00                    |
| <b>24</b>   | <b>außerordentliches Ergebnis (außerord. Erträge abzgl. außerord. Aufwendungen)</b>   | <b>0,00</b>      | <b>0,00</b>      | <b>0,00</b>      | <b>0,00</b>             | <b>0,00</b>                | <b>0,00</b>             |
| <b>25</b>   | <b>Jahresergebnis (Saldo ordentliches Ergebnis und außerordentliches Ergebnis)</b>    | <b>-5.903,48</b> | <b>-5.684,15</b> | <b>-5.662,00</b> | <b>-22,15</b>           | <b>-793,00</b>             | <b>-6.455,00</b>        |
| 26  | Erträge aus internen Leistungsbeziehungen   | 0,00             | 0,00             | 0,00             | 0,00                    | 0,00                       | 0,00                    |
| 27  | Aufwendungen aus internen Leistungsbeziehungen  | 0,00             | 0,00             | 0,00             | 0,00                    | 0,00                       | 0,00                    |
| 28  | Saldo aus internen Leistungsbeziehungen   | 0,00             | 0,00             | 0,00             | 0,00                    | 0,00                       | 0,00                    |
| <b>29</b>   | <b>Ergebnis unter Berücksichtigung der internen Leistungsbeziehungen</b>              | <b>-5.903,48</b> | <b>-5.684,15</b> | <b>-5.662,00</b> | <b>-22,15</b>           | <b>-793,00</b>             | <b>-6.455,00</b>        |

## Teilrechnung Jahresabschluss 2011

| <b>Teilfinanzhaushalt Produkt 54.4.01 Bundesstraßen</b> |  |                  |                  |                  |                         |                            |                         |
|---|--|------------------|------------------|------------------|-------------------------|----------------------------|-------------------------|
| Gemeinde Emmerthal                                      |  |                  |                  |                  |                         |                            |                         |
| Nr.   | Bezeichnung  | Ergebnis 2010    | Ergebnis 2011    | Ansätze 2011     | mehr (+)<br>weniger (-) | +/- durch<br>Reste/ÜPL/APL | Gesamtermäch-<br>tigung |
|   | <b>Einzahlungen aus laufender Verwaltungstätigkeit</b>                               | <b>0,00</b>      | <b>0,00</b>      | <b>0,00</b>      | <b>0,00</b>             | <b>0,00</b>                | <b>0,00</b>             |
| 01  | Steuern und ähnliche Abgaben   | 0,00             | 0,00             | 0,00             | 0,00                    | 0,00                       | 0,00                    |
| 02  | Zuwendungen und allgemeine Umlagen (nicht für Investitionstätigkeit)                 | 0,00             | 0,00             | 0,00             | 0,00                    | 0,00                       | 0,00                    |
| 03  | sonstige Transfereinzahlungen  | 0,00             | 0,00             | 0,00             | 0,00                    | 0,00                       | 0,00                    |
| 04  | öffentlich-rechtliche Entgelte (ohne Beiträge u.ä. Entgelte für Inv.-tätigkeit)      | 0,00             | 0,00             | 0,00             | 0,00                    | 0,00                       | 0,00                    |
| 05  | privatrechtliche Entgelte  | 0,00             | 0,00             | 0,00             | 0,00                    | 0,00                       | 0,00                    |
| 06  | Kostenerstattungen und Kostenumlagen   | 0,00             | 0,00             | 0,00             | 0,00                    | 0,00                       | 0,00                    |
| 07  | Zinsen und ähnliche Einzahlungen   | 0,00             | 0,00             | 0,00             | 0,00                    | 0,00                       | 0,00                    |
| 08  | Einz. a. d. Veräußerung geringwert. VermGG   | 0,00             | 0,00             | 0,00             | 0,00                    | 0,00                       | 0,00                    |
| 09  | sonstige haushaltswirksame Einzahlungen  | 0,00             | 0,00             | 0,00             | 0,00                    | 0,00                       | 0,00                    |
| <b>10</b>   | <b>= Summe d. Einz. aus lfd. Verwaltungstätigkeit</b>                                | <b>0,00</b>      | <b>0,00</b>      | <b>0,00</b>      | <b>0,00</b>             | <b>0,00</b>                | <b>0,00</b>             |
|   | <b>Auszahlungen aus laufender Verwaltungstätigkeit</b>                               | <b>0,00</b>      | <b>0,00</b>      | <b>0,00</b>      | <b>0,00</b>             | <b>0,00</b>                | <b>0,00</b>             |
| 11  | Auszahlungen für aktives Personal  | -5.025,59        | -5.124,27        | -5.101,00        | -23,27                  | 0,00                       | -5.101,00               |
| 12  | Auszahlungen für Versorgung  | 0,00             | 0,00             | 0,00             | 0,00                    | 0,00                       | 0,00                    |
| 13  | Auszahlungen für Sach- und Dienstleistungen  | -317,79          | 0,00             | -250,00          | 250,00                  | -793,00                    | -1.043,00               |
| 14  | Zinsen und ähnliche Auszahlungen   | 0,00             | 0,00             | 0,00             | 0,00                    | 0,00                       | 0,00                    |
| 15  | Transferauszahlungen   | 0,00             | 0,00             | 0,00             | 0,00                    | 0,00                       | 0,00                    |
| 16  | sonstige haushaltswirksame Auszahlungen  | 0,00             | 0,00             | 0,00             | 0,00                    | 0,00                       | 0,00                    |
| <b>17</b>   | <b>= Summe d. Ausz. aus lfd. Verwaltungstätigkeit</b>                                | <b>-5.343,38</b> | <b>-5.124,27</b> | <b>-5.351,00</b> | <b>226,73</b>           | <b>-793,00</b>             | <b>-6.144,00</b>        |
| <b>18</b>   | <b>Saldo aus laufender Verwaltungstätigkeit (10 abzüglich 17)</b>                    | <b>-5.343,38</b> | <b>-5.124,27</b> | <b>-5.351,00</b> | <b>226,73</b>           | <b>-793,00</b>             | <b>-6.144,00</b>        |
|   | <b>Einzahlungen für Investitionstätigkeit</b>  | <b>0,00</b>      | <b>0,00</b>      | <b>0,00</b>      | <b>0,00</b>             | <b>0,00</b>                | <b>0,00</b>             |
| 19  | Zuwendungen für Investitionstätigkeit  | 0,00             | 0,00             | 0,00             | 0,00                    | 0,00                       | 0,00                    |
| 20  | Beiträge u.ä. Entgelte für Investitionstätigk.                                       | 0,00             | 0,00             | 0,00             | 0,00                    | 0,00                       | 0,00                    |
| 21  | Veräußerung von Sachvermögen   | 0,00             | 0,00             | 0,00             | 0,00                    | 0,00                       | 0,00                    |
| 22  | Veräußerung von Finanzvermögensanlagen   | 0,00             | 0,00             | 0,00             | 0,00                    | 0,00                       | 0,00                    |
| 23  | sonstige Investitionstätigkeit   | 0,00             | 0,00             | 0,00             | 0,00                    | 0,00                       | 0,00                    |
| <b>24</b>   | <b>= Summe d. Einz. für Investitionstätigkeit</b>                                    | <b>0,00</b>      | <b>0,00</b>      | <b>0,00</b>      | <b>0,00</b>             | <b>0,00</b>                | <b>0,00</b>             |
|   | <b>Auszahlungen für Investitionstätigkeit</b>  | <b>0,00</b>      | <b>0,00</b>      | <b>0,00</b>      | <b>0,00</b>             | <b>0,00</b>                | <b>0,00</b>             |
| 25  | Erwerb von Grundstücken und Gebäuden   | 0,00             | 0,00             | 0,00             | 0,00                    | 0,00                       | 0,00                    |
| 26  | Baumaßnahmen   | 0,00             | 0,00             | 0,00             | 0,00                    | 0,00                       | 0,00                    |
| 27  | Erwerb von beweglichem Sachvermögen  | 0,00             | 0,00             | 0,00             | 0,00                    | 0,00                       | 0,00                    |
| 28  | Erwerb von Finanzvermögensanlagen  | 0,00             | 0,00             | 0,00             | 0,00                    | 0,00                       | 0,00                    |
| 29  | Aktivierbare Zuwendungen   | 0,00             | 0,00             | 0,00             | 0,00                    | 0,00                       | 0,00                    |
| 30  | sonstige Investitionstätigkeit   | 0,00             | 0,00             | 0,00             | 0,00                    | 0,00                       | 0,00                    |
| <b>31</b>   | <b>= Summe d. Ausz. für Investitionstätigkeit</b>                                    | <b>0,00</b>      | <b>0,00</b>      | <b>0,00</b>      | <b>0,00</b>             | <b>0,00</b>                | <b>0,00</b>             |
| <b>32</b>   | <b>Saldo aus Investitionstätigkeit (Summe Einz. abzgl. Ausz. für Inv.-tätigkeit)</b> | <b>0,00</b>      | <b>0,00</b>      | <b>0,00</b>      | <b>0,00</b>             | <b>0,00</b>                | <b>0,00</b>             |
| <b>33</b>   | <b>Finanzmittel-Überschuss/-Fehlbetrag (Summe 18 und 32)</b>                         | <b>-5.343,38</b> | <b>-5.124,27</b> | <b>-5.351,00</b> | <b>226,73</b>           | <b>-793,00</b>             | <b>-6.144,00</b>        |
|   | <b>Ein-, Auszahlungen aus Finanzierungstätigkeit</b>                                 | <b>0,00</b>      | <b>0,00</b>      | <b>0,00</b>      | <b>0,00</b>             | <b>0,00</b>                | <b>0,00</b>             |



## Teilrechnung Jahresabschluss 2011

| <b>Teilfinanzhaushalt Produkt 54.4.01 Bundesstraßen</b> |   |               |               |              |                         |                            |                         |
|---|---|---------------|---------------|--------------|-------------------------|----------------------------|-------------------------|
| Gemeinde Emmerthal                                      |   |               |               |              |                         |                            |                         |
| Nr.   | Bezeichnung   | Ergebnis 2010 | Ergebnis 2011 | Ansätze 2011 | mehr (+)<br>weniger (-) | +/- durch<br>Reste/ÜPL/APL | Gesamtermäch-<br>tigung |
| 34  | Einz.; Aufn. v. Kred. u. inneren Darl.                    | 0,00          | 0,00          | 0,00         | 0,00                    | 0,00                       | 0,00                    |
| 35  | Ausz.; Tilg. v. Kred. u. Rückz. v. inn. Darl.             | 0,00          | 0,00          | 0,00         | 0,00                    | 0,00                       | 0,00                    |
| <b>36</b>   | <b>Saldo aus Finanzierungstätigkeit (Saldo 34 und 35)</b> | <b>0,00</b>   | <b>0,00</b>   | <b>0,00</b>  | <b>0,00</b>             | <b>0,00</b>                | <b>0,00</b>             |

## Teilrechnung Jahresabschluss 2011

| <b>Teilergebnishaushalt Produkt 54.5.02 Straßenbeleuchtung</b> |   |                    |                    |                    |                         |                            |                         |
|--|---|--------------------|--------------------|--------------------|-------------------------|----------------------------|-------------------------|
| Gemeinde Emmerthal   |   |                    |                    |                    |                         |                            |                         |
| Nr.  | Bezeichnung   | Ergebnis 2010      | Ergebnis 2011      | Ansätze 2011       | mehr (+)<br>weniger (-) | +/- durch<br>Reste/ÜPL/APL | Gesamtermäch-<br>tigung |
|  | <b>Ordentliche Erträge</b>  | <b>0,00</b>        | <b>0,00</b>        | <b>0,00</b>        | <b>0,00</b>             | <b>0,00</b>                | <b>0,00</b>             |
| 01   | Steuern und ähnliche Abgaben  | 0,00               | 0,00               | 0,00               | 0,00                    | 0,00                       | 0,00                    |
| 02   | Zuwendungen und allgemeine Umlagen (nicht für Investitionstätigkeit)                  | 0,00               | 0,00               | 0,00               | 0,00                    | 0,00                       | 0,00                    |
| 03   | Auflösungserträge aus Sonderposten  | 11.265,06          | 11.556,42          | 8.944,00           | 2.612,42                | 0,00                       | 8.944,00                |
| 04   | sonstige Transfererträge  | 0,00               | 0,00               | 0,00               | 0,00                    | 0,00                       | 0,00                    |
| 05   | öffentlich-rechtliche Entgelte (ohne Beiträge und Entgelte für Inv.-tätigkeit)        | 0,00               | 0,00               | 0,00               | 0,00                    | 0,00                       | 0,00                    |
| 06   | privatrechtliche Entgelte   | 0,00               | 0,00               | 0,00               | 0,00                    | 0,00                       | 0,00                    |
| 07   | Kostenerstattungen und Kostenumlagen  | 2.147,21           | 4.782,59           | 1.500,00           | 3.282,59                | 0,00                       | 1.500,00                |
| 08   | Zinsen und ähnliche Finanzerträge   | 0,00               | 0,00               | 0,00               | 0,00                    | 0,00                       | 0,00                    |
| 09   | aktivierte Eigenleistungen  | 0,00               | 0,00               | 0,00               | 0,00                    | 0,00                       | 0,00                    |
| 10   | Bestandsveränderungen   | 0,00               | 0,00               | 0,00               | 0,00                    | 0,00                       | 0,00                    |
| 11   | sonstige ordentliche Erträge  | 0,00               | 0,00               | 0,00               | 0,00                    | 0,00                       | 0,00                    |
| <b>12</b>  | <b>= Summe ordentliche Erträge</b>  | <b>13.412,27</b>   | <b>16.339,01</b>   | <b>10.444,00</b>   | <b>5.895,01</b>         | <b>0,00</b>                | <b>10.444,00</b>        |
|  | <b>Ordentliche Aufwendungen</b>   | <b>0,00</b>        | <b>0,00</b>        | <b>0,00</b>        | <b>0,00</b>             | <b>0,00</b>                | <b>0,00</b>             |
| 13   | Aufwendungen für aktives Personal   | -21.715,90         | -22.130,68         | -22.140,00         | 9,32                    | 0,00                       | -22.140,00              |
| 14   | Aufwendungen für Versorgung   | 0,00               | 0,00               | 0,00               | 0,00                    | 0,00                       | 0,00                    |
| 15   | Aufwendungen für Sach- und Dienstleistungen   | -81.307,64         | -103.577,72        | -116.130,00        | 12.552,28               | -36.974,00                 | -153.104,00             |
| 16   | Abschreibungen  | -69.585,75         | -67.588,11         | -28.700,00         | -38.888,11              | 0,00                       | -28.700,00              |
| 17   | Zinsen und ähnliche Aufwendungen  | 0,00               | 0,00               | 0,00               | 0,00                    | 0,00                       | 0,00                    |
| 18   | Transferaufwendungen  | 0,00               | 0,00               | 0,00               | 0,00                    | 0,00                       | 0,00                    |
| 19   | sonstige ordentliche Aufwendungen   | 0,00               | 0,00               | 0,00               | 0,00                    | 0,00                       | 0,00                    |
| <b>20</b>  | <b>= Summe ordentliche Aufwendungen</b>   | <b>-172.609,29</b> | <b>-193.296,51</b> | <b>-166.970,00</b> | <b>-26.326,51</b>       | <b>-36.974,00</b>          | <b>-203.944,00</b>      |
| <b>21</b>  | <b>ordentliches Ergebnis (ordentliche Erträge abzüglich ordentliche Aufwendungen)</b> | <b>-159.197,02</b> | <b>-176.957,50</b> | <b>-156.526,00</b> | <b>-20.431,50</b>       | <b>-36.974,00</b>          | <b>-193.500,00</b>      |
| 22   | außerordentliche Erträge  | 376,65             | 0,00               | 0,00               | 0,00                    | 0,00                       | 0,00                    |
| 23   | außerordentliche Aufwendungen   | -4.907,54          | 0,00               | 0,00               | 0,00                    | 0,00                       | 0,00                    |
| <b>24</b>  | <b>außerordentliches Ergebnis (außerord. Erträge abzgl. außerord. Aufwendungen)</b>   | <b>-4.530,89</b>   | <b>0,00</b>        | <b>0,00</b>        | <b>0,00</b>             | <b>0,00</b>                | <b>0,00</b>             |
| <b>25</b>  | <b>Jahresergebnis (Saldo ordentliches Ergebnis und außerordentliches Ergebnis)</b>    | <b>-163.727,91</b> | <b>-176.957,50</b> | <b>-156.526,00</b> | <b>-20.431,50</b>       | <b>-36.974,00</b>          | <b>-193.500,00</b>      |
| 26   | Erträge aus internen Leistungsbeziehungen   | 0,00               | 0,00               | 0,00               | 0,00                    | 0,00                       | 0,00                    |
| 27   | Aufwendungen aus internen Leistungsbeziehungen  | -108,11            | 0,00               | -250,00            | 250,00                  | 0,00                       | -250,00                 |
| 28   | Saldo aus internen Leistungsbeziehungen   | -108,11            | 0,00               | -250,00            | 250,00                  | 0,00                       | -250,00                 |
| <b>29</b>  | <b>Ergebnis unter Berücksichtigung der internen Leistungsbeziehungen</b>              | <b>-163.836,02</b> | <b>-176.957,50</b> | <b>-156.776,00</b> | <b>-20.181,50</b>       | <b>-36.974,00</b>          | <b>-193.750,00</b>      |

## Teilrechnung Jahresabschluss 2011

| <b>Teilfinanzhaushalt Produkt 54.5.02 Straßenbeleuchtung</b> |  |                    |                    |                    |                         |                            |                         |
|--|--|--------------------|--------------------|--------------------|-------------------------|----------------------------|-------------------------|
| Gemeinde Emmerthal   |  |                    |                    |                    |                         |                            |                         |
| Nr.  | Bezeichnung  | Ergebnis 2010      | Ergebnis 2011      | Ansätze 2011       | mehr (+)<br>weniger (-) | +/- durch<br>Reste/ÜPL/APL | Gesamtermäch-<br>tigung |
|  | <b>Einzahlungen aus laufender Verwaltungstätigkeit</b>                               | <b>0,00</b>        | <b>0,00</b>        | <b>0,00</b>        | <b>0,00</b>             | <b>0,00</b>                | <b>0,00</b>             |
| 01   | Steuern und ähnliche Abgaben   | 0,00               | 0,00               | 0,00               | 0,00                    | 0,00                       | 0,00                    |
| 02   | Zuwendungen und allgemeine Umlagen (nicht für Investitionstätigkeit)                 | 0,00               | 0,00               | 0,00               | 0,00                    | 0,00                       | 0,00                    |
| 03   | sonstige Transfereinzahlungen  | 0,00               | 0,00               | 0,00               | 0,00                    | 0,00                       | 0,00                    |
| 04   | öffentlich-rechtliche Entgelte (ohne Beiträge u.ä. Entgelte für Inv.-tätigkeit)      | 0,00               | 0,00               | 0,00               | 0,00                    | 0,00                       | 0,00                    |
| 05   | privatrechtliche Entgelte  | 0,00               | 0,00               | 0,00               | 0,00                    | 0,00                       | 0,00                    |
| 06   | Kostenerstattungen und Kostenumlagen   | 2.117,99           | 4.586,91           | 1.500,00           | 3.086,91                | 0,00                       | 1.500,00                |
| 07   | Zinsen und ähnliche Einzahlungen   | 0,00               | 0,00               | 0,00               | 0,00                    | 0,00                       | 0,00                    |
| 08   | Einz. a. d. Veräußerung geringwert. VermGG   | 0,00               | 0,00               | 0,00               | 0,00                    | 0,00                       | 0,00                    |
| 09   | sonstige haushaltswirksame Einzahlungen  | 0,00               | 0,00               | 0,00               | 0,00                    | 0,00                       | 0,00                    |
| <b>10</b>  | <b>= Summe d. Einz. aus lfd. Verwaltungstätigkeit</b>                                | <b>2.117,99</b>    | <b>4.586,91</b>    | <b>1.500,00</b>    | <b>3.086,91</b>         | <b>0,00</b>                | <b>1.500,00</b>         |
|  | <b>Auszahlungen aus laufender Verwaltungstätigkeit</b>                               | <b>0,00</b>        | <b>0,00</b>        | <b>0,00</b>        | <b>0,00</b>             | <b>0,00</b>                | <b>0,00</b>             |
| 11   | Auszahlungen für aktives Personal  | -21.715,90         | -22.130,68         | -22.140,00         | 9,32                    | 0,00                       | -22.140,00              |
| 12   | Auszahlungen für Versorgung  | 0,00               | 0,00               | 0,00               | 0,00                    | 0,00                       | 0,00                    |
| 13   | Auszahlungen für Sach- und Dienstleistungen  | -79.275,50         | -107.538,63        | -116.130,00        | 8.591,37                | -36.974,00                 | -153.104,00             |
| 14   | Zinsen und ähnliche Auszahlungen   | 0,00               | 0,00               | 0,00               | 0,00                    | 0,00                       | 0,00                    |
| 15   | Transferauszahlungen   | 0,00               | 0,00               | 0,00               | 0,00                    | 0,00                       | 0,00                    |
| 16   | sonstige haushaltswirksame Auszahlungen  | 0,00               | 0,00               | 0,00               | 0,00                    | 0,00                       | 0,00                    |
| <b>17</b>  | <b>= Summe d. Ausz. aus lfd. Verwaltungstätigkeit</b>                                | <b>-100.991,40</b> | <b>-129.669,31</b> | <b>-138.270,00</b> | <b>8.600,69</b>         | <b>-36.974,00</b>          | <b>-175.244,00</b>      |
| <b>18</b>  | <b>Saldo aus laufender Verwaltungstätigkeit (10 abzüglich 17)</b>                    | <b>-98.873,41</b>  | <b>-125.082,40</b> | <b>-136.770,00</b> | <b>11.687,60</b>        | <b>-36.974,00</b>          | <b>-173.744,00</b>      |
|  | <b>Einzahlungen für Investitionstätigkeit</b>  | <b>0,00</b>        | <b>0,00</b>        | <b>0,00</b>        | <b>0,00</b>             | <b>0,00</b>                | <b>0,00</b>             |
| 19   | Zuwendungen für Investitionstätigkeit  | 23.588,19          | 0,00               | 200.000,00         | -200.000,00             | 0,00                       | 200.000,00              |
| 20   | Beiträge u.ä. Entgelte für Investitionstätigk.                                       | 0,00               | 0,00               | 0,00               | 0,00                    | 0,00                       | 0,00                    |
| 21   | Veräußerung von Sachvermögen   | 0,00               | 0,00               | 0,00               | 0,00                    | 0,00                       | 0,00                    |
| 22   | Veräußerung von Finanzvermögensanlagen   | 0,00               | 0,00               | 0,00               | 0,00                    | 0,00                       | 0,00                    |
| 23   | sonstige Investitionstätigkeit   | 0,00               | 0,00               | 0,00               | 0,00                    | 0,00                       | 0,00                    |
| <b>24</b>  | <b>= Summe d. Einz. für Investitionstätigkeit</b>                                    | <b>23.588,19</b>   | <b>0,00</b>        | <b>200.000,00</b>  | <b>-200.000,00</b>      | <b>0,00</b>                | <b>200.000,00</b>       |
|  | <b>Auszahlungen für Investitionstätigkeit</b>  | <b>0,00</b>        | <b>0,00</b>        | <b>0,00</b>        | <b>0,00</b>             | <b>0,00</b>                | <b>0,00</b>             |
| 25   | Erwerb von Grundstücken und Gebäuden   | -19.269,42         | 19.269,42          | -560.500,00        | 579.769,42              | -33.000,00                 | -593.500,00             |
| 26   | Baumaßnahmen   | -63.706,63         | -21.879,73         | 0,00               | -21.879,73              | 0,00                       | 0,00                    |
| 27   | Erwerb von beweglichem Sachvermögen  | 0,00               | 0,00               | 0,00               | 0,00                    | 0,00                       | 0,00                    |
| 28   | Erwerb von Finanzvermögensanlagen  | 0,00               | 0,00               | 0,00               | 0,00                    | 0,00                       | 0,00                    |
| 29   | Aktivierbare Zuwendungen   | 0,00               | 0,00               | 0,00               | 0,00                    | 0,00                       | 0,00                    |
| 30   | sonstige Investitionstätigkeit   | 0,00               | 0,00               | 0,00               | 0,00                    | 0,00                       | 0,00                    |
| <b>31</b>  | <b>= Summe d. Ausz. für Investitionstätigkeit</b>                                    | <b>-82.976,05</b>  | <b>-2.610,31</b>   | <b>-560.500,00</b> | <b>557.889,69</b>       | <b>-33.000,00</b>          | <b>-593.500,00</b>      |
| <b>32</b>  | <b>Saldo aus Investitionstätigkeit (Summe Einz. abzgl. Ausz. für Inv.-tätigkeit)</b> | <b>-59.387,86</b>  | <b>-2.610,31</b>   | <b>-360.500,00</b> | <b>357.889,69</b>       | <b>-33.000,00</b>          | <b>-393.500,00</b>      |
| <b>33</b>  | <b>Finanzmittel-Überschuss/-Fehlbetrag (Summe 18 und 32)</b>                         | <b>-158.261,27</b> | <b>-127.692,71</b> | <b>-497.270,00</b> | <b>369.577,29</b>       | <b>-69.974,00</b>          | <b>-567.244,00</b>      |
|  | <b>Ein-, Auszahlungen aus Finanzierungstätigkeit</b>                                 | <b>0,00</b>        | <b>0,00</b>        | <b>0,00</b>        | <b>0,00</b>             | <b>0,00</b>                | <b>0,00</b>             |

## Teilrechnung Jahresabschluss 2011

| <b>Teilfinanzhaushalt Produkt 54.5.02 Straßenbeleuchtung</b> |   |               |               |              |                         |                            |                         |
|--|---|---------------|---------------|--------------|-------------------------|----------------------------|-------------------------|
| Gemeinde Emmerthal   |   |               |               |              |                         |                            |                         |
| Nr.  | Bezeichnung   | Ergebnis 2010 | Ergebnis 2011 | Ansätze 2011 | mehr (+)<br>weniger (-) | +/- durch<br>Reste/ÜPL/APL | Gesamtermäch-<br>tigung |
| 34   | Einz.; Aufn. v. Kred. u. inneren Darl.                    | 0,00          | 0,00          | 0,00         | 0,00                    | 0,00                       | 0,00                    |
| 35   | Ausz.; Tilg. v. Kred. u. Rückz. v. inn. Darl.             | 0,00          | 0,00          | 0,00         | 0,00                    | 0,00                       | 0,00                    |
| <b>36</b>  | <b>Saldo aus Finanzierungstätigkeit (Saldo 34 und 35)</b> | <b>0,00</b>   | <b>0,00</b>   | <b>0,00</b>  | <b>0,00</b>             | <b>0,00</b>                | <b>0,00</b>             |

## Teilrechnung Jahresabschluss 2011

| <b>Teilergebnishaushalt Produkt 54.6.01 Parkeinrichtungen</b> |   |                  |                  |              |                         |                            |                         |
|---|---|------------------|------------------|--------------|-------------------------|----------------------------|-------------------------|
| Gemeinde Emmerthal  |   |                  |                  |              |                         |                            |                         |
| Nr.   | Bezeichnung   | Ergebnis 2010    | Ergebnis 2011    | Ansätze 2011 | mehr (+)<br>weniger (-) | +/- durch<br>Reste/ÜPL/APL | Gesamtermäch-<br>tigung |
|   | <b>Ordentliche Erträge</b>  | <b>0,00</b>      | <b>0,00</b>      | <b>0,00</b>  | <b>0,00</b>             | <b>0,00</b>                | <b>0,00</b>             |
| 01  | Steuern und ähnliche Abgaben  | 0,00             | 0,00             | 0,00         | 0,00                    | 0,00                       | 0,00                    |
| 02  | Zuwendungen und allgemeine Umlagen (nicht für Investitionstätigkeit)                  | 0,00             | 0,00             | 0,00         | 0,00                    | 0,00                       | 0,00                    |
| 03  | Auflösungserträge aus Sonderposten  | 4.921,05         | 4.921,05         | 0,00         | 4.921,05                | 0,00                       | 0,00                    |
| 04  | sonstige Transfererträge  | 0,00             | 0,00             | 0,00         | 0,00                    | 0,00                       | 0,00                    |
| 05  | öffentlich-rechtliche Entgelte (ohne Beiträge und Entgelte für Inv.-tätigkeit)        | 0,00             | 0,00             | 0,00         | 0,00                    | 0,00                       | 0,00                    |
| 06  | privatrechtliche Entgelte   | 0,00             | 0,00             | 0,00         | 0,00                    | 0,00                       | 0,00                    |
| 07  | Kostenerstattungen und Kostenumlagen  | 0,00             | 0,00             | 0,00         | 0,00                    | 0,00                       | 0,00                    |
| 08  | Zinsen und ähnliche Finanzerträge   | 0,00             | 0,00             | 0,00         | 0,00                    | 0,00                       | 0,00                    |
| 09  | aktivierte Eigenleistungen  | 0,00             | 0,00             | 0,00         | 0,00                    | 0,00                       | 0,00                    |
| 10  | Bestandsveränderungen   | 0,00             | 0,00             | 0,00         | 0,00                    | 0,00                       | 0,00                    |
| 11  | sonstige ordentliche Erträge  | 0,00             | 0,00             | 0,00         | 0,00                    | 0,00                       | 0,00                    |
| <b>12</b>   | <b>= Summe ordentliche Erträge</b>  | <b>4.921,05</b>  | <b>4.921,05</b>  | <b>0,00</b>  | <b>4.921,05</b>         | <b>0,00</b>                | <b>0,00</b>             |
|   | <b>Ordentliche Aufwendungen</b>   | <b>0,00</b>      | <b>0,00</b>      | <b>0,00</b>  | <b>0,00</b>             | <b>0,00</b>                | <b>0,00</b>             |
| 13  | Aufwendungen für aktives Personal   | 0,00             | 0,00             | 0,00         | 0,00                    | 0,00                       | 0,00                    |
| 14  | Aufwendungen für Versorgung   | 0,00             | 0,00             | 0,00         | 0,00                    | 0,00                       | 0,00                    |
| 15  | Aufwendungen für Sach- und Dienstleistungen   | 0,00             | 0,00             | 0,00         | 0,00                    | 0,00                       | 0,00                    |
| 16  | Abschreibungen  | -5.656,20        | -5.656,20        | 0,00         | -5.656,20               | 0,00                       | 0,00                    |
| 17  | Zinsen und ähnliche Aufwendungen  | 0,00             | 0,00             | 0,00         | 0,00                    | 0,00                       | 0,00                    |
| 18  | Transferaufwendungen  | 0,00             | 0,00             | 0,00         | 0,00                    | 0,00                       | 0,00                    |
| 19  | sonstige ordentliche Aufwendungen   | 0,00             | 0,00             | 0,00         | 0,00                    | 0,00                       | 0,00                    |
| <b>20</b>   | <b>= Summe ordentliche Aufwendungen</b>   | <b>-5.656,20</b> | <b>-5.656,20</b> | <b>0,00</b>  | <b>-5.656,20</b>        | <b>0,00</b>                | <b>0,00</b>             |
| <b>21</b>   | <b>ordentliches Ergebnis (ordentliche Erträge abzüglich ordentliche Aufwendungen)</b> | <b>-735,15</b>   | <b>-735,15</b>   | <b>0,00</b>  | <b>-735,15</b>          | <b>0,00</b>                | <b>0,00</b>             |
| 22  | außerordentliche Erträge  | 0,00             | 0,00             | 0,00         | 0,00                    | 0,00                       | 0,00                    |
| 23  | außerordentliche Aufwendungen   | 0,00             | 0,00             | 0,00         | 0,00                    | 0,00                       | 0,00                    |
| <b>24</b>   | <b>außerordentliches Ergebnis (außerord. Erträge abzgl. außerord. Aufwendungen)</b>   | <b>0,00</b>      | <b>0,00</b>      | <b>0,00</b>  | <b>0,00</b>             | <b>0,00</b>                | <b>0,00</b>             |
| <b>25</b>   | <b>Jahresergebnis (Saldo ordentliches Ergebnis und außerordentliches Ergebnis)</b>    | <b>-735,15</b>   | <b>-735,15</b>   | <b>0,00</b>  | <b>-735,15</b>          | <b>0,00</b>                | <b>0,00</b>             |
| 26  | Erträge aus internen Leistungsbeziehungen   | 0,00             | 0,00             | 0,00         | 0,00                    | 0,00                       | 0,00                    |
| 27  | Aufwendungen aus internen Leistungsbeziehungen  | 0,00             | 0,00             | 0,00         | 0,00                    | 0,00                       | 0,00                    |
| 28  | Saldo aus internen Leistungsbeziehungen   | 0,00             | 0,00             | 0,00         | 0,00                    | 0,00                       | 0,00                    |
| <b>29</b>   | <b>Ergebnis unter Berücksichtigung der internen Leistungsbeziehungen</b>              | <b>-735,15</b>   | <b>-735,15</b>   | <b>0,00</b>  | <b>-735,15</b>          | <b>0,00</b>                | <b>0,00</b>             |

## Teilrechnung Jahresabschluss 2011

| <b>Teilfinanzhaushalt Produkt 54.6.01 Parkeinrichtungen</b> |  |               |               |              |                         |                            |                         |
|---|--|---------------|---------------|--------------|-------------------------|----------------------------|-------------------------|
| Gemeinde Emmerthal  |  |               |               |              |                         |                            |                         |
| Nr.   | Bezeichnung  | Ergebnis 2010 | Ergebnis 2011 | Ansätze 2011 | mehr (+)<br>weniger (-) | +/- durch<br>Reste/ÜPL/APL | Gesamtermäch-<br>tigung |
|   | <b>Einzahlungen aus laufender<br/>Verwaltungstätigkeit</b>                               | <b>0,00</b>   | <b>0,00</b>   | <b>0,00</b>  | <b>0,00</b>             | <b>0,00</b>                | <b>0,00</b>             |
| 01  | Steuern und ähnliche Abgaben   | 0,00          | 0,00          | 0,00         | 0,00                    | 0,00                       | 0,00                    |
| 02  | Zuwendungen und allgemeine Umlagen (nicht für<br>Investitionstätigkeit)                  | 0,00          | 0,00          | 0,00         | 0,00                    | 0,00                       | 0,00                    |
| 03  | sonstige Transfereinzahlungen  | 0,00          | 0,00          | 0,00         | 0,00                    | 0,00                       | 0,00                    |
| 04  | öffentlich-rechtliche Entgelte (ohne Beiträge u.ä.<br>Entgelte für Inv.-tätigkeit)       | 0,00          | 0,00          | 0,00         | 0,00                    | 0,00                       | 0,00                    |
| 05  | privatrechtliche Entgelte  | 0,00          | 0,00          | 0,00         | 0,00                    | 0,00                       | 0,00                    |
| 06  | Kostenerstattungen und Kostenumlagen   | 0,00          | 0,00          | 0,00         | 0,00                    | 0,00                       | 0,00                    |
| 07  | Zinsen und ähnliche Einzahlungen   | 0,00          | 0,00          | 0,00         | 0,00                    | 0,00                       | 0,00                    |
| 08  | Einz. a. d. Veräußerung geringwert. VermGG   | 0,00          | 0,00          | 0,00         | 0,00                    | 0,00                       | 0,00                    |
| 09  | sonstige haushaltswirksame Einzahlungen  | 0,00          | 0,00          | 0,00         | 0,00                    | 0,00                       | 0,00                    |
| <b>10</b>   | <b>= Summe d. Einz. aus lfd. Verwaltungstätigkeit</b>                                    | <b>0,00</b>   | <b>0,00</b>   | <b>0,00</b>  | <b>0,00</b>             | <b>0,00</b>                | <b>0,00</b>             |
|   | <b>Auszahlungen aus laufender<br/>Verwaltungstätigkeit</b>                               | <b>0,00</b>   | <b>0,00</b>   | <b>0,00</b>  | <b>0,00</b>             | <b>0,00</b>                | <b>0,00</b>             |
| 11  | Auszahlungen für aktives Personal  | 0,00          | 0,00          | 0,00         | 0,00                    | 0,00                       | 0,00                    |
| 12  | Auszahlungen für Versorgung  | 0,00          | 0,00          | 0,00         | 0,00                    | 0,00                       | 0,00                    |
| 13  | Auszahlungen für Sach- und Dienstleistungen  | 0,00          | 0,00          | 0,00         | 0,00                    | 0,00                       | 0,00                    |
| 14  | Zinsen und ähnliche Auszahlungen   | 0,00          | 0,00          | 0,00         | 0,00                    | 0,00                       | 0,00                    |
| 15  | Transferauszahlungen   | 0,00          | 0,00          | 0,00         | 0,00                    | 0,00                       | 0,00                    |
| 16  | sonstige haushaltswirksame Auszahlungen  | 0,00          | 0,00          | 0,00         | 0,00                    | 0,00                       | 0,00                    |
| <b>17</b>   | <b>= Summe d. Ausz. aus lfd. Verwaltungstätigkeit</b>                                    | <b>0,00</b>   | <b>0,00</b>   | <b>0,00</b>  | <b>0,00</b>             | <b>0,00</b>                | <b>0,00</b>             |
| <b>18</b>   | <b>Saldo aus laufender Verwaltungstätigkeit (10<br/>abzüglich 17)</b>                    | <b>0,00</b>   | <b>0,00</b>   | <b>0,00</b>  | <b>0,00</b>             | <b>0,00</b>                | <b>0,00</b>             |
|   | <b>Einzahlungen für Investitionstätigkeit</b>  | <b>0,00</b>   | <b>0,00</b>   | <b>0,00</b>  | <b>0,00</b>             | <b>0,00</b>                | <b>0,00</b>             |
| 19  | Zuwendungen für Investitionstätigkeit  | 0,00          | 0,00          | 0,00         | 0,00                    | 0,00                       | 0,00                    |
| 20  | Beiträge u.ä. Entgelte für Investitionstätigk.   | 0,00          | 0,00          | 0,00         | 0,00                    | 0,00                       | 0,00                    |
| 21  | Veräußerung von Sachvermögen   | 0,00          | 0,00          | 0,00         | 0,00                    | 0,00                       | 0,00                    |
| 22  | Veräußerung von Finanzvermögensanlagen   | 0,00          | 0,00          | 0,00         | 0,00                    | 0,00                       | 0,00                    |
| 23  | sonstige Investitionstätigkeit   | 0,00          | 0,00          | 0,00         | 0,00                    | 0,00                       | 0,00                    |
| <b>24</b>   | <b>= Summe d. Einz. für Investitionstätigkeit</b>  | <b>0,00</b>   | <b>0,00</b>   | <b>0,00</b>  | <b>0,00</b>             | <b>0,00</b>                | <b>0,00</b>             |
|   | <b>Auszahlungen für Investitionstätigkeit</b>  | <b>0,00</b>   | <b>0,00</b>   | <b>0,00</b>  | <b>0,00</b>             | <b>0,00</b>                | <b>0,00</b>             |
| 25  | Erwerb von Grundstücken und Gebäuden   | 0,00          | 0,00          | 0,00         | 0,00                    | 0,00                       | 0,00                    |
| 26  | Baumaßnahmen   | 0,00          | 0,00          | 0,00         | 0,00                    | 0,00                       | 0,00                    |
| 27  | Erwerb von beweglichem Sachvermögen  | 0,00          | 0,00          | 0,00         | 0,00                    | 0,00                       | 0,00                    |
| 28  | Erwerb von Finanzvermögensanlagen  | 0,00          | 0,00          | 0,00         | 0,00                    | 0,00                       | 0,00                    |
| 29  | Aktivierbare Zuwendungen   | 0,00          | 0,00          | 0,00         | 0,00                    | 0,00                       | 0,00                    |
| 30  | sonstige Investitionstätigkeit   | 0,00          | 0,00          | 0,00         | 0,00                    | 0,00                       | 0,00                    |
| <b>31</b>   | <b>= Summe d. Ausz. für Investitionstätigkeit</b>  | <b>0,00</b>   | <b>0,00</b>   | <b>0,00</b>  | <b>0,00</b>             | <b>0,00</b>                | <b>0,00</b>             |
| <b>32</b>   | <b>Saldo aus Investitionstätigkeit (Summe Einz.<br/>abzgl. Ausz. für Inv.-tätigkeit)</b> | <b>0,00</b>   | <b>0,00</b>   | <b>0,00</b>  | <b>0,00</b>             | <b>0,00</b>                | <b>0,00</b>             |
| <b>33</b>   | <b>Finanzmittel-Überschuss/-Fehlbetrag (Summe<br/>18 und 32)</b>                         | <b>0,00</b>   | <b>0,00</b>   | <b>0,00</b>  | <b>0,00</b>             | <b>0,00</b>                | <b>0,00</b>             |
|   | <b>Ein-, Auszahlungen aus Finanzierungstätigkeit</b>                                     | <b>0,00</b>   | <b>0,00</b>   | <b>0,00</b>  | <b>0,00</b>             | <b>0,00</b>                | <b>0,00</b>             |

## Teilrechnung Jahresabschluss 2011

| <b>Teilfinanzhaushalt Produkt 54.6.01 Parkeinrichtungen</b> |   |               |               |              |                         |                            |                         |
|---|---|---------------|---------------|--------------|-------------------------|----------------------------|-------------------------|
| Gemeinde Emmerthal  |   |               |               |              |                         |                            |                         |
| Nr.   | Bezeichnung   | Ergebnis 2010 | Ergebnis 2011 | Ansätze 2011 | mehr (+)<br>weniger (-) | +/- durch<br>Reste/ÜPL/APL | Gesamtermäch-<br>tigung |
| 34  | Einz.; Aufn. v. Kred. u. inneren Darl.                    | 0,00          | 0,00          | 0,00         | 0,00                    | 0,00                       | 0,00                    |
| 35  | Ausz.; Tilg. v. Kred. u. Rückz. v. inn. Darl.             | 0,00          | 0,00          | 0,00         | 0,00                    | 0,00                       | 0,00                    |
| <b>36</b>   | <b>Saldo aus Finanzierungstätigkeit (Saldo 34 und 35)</b> | <b>0,00</b>   | <b>0,00</b>   | <b>0,00</b>  | <b>0,00</b>             | <b>0,00</b>                | <b>0,00</b>             |

## Teilrechnung Jahresabschluss 2011

| <b>Teilergebnishaushalt Produkt 54.8.01 Führen</b> |   |                   |                   |                   |                         |                            |                         |
|--|---|-------------------|-------------------|-------------------|-------------------------|----------------------------|-------------------------|
| Gemeinde Emmerthal                                 |   |                   |                   |                   |                         |                            |                         |
| Nr.  | Bezeichnung   | Ergebnis 2010     | Ergebnis 2011     | Ansätze 2011      | mehr (+)<br>weniger (-) | +/- durch<br>Reste/ÜPL/APL | Gesamtermäch-<br>tigung |
|  | <b>Ordentliche Erträge</b>  | <b>0,00</b>       | <b>0,00</b>       | <b>0,00</b>       | <b>0,00</b>             | <b>0,00</b>                | <b>0,00</b>             |
| 01   | Steuern und ähnliche Abgaben  | 0,00              | 0,00              | 0,00              | 0,00                    | 0,00                       | 0,00                    |
| 02   | Zuwendungen und allgemeine Umlagen (nicht für Investitionstätigkeit)                  | 20.200,00         | 20.200,00         | 20.000,00         | 200,00                  | 0,00                       | 20.000,00               |
| 03   | Auflöserträge aus Sonderposten  | 0,00              | 0,00              | 0,00              | 0,00                    | 0,00                       | 0,00                    |
| 04   | sonstige Transfererträge  | 0,00              | 0,00              | 0,00              | 0,00                    | 0,00                       | 0,00                    |
| 05   | öffentlich-rechtliche Entgelte (ohne Beiträge und Entgelte für Inv.-tätigkeit)        | 0,00              | 10,00             | 0,00              | 10,00                   | 0,00                       | 0,00                    |
| 06   | privatrechtliche Entgelte   | 0,00              | 0,00              | 0,00              | 0,00                    | 0,00                       | 0,00                    |
| 07   | Kostenerstattungen und Kostenumlagen  | 0,00              | 0,00              | 0,00              | 0,00                    | 0,00                       | 0,00                    |
| 08   | Zinsen und ähnliche Finanzerträge   | 0,00              | 0,00              | 0,00              | 0,00                    | 0,00                       | 0,00                    |
| 09   | aktivierte Eigenleistungen  | 0,00              | 0,00              | 0,00              | 0,00                    | 0,00                       | 0,00                    |
| 10   | Bestandsveränderungen   | 0,00              | 0,00              | 0,00              | 0,00                    | 0,00                       | 0,00                    |
| 11   | sonstige ordentliche Erträge  | 0,00              | 0,00              | 0,00              | 0,00                    | 0,00                       | 0,00                    |
| <b>12</b>  | <b>= Summe ordentliche Erträge</b>  | <b>20.200,00</b>  | <b>20.210,00</b>  | <b>20.000,00</b>  | <b>210,00</b>           | <b>0,00</b>                | <b>20.000,00</b>        |
|  | <b>Ordentliche Aufwendungen</b>   | <b>0,00</b>       | <b>0,00</b>       | <b>0,00</b>       | <b>0,00</b>             | <b>0,00</b>                | <b>0,00</b>             |
| 13   | Aufwendungen für aktives Personal   | -3.580,83         | -3.641,01         | -3.632,00         | -9,01                   | 0,00                       | -3.632,00               |
| 14   | Aufwendungen für Versorgung   | 0,00              | 0,00              | 0,00              | 0,00                    | 0,00                       | 0,00                    |
| 15   | Aufwendungen für Sach- und Dienstleistungen   | -445,82           | -85,42            | -5.700,00         | 5.614,58                | 0,00                       | -5.700,00               |
| 16   | Abschreibungen  | -39,51            | -39,52            | -39,00            | -0,52                   | 0,00                       | -39,00                  |
| 17   | Zinsen und ähnliche Aufwendungen  | 0,00              | 0,00              | 0,00              | 0,00                    | 0,00                       | 0,00                    |
| 18   | Transferaufwendungen  | -45.287,60        | -36.134,52        | -35.500,00        | -634,52                 | 0,00                       | -35.500,00              |
| 19   | sonstige ordentliche Aufwendungen   | -44,37            | -45,03            | -100,00           | 54,97                   | 0,00                       | -100,00                 |
| <b>20</b>  | <b>= Summe ordentliche Aufwendungen</b>   | <b>-49.398,13</b> | <b>-39.945,50</b> | <b>-44.971,00</b> | <b>5.025,50</b>         | <b>0,00</b>                | <b>-44.971,00</b>       |
| <b>21</b>  | <b>ordentliches Ergebnis (ordentliche Erträge abzüglich ordentliche Aufwendungen)</b> | <b>-29.198,13</b> | <b>-19.735,50</b> | <b>-24.971,00</b> | <b>5.235,50</b>         | <b>0,00</b>                | <b>-24.971,00</b>       |
| 22   | außerordentliche Erträge  | 0,00              | 4.583,60          | 0,00              | 4.583,60                | 0,00                       | 0,00                    |
| 23   | außerordentliche Aufwendungen   | 0,00              | -3.194,75         | 0,00              | -3.194,75               | 0,00                       | 0,00                    |
| <b>24</b>  | <b>außerordentliches Ergebnis (außerord. Erträge abzgl. außerord. Aufwendungen)</b>   | <b>0,00</b>       | <b>1.388,85</b>   | <b>0,00</b>       | <b>1.388,85</b>         | <b>0,00</b>                | <b>0,00</b>             |
| <b>25</b>  | <b>Jahresergebnis (Saldo ordentliches Ergebnis und außerordentliches Ergebnis)</b>    | <b>-29.198,13</b> | <b>-18.346,65</b> | <b>-24.971,00</b> | <b>6.624,35</b>         | <b>0,00</b>                | <b>-24.971,00</b>       |
| 26   | Erträge aus internen Leistungsbeziehungen   | 0,00              | 0,00              | 0,00              | 0,00                    | 0,00                       | 0,00                    |
| 27   | Aufwendungen aus internen Leistungsbeziehungen  | -1.943,71         | -2.677,20         | -2.500,00         | -177,20                 | 0,00                       | -2.500,00               |
| 28   | Saldo aus internen Leistungsbeziehungen   | -1.943,71         | -2.677,20         | -2.500,00         | -177,20                 | 0,00                       | -2.500,00               |
| <b>29</b>  | <b>Ergebnis unter Berücksichtigung der internen Leistungsbeziehungen</b>              | <b>-31.141,84</b> | <b>-21.023,85</b> | <b>-27.471,00</b> | <b>6.447,15</b>         | <b>0,00</b>                | <b>-27.471,00</b>       |



## Teilrechnung Jahresabschluss 2011

| <b>Teilfinanzhaushalt Produkt 54.8.01 Fahren</b> |  |                   |                   |                   |                         |                            |                         |
|--|--|-------------------|-------------------|-------------------|-------------------------|----------------------------|-------------------------|
| Gemeinde Emmerthal                               |  |                   |                   |                   |                         |                            |                         |
| Nr.  | Bezeichnung  | Ergebnis 2010     | Ergebnis 2011     | Ansätze 2011      | mehr (+)<br>weniger (-) | +/- durch<br>Reste/ÜPL/APL | Gesamtermäch-<br>tigung |
|  | <b>Einzahlungen aus laufender Verwaltungstätigkeit</b>                               | <b>0,00</b>       | <b>0,00</b>       | <b>0,00</b>       | <b>0,00</b>             | <b>0,00</b>                | <b>0,00</b>             |
| 01   | Steuern und ähnliche Abgaben   | 0,00              | 0,00              | 0,00              | 0,00                    | 0,00                       | 0,00                    |
| 02   | Zuwendungen und allgemeine Umlagen (nicht für Investitionstätigkeit)                 | 20.200,00         | 20.200,00         | 20.000,00         | 200,00                  | 0,00                       | 20.000,00               |
| 03   | sonstige Transfereinzahlungen  | 0,00              | 0,00              | 0,00              | 0,00                    | 0,00                       | 0,00                    |
| 04   | öffentlich-rechtliche Entgelte (ohne Beiträge u.ä. Entgelte für Inv.-tätigkeit)      | 0,00              | 10,00             | 0,00              | 10,00                   | 0,00                       | 0,00                    |
| 05   | privatrechtliche Entgelte  | 0,00              | 0,00              | 0,00              | 0,00                    | 0,00                       | 0,00                    |
| 06   | Kostenerstattungen und Kostenumlagen   | 0,00              | 0,00              | 0,00              | 0,00                    | 0,00                       | 0,00                    |
| 07   | Zinsen und ähnliche Einzahlungen   | 0,00              | 0,00              | 0,00              | 0,00                    | 0,00                       | 0,00                    |
| 08   | Einz. a. d. Veräußerung geringwert. VermGG   | 0,00              | 0,00              | 0,00              | 0,00                    | 0,00                       | 0,00                    |
| 09   | sonstige haushaltswirksame Einzahlungen  | 0,00              | 0,00              | 0,00              | 0,00                    | 0,00                       | 0,00                    |
| <b>10</b>  | <b>= Summe d. Einz. aus lfd. Verwaltungstätigkeit</b>                                | <b>20.200,00</b>  | <b>20.210,00</b>  | <b>20.000,00</b>  | <b>210,00</b>           | <b>0,00</b>                | <b>20.000,00</b>        |
|  | <b>Auszahlungen aus laufender Verwaltungstätigkeit</b>                               | <b>0,00</b>       | <b>0,00</b>       | <b>0,00</b>       | <b>0,00</b>             | <b>0,00</b>                | <b>0,00</b>             |
| 11   | Auszahlungen für aktives Personal  | -3.580,83         | -3.641,01         | -3.632,00         | -9,01                   | 0,00                       | -3.632,00               |
| 12   | Auszahlungen für Versorgung  | 0,00              | 0,00              | 0,00              | 0,00                    | 0,00                       | 0,00                    |
| 13   | Auszahlungen für Sach- und Dienstleistungen  | -485,14           | -46,10            | -5.700,00         | 5.653,90                | 0,00                       | -5.700,00               |
| 14   | Zinsen und ähnliche Auszahlungen   | 0,00              | 0,00              | 0,00              | 0,00                    | 0,00                       | 0,00                    |
| 15   | Transferauszahlungen   | -45.287,60        | -35.353,39        | -35.500,00        | 146,61                  | 0,00                       | -35.500,00              |
| 16   | sonstige haushaltswirksame Auszahlungen  | -44,37            | -45,03            | -100,00           | 54,97                   | 0,00                       | -100,00                 |
| <b>17</b>  | <b>= Summe d. Ausz. aus lfd. Verwaltungstätigkeit</b>                                | <b>-49.397,94</b> | <b>-39.085,53</b> | <b>-44.932,00</b> | <b>5.846,47</b>         | <b>0,00</b>                | <b>-44.932,00</b>       |
| <b>18</b>  | <b>Saldo aus laufender Verwaltungstätigkeit (10 abzüglich 17)</b>                    | <b>-29.197,94</b> | <b>-18.875,53</b> | <b>-24.932,00</b> | <b>6.056,47</b>         | <b>0,00</b>                | <b>-24.932,00</b>       |
|  | <b>Einzahlungen für Investitionstätigkeit</b>  | <b>0,00</b>       | <b>0,00</b>       | <b>0,00</b>       | <b>0,00</b>             | <b>0,00</b>                | <b>0,00</b>             |
| 19   | Zuwendungen für Investitionstätigkeit  | 0,00              | 0,00              | 0,00              | 0,00                    | 0,00                       | 0,00                    |
| 20   | Beiträge u.ä. Entgelte für Investitionstätigk.                                       | 0,00              | 0,00              | 0,00              | 0,00                    | 0,00                       | 0,00                    |
| 21   | Veräußerung von Sachvermögen   | 0,00              | 4.583,60          | 0,00              | 4.583,60                | 0,00                       | 0,00                    |
| 22   | Veräußerung von Finanzvermögensanlagen   | 0,00              | 0,00              | 0,00              | 0,00                    | 0,00                       | 0,00                    |
| 23   | sonstige Investitionstätigkeit   | 0,00              | 0,00              | 0,00              | 0,00                    | 0,00                       | 0,00                    |
| <b>24</b>  | <b>= Summe d. Einz. für Investitionstätigkeit</b>                                    | <b>0,00</b>       | <b>4.583,60</b>   | <b>0,00</b>       | <b>4.583,60</b>         | <b>0,00</b>                | <b>0,00</b>             |
|  | <b>Auszahlungen für Investitionstätigkeit</b>  | <b>0,00</b>       | <b>0,00</b>       | <b>0,00</b>       | <b>0,00</b>             | <b>0,00</b>                | <b>0,00</b>             |
| 25   | Erwerb von Grundstücken und Gebäuden   | 0,00              | 0,00              | 0,00              | 0,00                    | 0,00                       | 0,00                    |
| 26   | Baumaßnahmen   | 0,00              | 0,00              | 0,00              | 0,00                    | 0,00                       | 0,00                    |
| 27   | Erwerb von beweglichem Sachvermögen  | 0,00              | 0,00              | 0,00              | 0,00                    | 0,00                       | 0,00                    |
| 28   | Erwerb von Finanzvermögensanlagen  | 0,00              | 0,00              | 0,00              | 0,00                    | 0,00                       | 0,00                    |
| 29   | Aktivierbare Zuwendungen   | 0,00              | 0,00              | 0,00              | 0,00                    | 0,00                       | 0,00                    |
| 30   | sonstige Investitionstätigkeit   | 0,00              | 0,00              | 0,00              | 0,00                    | 0,00                       | 0,00                    |
| <b>31</b>  | <b>= Summe d. Ausz. für Investitionstätigkeit</b>                                    | <b>0,00</b>       | <b>0,00</b>       | <b>0,00</b>       | <b>0,00</b>             | <b>0,00</b>                | <b>0,00</b>             |
| <b>32</b>  | <b>Saldo aus Investitionstätigkeit (Summe Einz. abzgl. Ausz. für Inv.-tätigkeit)</b> | <b>0,00</b>       | <b>4.583,60</b>   | <b>0,00</b>       | <b>4.583,60</b>         | <b>0,00</b>                | <b>0,00</b>             |
| <b>33</b>  | <b>Finanzmittel-Überschuss/-Fehlbetrag (Summe 18 und 32)</b>                         | <b>-29.197,94</b> | <b>-14.291,93</b> | <b>-24.932,00</b> | <b>10.640,07</b>        | <b>0,00</b>                | <b>-24.932,00</b>       |
|  | <b>Ein-, Auszahlungen aus Finanzierungstätigkeit</b>                                 | <b>0,00</b>       | <b>0,00</b>       | <b>0,00</b>       | <b>0,00</b>             | <b>0,00</b>                | <b>0,00</b>             |

## Teilrechnung Jahresabschluss 2011

| <b>Teilfinanzhaushalt Produkt 54.8.01 Führen</b> |   |               |               |              |                         |                            |                         |
|--|---|---------------|---------------|--------------|-------------------------|----------------------------|-------------------------|
| Gemeinde Emmerthal                               |   |               |               |              |                         |                            |                         |
| Nr.  | Bezeichnung   | Ergebnis 2010 | Ergebnis 2011 | Ansätze 2011 | mehr (+)<br>weniger (-) | +/- durch<br>Reste/ÜPL/APL | Gesamtermäch-<br>tigung |
| 34   | Einz.; Aufn. v. Kred. u. inneren Darl.                    | 0,00          | 0,00          | 0,00         | 0,00                    | 0,00                       | 0,00                    |
| 35   | Ausz.; Tilg. v. Kred. u. Rückz. v. inn. Darl.             | 0,00          | 0,00          | 0,00         | 0,00                    | 0,00                       | 0,00                    |
| <b>36</b>  | <b>Saldo aus Finanzierungstätigkeit (Saldo 34 und 35)</b> | <b>0,00</b>   | <b>0,00</b>   | <b>0,00</b>  | <b>0,00</b>             | <b>0,00</b>                | <b>0,00</b>             |

## Teilrechnung Jahresabschluss 2011

| <b>Teilergebnishaushalt Produkt 55.2.01 Öffentliche Gewässer / Wasserbauliche Anlagen</b> |   |                   |                   |                   |                         |                            |                         |
|---|---|-------------------|-------------------|-------------------|-------------------------|----------------------------|-------------------------|
| Gemeinde Emmerthal  |   |                   |                   |                   |                         |                            |                         |
| Nr.   | Bezeichnung   | Ergebnis 2010     | Ergebnis 2011     | Ansätze 2011      | mehr (+)<br>weniger (-) | +/- durch<br>Reste/ÜPL/APL | Gesamtermäch-<br>tigung |
|   | <b>Ordentliche Erträge</b>  | <b>0,00</b>       | <b>0,00</b>       | <b>0,00</b>       | <b>0,00</b>             | <b>0,00</b>                | <b>0,00</b>             |
| 01  | Steuern und ähnliche Abgaben  | 0,00              | 0,00              | 0,00              | 0,00                    | 0,00                       | 0,00                    |
| 02  | Zuwendungen und allgemeine Umlagen (nicht für Investitionstätigkeit)                  | 0,00              | 0,00              | 0,00              | 0,00                    | 0,00                       | 0,00                    |
| 03  | Auflösungserträge aus Sonderposten  | 3.295,47          | 1.090,34          | 533,00            | 557,34                  | 0,00                       | 533,00                  |
| 04  | sonstige Transfererträge  | 0,00              | 0,00              | 0,00              | 0,00                    | 0,00                       | 0,00                    |
| 05  | öffentlich-rechtliche Entgelte (ohne Beiträge und Entgelte für Inv.-tätigkeit)        | 0,00              | 0,00              | 0,00              | 0,00                    | 0,00                       | 0,00                    |
| 06  | privatrechtliche Entgelte   | 0,00              | 665,00            | 0,00              | 665,00                  | 0,00                       | 0,00                    |
| 07  | Kostenerstattungen und Kostenumlagen  | 0,00              | 0,00              | 0,00              | 0,00                    | 0,00                       | 0,00                    |
| 08  | Zinsen und ähnliche Finanzerträge   | 0,00              | 0,00              | 0,00              | 0,00                    | 0,00                       | 0,00                    |
| 09  | aktivierte Eigenleistungen  | 0,00              | 0,00              | 0,00              | 0,00                    | 0,00                       | 0,00                    |
| 10  | Bestandsveränderungen   | 0,00              | 0,00              | 0,00              | 0,00                    | 0,00                       | 0,00                    |
| 11  | sonstige ordentliche Erträge  | 0,00              | 5.276,40          | 0,00              | 5.276,40                | 0,00                       | 0,00                    |
| <b>12</b>   | <b>= Summe ordentliche Erträge</b>  | <b>3.295,47</b>   | <b>7.031,74</b>   | <b>533,00</b>     | <b>6.498,74</b>         | <b>0,00</b>                | <b>533,00</b>           |
|   | <b>Ordentliche Aufwendungen</b>   | <b>0,00</b>       | <b>0,00</b>       | <b>0,00</b>       | <b>0,00</b>             | <b>0,00</b>                | <b>0,00</b>             |
| 13  | Aufwendungen für aktives Personal   | -7.038,80         | -7.178,86         | -7.148,00         | -30,86                  | 0,00                       | -7.148,00               |
| 14  | Aufwendungen für Versorgung   | 0,00              | 0,00              | 0,00              | 0,00                    | 0,00                       | 0,00                    |
| 15  | Aufwendungen für Sach- und Dienstleistungen   | -6.455,96         | -20.965,11        | -20.500,00        | -465,11                 | -12.520,00                 | -33.020,00              |
| 16  | Abschreibungen  | -22.020,61        | -11.686,31        | -1.980,00         | -9.706,31               | 0,00                       | -1.980,00               |
| 17  | Zinsen und ähnliche Aufwendungen  | 0,00              | 0,00              | 0,00              | 0,00                    | 0,00                       | 0,00                    |
| 18  | Transferaufwendungen  | -0,25             | -35.056,19        | -35.100,00        | 43,81                   | 0,00                       | -35.100,00              |
| 19  | sonstige ordentliche Aufwendungen   | -36.500,94        | -245,00           | 0,00              | -245,00                 | 0,00                       | 0,00                    |
| <b>20</b>   | <b>= Summe ordentliche Aufwendungen</b>   | <b>-72.016,56</b> | <b>-75.131,47</b> | <b>-64.728,00</b> | <b>-10.403,47</b>       | <b>-12.520,00</b>          | <b>-77.248,00</b>       |
| <b>21</b>   | <b>ordentliches Ergebnis (ordentliche Erträge abzüglich ordentliche Aufwendungen)</b> | <b>-68.721,09</b> | <b>-68.099,73</b> | <b>-64.195,00</b> | <b>-3.904,73</b>        | <b>-12.520,00</b>          | <b>-76.715,00</b>       |
| 22  | außerordentliche Erträge  | 0,00              | 665,00            | 0,00              | 665,00                  | 0,00                       | 0,00                    |
| 23  | außerordentliche Aufwendungen   | 0,00              | 0,00              | 0,00              | 0,00                    | 0,00                       | 0,00                    |
| <b>24</b>   | <b>außerordentliches Ergebnis (außerord. Erträge abzgl. außerord. Aufwendungen)</b>   | <b>0,00</b>       | <b>665,00</b>     | <b>0,00</b>       | <b>665,00</b>           | <b>0,00</b>                | <b>0,00</b>             |
| <b>25</b>   | <b>Jahresergebnis (Saldo ordentliches Ergebnis und außerordentliches Ergebnis)</b>    | <b>-68.721,09</b> | <b>-67.434,73</b> | <b>-64.195,00</b> | <b>-3.239,73</b>        | <b>-12.520,00</b>          | <b>-76.715,00</b>       |
| 26  | Erträge aus internen Leistungsbeziehungen   | 0,00              | 0,00              | 0,00              | 0,00                    | 0,00                       | 0,00                    |
| 27  | Aufwendungen aus internen Leistungsbeziehungen  | -10.285,93        | -19.990,67        | -11.000,00        | -8.990,67               | 0,00                       | -11.000,00              |
| 28  | Saldo aus internen Leistungsbeziehungen   | -10.285,93        | -19.990,67        | -11.000,00        | -8.990,67               | 0,00                       | -11.000,00              |
| <b>29</b>   | <b>Ergebnis unter Berücksichtigung der internen Leistungsbeziehungen</b>              | <b>-79.007,02</b> | <b>-87.425,40</b> | <b>-75.195,00</b> | <b>-12.230,40</b>       | <b>-12.520,00</b>          | <b>-87.715,00</b>       |

## Teilrechnung Jahresabschluss 2011

| <b>Teilfinanzhaushalt Produkt 55.2.01 Öffentliche Gewässer / Wasserbauliche Anlagen</b> |  |                   |                   |                   |                         |                            |                         |
|---|--|-------------------|-------------------|-------------------|-------------------------|----------------------------|-------------------------|
| Gemeinde Emmerthal  |  |                   |                   |                   |                         |                            |                         |
| Nr.   | Bezeichnung  | Ergebnis 2010     | Ergebnis 2011     | Ansätze 2011      | mehr (+)<br>weniger (-) | +/- durch<br>Reste/ÜPL/APL | Gesamtermäch-<br>tigung |
|   | <b>Einzahlungen aus laufender Verwaltungstätigkeit</b>                               | <b>0,00</b>       | <b>0,00</b>       | <b>0,00</b>       | <b>0,00</b>             | <b>0,00</b>                | <b>0,00</b>             |
| 01  | Steuern und ähnliche Abgaben   | 0,00              | 0,00              | 0,00              | 0,00                    | 0,00                       | 0,00                    |
| 02  | Zuwendungen und allgemeine Umlagen (nicht für Investitionstätigkeit)                 | 0,00              | 0,00              | 0,00              | 0,00                    | 0,00                       | 0,00                    |
| 03  | sonstige Transfereinzahlungen  | 0,00              | 0,00              | 0,00              | 0,00                    | 0,00                       | 0,00                    |
| 04  | öffentlich-rechtliche Entgelte (ohne Beiträge u.ä. Entgelte für Inv.-tätigkeit)      | 0,00              | 0,00              | 0,00              | 0,00                    | 0,00                       | 0,00                    |
| 05  | privatrechtliche Entgelte  | 0,00              | 665,00            | 0,00              | 665,00                  | 0,00                       | 0,00                    |
| 06  | Kostenerstattungen und Kostenumlagen   | 0,00              | 0,00              | 0,00              | 0,00                    | 0,00                       | 0,00                    |
| 07  | Zinsen und ähnliche Einzahlungen   | 0,00              | 0,00              | 0,00              | 0,00                    | 0,00                       | 0,00                    |
| 08  | Einz. a. d. Veräußerung geringwert. VermGG   | 0,00              | 0,00              | 0,00              | 0,00                    | 0,00                       | 0,00                    |
| 09  | sonstige haushaltswirksame Einzahlungen  | 0,00              | 5.276,40          | 0,00              | 5.276,40                | 0,00                       | 0,00                    |
| <b>10</b>   | <b>= Summe d. Einz. aus lfd. Verwaltungstätigkeit</b>                                | <b>0,00</b>       | <b>5.941,40</b>   | <b>0,00</b>       | <b>5.941,40</b>         | <b>0,00</b>                | <b>0,00</b>             |
|   | <b>Auszahlungen aus laufender Verwaltungstätigkeit</b>                               | <b>0,00</b>       | <b>0,00</b>       | <b>0,00</b>       | <b>0,00</b>             | <b>0,00</b>                | <b>0,00</b>             |
| 11  | Auszahlungen für aktives Personal  | -7.038,80         | -7.178,86         | -7.148,00         | -30,86                  | 0,00                       | -7.148,00               |
| 12  | Auszahlungen für Versorgung  | 0,00              | 0,00              | 0,00              | 0,00                    | 0,00                       | 0,00                    |
| 13  | Auszahlungen für Sach- und Dienstleistungen  | -6.379,80         | -21.041,27        | -20.500,00        | -541,27                 | -12.520,00                 | -33.020,00              |
| 14  | Zinsen und ähnliche Auszahlungen   | 0,00              | 0,00              | 0,00              | 0,00                    | 0,00                       | 0,00                    |
| 15  | Transferauszahlungen   | -0,25             | -35.056,19        | -35.100,00        | 43,81                   | 0,00                       | -35.100,00              |
| 16  | sonstige haushaltswirksame Auszahlungen  | -36.500,94        | -245,00           | 0,00              | -245,00                 | 0,00                       | 0,00                    |
| <b>17</b>   | <b>= Summe d. Ausz. aus lfd. Verwaltungstätigkeit</b>                                | <b>-49.919,79</b> | <b>-63.521,32</b> | <b>-62.748,00</b> | <b>-773,32</b>          | <b>-12.520,00</b>          | <b>-75.268,00</b>       |
| <b>18</b>   | <b>Saldo aus laufender Verwaltungstätigkeit (10 abzüglich 17)</b>                    | <b>-49.919,79</b> | <b>-57.579,92</b> | <b>-62.748,00</b> | <b>5.168,08</b>         | <b>-12.520,00</b>          | <b>-75.268,00</b>       |
|   | <b>Einzahlungen für Investitionstätigkeit</b>  | <b>0,00</b>       | <b>0,00</b>       | <b>0,00</b>       | <b>0,00</b>             | <b>0,00</b>                | <b>0,00</b>             |
| 19  | Zuwendungen für Investitionstätigkeit  | 0,00              | 0,00              | 48.000,00         | -48.000,00              | 0,00                       | 48.000,00               |
| 20  | Beiträge u.ä. Entgelte für Investitionstätigk.                                       | 0,00              | 0,00              | 0,00              | 0,00                    | 0,00                       | 0,00                    |
| 21  | Veräußerung von Sachvermögen   | 0,00              | 0,00              | 0,00              | 0,00                    | 0,00                       | 0,00                    |
| 22  | Veräußerung von Finanzvermögensanlagen   | 0,00              | 0,00              | 0,00              | 0,00                    | 0,00                       | 0,00                    |
| 23  | sonstige Investitionstätigkeit   | 0,00              | 0,00              | 0,00              | 0,00                    | 0,00                       | 0,00                    |
| <b>24</b>   | <b>= Summe d. Einz. für Investitionstätigkeit</b>                                    | <b>0,00</b>       | <b>0,00</b>       | <b>48.000,00</b>  | <b>-48.000,00</b>       | <b>0,00</b>                | <b>48.000,00</b>        |
|   | <b>Auszahlungen für Investitionstätigkeit</b>  | <b>0,00</b>       | <b>0,00</b>       | <b>0,00</b>       | <b>0,00</b>             | <b>0,00</b>                | <b>0,00</b>             |
| 25  | Erwerb von Grundstücken und Gebäuden   | 0,00              | 0,00              | -70.000,00        | 70.000,00               | -97.926,00                 | -167.926,00             |
| 26  | Baumaßnahmen   | -4.677,91         | -644,34           | 0,00              | -644,34                 | 0,00                       | 0,00                    |
| 27  | Erwerb von beweglichem Sachvermögen  | 0,00              | 0,00              | 0,00              | 0,00                    | 0,00                       | 0,00                    |
| 28  | Erwerb von Finanzvermögensanlagen  | 0,00              | 0,00              | 0,00              | 0,00                    | 0,00                       | 0,00                    |
| 29  | Aktivierbare Zuwendungen   | 0,00              | 0,00              | 0,00              | 0,00                    | 0,00                       | 0,00                    |
| 30  | sonstige Investitionstätigkeit   | 0,00              | 0,00              | 0,00              | 0,00                    | 0,00                       | 0,00                    |
| <b>31</b>   | <b>= Summe d. Ausz. für Investitionstätigkeit</b>                                    | <b>-4.677,91</b>  | <b>-644,34</b>    | <b>-70.000,00</b> | <b>69.355,66</b>        | <b>-97.926,00</b>          | <b>-167.926,00</b>      |
| <b>32</b>   | <b>Saldo aus Investitionstätigkeit (Summe Einz. abzgl. Ausz. für Inv.-tätigkeit)</b> | <b>-4.677,91</b>  | <b>-644,34</b>    | <b>-22.000,00</b> | <b>21.355,66</b>        | <b>-97.926,00</b>          | <b>-119.926,00</b>      |
| <b>33</b>   | <b>Finanzmittel-Überschuss/-Fehlbetrag (Summe 18 und 32)</b>                         | <b>-54.597,70</b> | <b>-58.224,26</b> | <b>-84.748,00</b> | <b>26.523,74</b>        | <b>-110.446,00</b>         | <b>-195.194,00</b>      |
|   | <b>Ein-, Auszahlungen aus Finanzierungstätigkeit</b>                                 | <b>0,00</b>       | <b>0,00</b>       | <b>0,00</b>       | <b>0,00</b>             | <b>0,00</b>                | <b>0,00</b>             |

## Teilrechnung Jahresabschluss 2011

| <b>Teilfinanzhaushalt Produkt 55.2.01 Öffentliche Gewässer / Wasserbauliche Anlagen</b> |   |               |               |              |                         |                            |                         |
|---|---|---------------|---------------|--------------|-------------------------|----------------------------|-------------------------|
| Gemeinde Emmerthal  |   |               |               |              |                         |                            |                         |
| Nr.   | Bezeichnung   | Ergebnis 2010 | Ergebnis 2011 | Ansätze 2011 | mehr (+)<br>weniger (-) | +/- durch<br>Reste/ÜPL/APL | Gesamtermäch-<br>tigung |
| 34  | Einz.; Aufn. v. Kred. u. inneren Darl.                    | 0,00          | 0,00          | 0,00         | 0,00                    | 0,00                       | 0,00                    |
| 35  | Ausz.; Tilg. v. Kred. u. Rückz. v. inn. Darl.             | 0,00          | 0,00          | 0,00         | 0,00                    | 0,00                       | 0,00                    |
| <b>36</b>   | <b>Saldo aus Finanzierungstätigkeit (Saldo 34 und 35)</b> | <b>0,00</b>   | <b>0,00</b>   | <b>0,00</b>  | <b>0,00</b>             | <b>0,00</b>                | <b>0,00</b>             |

## Teilrechnung Jahresabschluss 2011

| <b>Teilergebnishaushalt Produkt 55.5.01 Feldwege, Land- und Fortswirtschaft</b> |   |                  |                  |                  |                         |                            |                         |
|---|---|------------------|------------------|------------------|-------------------------|----------------------------|-------------------------|
| Gemeinde Emmerthal  |   |                  |                  |                  |                         |                            |                         |
| Nr.   | Bezeichnung   | Ergebnis 2010    | Ergebnis 2011    | Ansätze 2011     | mehr (+)<br>weniger (-) | +/- durch<br>Reste/ÜPL/APL | Gesamtermäch-<br>tigung |
|   | <b>Ordentliche Erträge</b>  | <b>0,00</b>      | <b>0,00</b>      | <b>0,00</b>      | <b>0,00</b>             | <b>0,00</b>                | <b>0,00</b>             |
| 01  | Steuern und ähnliche Abgaben  | 0,00             | 0,00             | 0,00             | 0,00                    | 0,00                       | 0,00                    |
| 02  | Zuwendungen und allgemeine Umlagen (nicht für Investitionstätigkeit)                  | 0,00             | 0,00             | 0,00             | 0,00                    | 0,00                       | 0,00                    |
| 03  | Auflösungserträge aus Sonderposten  | 0,00             | 0,00             | 0,00             | 0,00                    | 0,00                       | 0,00                    |
| 04  | sonstige Transfererträge  | 0,00             | 0,00             | 0,00             | 0,00                    | 0,00                       | 0,00                    |
| 05  | öffentlich-rechtliche Entgelte (ohne Beiträge und Entgelte für Inv.-tätigkeit)        | 0,00             | 0,00             | 0,00             | 0,00                    | 0,00                       | 0,00                    |
| 06  | privatrechtliche Entgelte   | 200,00           | 200,00           | 0,00             | 200,00                  | 0,00                       | 0,00                    |
| 07  | Kostenerstattungen und Kostenumlagen  | 0,00             | 1.967,50         | 1.300,00         | 667,50                  | 0,00                       | 1.300,00                |
| 08  | Zinsen und ähnliche Finanzerträge   | 0,00             | 0,00             | 0,00             | 0,00                    | 0,00                       | 0,00                    |
| 09  | aktivierte Eigenleistungen  | 0,00             | 0,00             | 0,00             | 0,00                    | 0,00                       | 0,00                    |
| 10  | Bestandsveränderungen   | 0,00             | 0,00             | 0,00             | 0,00                    | 0,00                       | 0,00                    |
| 11  | sonstige ordentliche Erträge  | 0,00             | 0,00             | 0,00             | 0,00                    | 0,00                       | 0,00                    |
| <b>12</b>   | <b>= Summe ordentliche Erträge</b>  | <b>200,00</b>    | <b>2.167,50</b>  | <b>1.300,00</b>  | <b>867,50</b>           | <b>0,00</b>                | <b>1.300,00</b>         |
|   | <b>Ordentliche Aufwendungen</b>   | <b>0,00</b>      | <b>0,00</b>      | <b>0,00</b>      | <b>0,00</b>             | <b>0,00</b>                | <b>0,00</b>             |
| 13  | Aufwendungen für aktives Personal   | -6.606,62        | -6.736,76        | -6.698,00        | -38,76                  | 0,00                       | -6.698,00               |
| 14  | Aufwendungen für Versorgung   | 0,00             | 0,00             | 0,00             | 0,00                    | 0,00                       | 0,00                    |
| 15  | Aufwendungen für Sach- und Dienstleistungen   | 0,00             | 0,00             | 0,00             | 0,00                    | 0,00                       | 0,00                    |
| 16  | Abschreibungen  | 0,00             | 0,00             | 0,00             | 0,00                    | 0,00                       | 0,00                    |
| 17  | Zinsen und ähnliche Aufwendungen  | 0,00             | 0,00             | 0,00             | 0,00                    | 0,00                       | 0,00                    |
| 18  | Transferaufwendungen  | 0,00             | -450,12          | 0,00             | -450,12                 | -251,00                    | -251,00                 |
| 19  | sonstige ordentliche Aufwendungen   | 0,00             | 0,00             | 0,00             | 0,00                    | 0,00                       | 0,00                    |
| <b>20</b>   | <b>= Summe ordentliche Aufwendungen</b>   | <b>-6.606,62</b> | <b>-7.186,88</b> | <b>-6.698,00</b> | <b>-488,88</b>          | <b>-251,00</b>             | <b>-6.949,00</b>        |
| <b>21</b>   | <b>ordentliches Ergebnis (ordentliche Erträge abzüglich ordentliche Aufwendungen)</b> | <b>-6.406,62</b> | <b>-5.019,38</b> | <b>-5.398,00</b> | <b>378,62</b>           | <b>-251,00</b>             | <b>-5.649,00</b>        |
| 22  | außerordentliche Erträge  | 0,00             | 0,00             | 0,00             | 0,00                    | 0,00                       | 0,00                    |
| 23  | außerordentliche Aufwendungen   | 0,00             | 0,00             | 0,00             | 0,00                    | 0,00                       | 0,00                    |
| <b>24</b>   | <b>außerordentliches Ergebnis (außerord. Erträge abzgl. außerord. Aufwendungen)</b>   | <b>0,00</b>      | <b>0,00</b>      | <b>0,00</b>      | <b>0,00</b>             | <b>0,00</b>                | <b>0,00</b>             |
| <b>25</b>   | <b>Jahresergebnis (Saldo ordentliches Ergebnis und außerordentliches Ergebnis)</b>    | <b>-6.406,62</b> | <b>-5.019,38</b> | <b>-5.398,00</b> | <b>378,62</b>           | <b>-251,00</b>             | <b>-5.649,00</b>        |
| 26  | Erträge aus internen Leistungsbeziehungen   | 0,00             | 0,00             | 0,00             | 0,00                    | 0,00                       | 0,00                    |
| 27  | Aufwendungen aus internen Leistungsbeziehungen  | 0,00             | 0,00             | 0,00             | 0,00                    | 0,00                       | 0,00                    |
| 28  | Saldo aus internen Leistungsbeziehungen   | 0,00             | 0,00             | 0,00             | 0,00                    | 0,00                       | 0,00                    |
| <b>29</b>   | <b>Ergebnis unter Berücksichtigung der internen Leistungsbeziehungen</b>              | <b>-6.406,62</b> | <b>-5.019,38</b> | <b>-5.398,00</b> | <b>378,62</b>           | <b>-251,00</b>             | <b>-5.649,00</b>        |

## Teilrechnung Jahresabschluss 2011

| <b>Teilfinanzhaushalt Produkt 55.5.01 Feldwege, Land- und Fortswirtschaft</b> |  |                  |                  |                  |                         |                            |                         |
|---|--|------------------|------------------|------------------|-------------------------|----------------------------|-------------------------|
| Gemeinde Emmerthal  |  |                  |                  |                  |                         |                            |                         |
| Nr.   | Bezeichnung  | Ergebnis 2010    | Ergebnis 2011    | Ansätze 2011     | mehr (+)<br>weniger (-) | +/- durch<br>Reste/ÜPL/APL | Gesamtermäch-<br>tigung |
|   | <b>Einzahlungen aus laufender<br/>Verwaltungstätigkeit</b>                               | <b>0,00</b>      | <b>0,00</b>      | <b>0,00</b>      | <b>0,00</b>             | <b>0,00</b>                | <b>0,00</b>             |
| 01  | Steuern und ähnliche Abgaben   | 0,00             | 0,00             | 0,00             | 0,00                    | 0,00                       | 0,00                    |
| 02  | Zuwendungen und allgemeine Umlagen (nicht für<br>Investitionstätigkeit)                  | 0,00             | 0,00             | 0,00             | 0,00                    | 0,00                       | 0,00                    |
| 03  | sonstige Transfereinzahlungen  | 0,00             | 0,00             | 0,00             | 0,00                    | 0,00                       | 0,00                    |
| 04  | öffentlich-rechtliche Entgelte (ohne Beiträge u.ä.<br>Entgelte für Inv.-tätigkeit)       | 0,00             | 0,00             | 0,00             | 0,00                    | 0,00                       | 0,00                    |
| 05  | privatrechtliche Entgelte  | 200,00           | 200,00           | 0,00             | 200,00                  | 0,00                       | 0,00                    |
| 06  | Kostenerstattungen und Kostenumlagen   | 0,00             | 1.967,50         | 1.300,00         | 667,50                  | 0,00                       | 1.300,00                |
| 07  | Zinsen und ähnliche Einzahlungen   | 0,00             | 0,00             | 0,00             | 0,00                    | 0,00                       | 0,00                    |
| 08  | Einz. a. d. Veräußerung geringwert. VermGG   | 0,00             | 0,00             | 0,00             | 0,00                    | 0,00                       | 0,00                    |
| 09  | sonstige haushaltswirksame Einzahlungen  | 0,00             | 0,00             | 0,00             | 0,00                    | 0,00                       | 0,00                    |
| <b>10</b>   | <b>= Summe d. Einz. aus lfd. Verwaltungstätigkeit</b>                                    | <b>200,00</b>    | <b>2.167,50</b>  | <b>1.300,00</b>  | <b>867,50</b>           | <b>0,00</b>                | <b>1.300,00</b>         |
|   | <b>Auszahlungen aus laufender<br/>Verwaltungstätigkeit</b>                               | <b>0,00</b>      | <b>0,00</b>      | <b>0,00</b>      | <b>0,00</b>             | <b>0,00</b>                | <b>0,00</b>             |
| 11  | Auszahlungen für aktives Personal  | -6.606,62        | -6.736,76        | -6.698,00        | -38,76                  | 0,00                       | -6.698,00               |
| 12  | Auszahlungen für Versorgung  | 0,00             | 0,00             | 0,00             | 0,00                    | 0,00                       | 0,00                    |
| 13  | Auszahlungen für Sach- und Dienstleistungen  | 0,00             | 0,00             | 0,00             | 0,00                    | 0,00                       | 0,00                    |
| 14  | Zinsen und ähnliche Auszahlungen   | 0,00             | 0,00             | 0,00             | 0,00                    | 0,00                       | 0,00                    |
| 15  | Transferauszahlungen   | 0,00             | -450,12          | 0,00             | -450,12                 | -251,00                    | -251,00                 |
| 16  | sonstige haushaltswirksame Auszahlungen  | 0,00             | 0,00             | 0,00             | 0,00                    | 0,00                       | 0,00                    |
| <b>17</b>   | <b>= Summe d. Ausz. aus lfd. Verwaltungstätigkeit</b>                                    | <b>-6.606,62</b> | <b>-7.186,88</b> | <b>-6.698,00</b> | <b>-488,88</b>          | <b>-251,00</b>             | <b>-6.949,00</b>        |
| <b>18</b>   | <b>Saldo aus laufender Verwaltungstätigkeit (10<br/>abzüglich 17)</b>                    | <b>-6.406,62</b> | <b>-5.019,38</b> | <b>-5.398,00</b> | <b>378,62</b>           | <b>-251,00</b>             | <b>-5.649,00</b>        |
|   | <b>Einzahlungen für Investitionstätigkeit</b>  | <b>0,00</b>      | <b>0,00</b>      | <b>0,00</b>      | <b>0,00</b>             | <b>0,00</b>                | <b>0,00</b>             |
| 19  | Zuwendungen für Investitionstätigkeit  | 0,00             | 0,00             | 0,00             | 0,00                    | 0,00                       | 0,00                    |
| 20  | Beiträge u.ä. Entgelte für Investitionstätigk.   | 0,00             | 0,00             | 0,00             | 0,00                    | 0,00                       | 0,00                    |
| 21  | Veräußerung von Sachvermögen   | 0,00             | 0,00             | 0,00             | 0,00                    | 0,00                       | 0,00                    |
| 22  | Veräußerung von Finanzvermögensanlagen   | 0,00             | 0,00             | 0,00             | 0,00                    | 0,00                       | 0,00                    |
| 23  | sonstige Investitionstätigkeit   | 0,00             | 0,00             | 0,00             | 0,00                    | 0,00                       | 0,00                    |
| <b>24</b>   | <b>= Summe d. Einz. für Investitionstätigkeit</b>  | <b>0,00</b>      | <b>0,00</b>      | <b>0,00</b>      | <b>0,00</b>             | <b>0,00</b>                | <b>0,00</b>             |
|   | <b>Auszahlungen für Investitionstätigkeit</b>  | <b>0,00</b>      | <b>0,00</b>      | <b>0,00</b>      | <b>0,00</b>             | <b>0,00</b>                | <b>0,00</b>             |
| 25  | Erwerb von Grundstücken und Gebäuden   | 0,00             | 0,00             | 0,00             | 0,00                    | 0,00                       | 0,00                    |
| 26  | Baumaßnahmen   | 0,00             | 0,00             | 0,00             | 0,00                    | 0,00                       | 0,00                    |
| 27  | Erwerb von beweglichem Sachvermögen  | 0,00             | 0,00             | 0,00             | 0,00                    | 0,00                       | 0,00                    |
| 28  | Erwerb von Finanzvermögensanlagen  | 0,00             | 0,00             | 0,00             | 0,00                    | 0,00                       | 0,00                    |
| 29  | Aktivierbare Zuwendungen   | 0,00             | 0,00             | 0,00             | 0,00                    | 0,00                       | 0,00                    |
| 30  | sonstige Investitionstätigkeit   | 0,00             | 0,00             | 0,00             | 0,00                    | 0,00                       | 0,00                    |
| <b>31</b>   | <b>= Summe d. Ausz. für Investitionstätigkeit</b>  | <b>0,00</b>      | <b>0,00</b>      | <b>0,00</b>      | <b>0,00</b>             | <b>0,00</b>                | <b>0,00</b>             |
| <b>32</b>   | <b>Saldo aus Investitionstätigkeit (Summe Einz.<br/>abzgl. Ausz. für Inv.-tätigkeit)</b> | <b>0,00</b>      | <b>0,00</b>      | <b>0,00</b>      | <b>0,00</b>             | <b>0,00</b>                | <b>0,00</b>             |
| <b>33</b>   | <b>Finanzmittel-Überschuss/-Fehlbetrag (Summe<br/>18 und 32)</b>                         | <b>-6.406,62</b> | <b>-5.019,38</b> | <b>-5.398,00</b> | <b>378,62</b>           | <b>-251,00</b>             | <b>-5.649,00</b>        |
|   | <b>Ein-, Auszahlungen aus Finanzierungstätigkeit</b>                                     | <b>0,00</b>      | <b>0,00</b>      | <b>0,00</b>      | <b>0,00</b>             | <b>0,00</b>                | <b>0,00</b>             |

## Teilrechnung Jahresabschluss 2011

| <b>Teilfinanzhaushalt Produkt 55.5.01 Feldwege, Land- und Fortswirtschaft</b> |   |               |               |              |                         |                            |                         |
|---|---|---------------|---------------|--------------|-------------------------|----------------------------|-------------------------|
| Gemeinde Emmerthal  |   |               |               |              |                         |                            |                         |
| Nr.   | Bezeichnung   | Ergebnis 2010 | Ergebnis 2011 | Ansätze 2011 | mehr (+)<br>weniger (-) | +/- durch<br>Reste/ÜPL/APL | Gesamtermäch-<br>tigung |
| 34  | Einz.; Aufn. v. Kred. u. inneren Darl.                    | 0,00          | 0,00          | 0,00         | 0,00                    | 0,00                       | 0,00                    |
| 35  | Ausz.; Tilg. v. Kred. u. Rückz. v. inn. Darl.             | 0,00          | 0,00          | 0,00         | 0,00                    | 0,00                       | 0,00                    |
| <b>36</b>   | <b>Saldo aus Finanzierungstätigkeit (Saldo 34 und 35)</b> | <b>0,00</b>   | <b>0,00</b>   | <b>0,00</b>  | <b>0,00</b>             | <b>0,00</b>                | <b>0,00</b>             |



## Teilrechnung Jahresabschluss 2011

| <b>Teilergebnishaushalt Produkt 56.1.01 Umweltschutzmaßnahmen</b> |   |               |                  |                  |                         |                            |                         |
|---|---|---------------|------------------|------------------|-------------------------|----------------------------|-------------------------|
| Gemeinde Emmerthal  |   |               |                  |                  |                         |                            |                         |
| Nr.   | Bezeichnung   | Ergebnis 2010 | Ergebnis 2011    | Ansätze 2011     | mehr (+)<br>weniger (-) | +/- durch<br>Reste/ÜPL/APL | Gesamtermäch-<br>tigung |
|   | <b>Ordentliche Erträge</b>  | <b>0,00</b>   | <b>0,00</b>      | <b>0,00</b>      | <b>0,00</b>             | <b>0,00</b>                | <b>0,00</b>             |
| 01  | Steuern und ähnliche Abgaben  | 0,00          | 0,00             | 0,00             | 0,00                    | 0,00                       | 0,00                    |
| 02  | Zuwendungen und allgemeine Umlagen (nicht für Investitionstätigkeit)                  | 0,00          | 0,00             | 0,00             | 0,00                    | 0,00                       | 0,00                    |
| 03  | Auflösungserträge aus Sonderposten  | 0,00          | 0,00             | 0,00             | 0,00                    | 0,00                       | 0,00                    |
| 04  | sonstige Transfererträge  | 0,00          | 0,00             | 0,00             | 0,00                    | 0,00                       | 0,00                    |
| 05  | öffentlich-rechtliche Entgelte (ohne Beiträge und Entgelte für Inv.-tätigkeit)        | 0,00          | 0,00             | 0,00             | 0,00                    | 0,00                       | 0,00                    |
| 06  | privatrechtliche Entgelte   | 0,00          | 0,00             | 0,00             | 0,00                    | 0,00                       | 0,00                    |
| 07  | Kostenerstattungen und Kostenumlagen  | 0,00          | 0,00             | 0,00             | 0,00                    | 0,00                       | 0,00                    |
| 08  | Zinsen und ähnliche Finanzerträge   | 0,00          | 0,00             | 0,00             | 0,00                    | 0,00                       | 0,00                    |
| 09  | aktivierte Eigenleistungen  | 0,00          | 0,00             | 0,00             | 0,00                    | 0,00                       | 0,00                    |
| 10  | Bestandsveränderungen   | 0,00          | 0,00             | 0,00             | 0,00                    | 0,00                       | 0,00                    |
| 11  | sonstige ordentliche Erträge  | 0,00          | 0,00             | 0,00             | 0,00                    | 0,00                       | 0,00                    |
| <b>12</b>   | <b>= Summe ordentliche Erträge</b>  | <b>0,00</b>   | <b>0,00</b>      | <b>0,00</b>      | <b>0,00</b>             | <b>0,00</b>                | <b>0,00</b>             |
|   | <b>Ordentliche Aufwendungen</b>   | <b>0,00</b>   | <b>0,00</b>      | <b>0,00</b>      | <b>0,00</b>             | <b>0,00</b>                | <b>0,00</b>             |
| 13  | Aufwendungen für aktives Personal   | 0,00          | 0,00             | 0,00             | 0,00                    | 0,00                       | 0,00                    |
| 14  | Aufwendungen für Versorgung   | 0,00          | 0,00             | 0,00             | 0,00                    | 0,00                       | 0,00                    |
| 15  | Aufwendungen für Sach- und Dienstleistungen   | 0,00          | 0,00             | 0,00             | 0,00                    | 0,00                       | 0,00                    |
| 16  | Abschreibungen  | 0,00          | 0,00             | 0,00             | 0,00                    | 0,00                       | 0,00                    |
| 17  | Zinsen und ähnliche Aufwendungen  | 0,00          | 0,00             | 0,00             | 0,00                    | 0,00                       | 0,00                    |
| 18  | Transferaufwendungen  | 0,00          | -3.500,00        | 0,00             | -3.500,00               | 0,00                       | 0,00                    |
| 19  | sonstige ordentliche Aufwendungen   | 0,00          | 0,00             | -3.500,00        | 3.500,00                | -1.800,00                  | -5.300,00               |
| <b>20</b>   | <b>= Summe ordentliche Aufwendungen</b>   | <b>0,00</b>   | <b>-3.500,00</b> | <b>-3.500,00</b> | <b>0,00</b>             | <b>-1.800,00</b>           | <b>-5.300,00</b>        |
| <b>21</b>   | <b>ordentliches Ergebnis (ordentliche Erträge abzüglich ordentliche Aufwendungen)</b> | <b>0,00</b>   | <b>-3.500,00</b> | <b>-3.500,00</b> | <b>0,00</b>             | <b>-1.800,00</b>           | <b>-5.300,00</b>        |
| 22  | außerordentliche Erträge  | 0,00          | 0,00             | 0,00             | 0,00                    | 0,00                       | 0,00                    |
| 23  | außerordentliche Aufwendungen   | 0,00          | 0,00             | 0,00             | 0,00                    | 0,00                       | 0,00                    |
| <b>24</b>   | <b>außerordentliches Ergebnis (außerord. Erträge abzgl. außerord. Aufwendungen)</b>   | <b>0,00</b>   | <b>0,00</b>      | <b>0,00</b>      | <b>0,00</b>             | <b>0,00</b>                | <b>0,00</b>             |
| <b>25</b>   | <b>Jahresergebnis (Saldo ordentliches Ergebnis und außerordentliches Ergebnis)</b>    | <b>0,00</b>   | <b>-3.500,00</b> | <b>-3.500,00</b> | <b>0,00</b>             | <b>-1.800,00</b>           | <b>-5.300,00</b>        |
| 26  | Erträge aus internen Leistungsbeziehungen   | 0,00          | 0,00             | 0,00             | 0,00                    | 0,00                       | 0,00                    |
| 27  | Aufwendungen aus internen Leistungsbeziehungen  | 0,00          | 0,00             | 0,00             | 0,00                    | 0,00                       | 0,00                    |
| 28  | Saldo aus internen Leistungsbeziehungen   | 0,00          | 0,00             | 0,00             | 0,00                    | 0,00                       | 0,00                    |
| <b>29</b>   | <b>Ergebnis unter Berücksichtigung der internen Leistungsbeziehungen</b>              | <b>0,00</b>   | <b>-3.500,00</b> | <b>-3.500,00</b> | <b>0,00</b>             | <b>-1.800,00</b>           | <b>-5.300,00</b>        |

## Teilrechnung Jahresabschluss 2011

| <b>Teilfinanzhaushalt Produkt 56.1.01 Umweltschutzmaßnahmen</b> |  |                  |                  |                  |                         |                            |                         |
|---|--|------------------|------------------|------------------|-------------------------|----------------------------|-------------------------|
| Gemeinde Emmerthal  |  |                  |                  |                  |                         |                            |                         |
| Nr.   | Bezeichnung  | Ergebnis 2010    | Ergebnis 2011    | Ansätze 2011     | mehr (+)<br>weniger (-) | +/- durch<br>Reste/ÜPL/APL | Gesamtermäch-<br>tigung |
|   | <b>Einzahlungen aus laufender Verwaltungstätigkeit</b>                               | <b>0,00</b>      | <b>0,00</b>      | <b>0,00</b>      | <b>0,00</b>             | <b>0,00</b>                | <b>0,00</b>             |
| 01  | Steuern und ähnliche Abgaben   | 0,00             | 0,00             | 0,00             | 0,00                    | 0,00                       | 0,00                    |
| 02  | Zuwendungen und allgemeine Umlagen (nicht für Investitionstätigkeit)                 | 0,00             | 0,00             | 0,00             | 0,00                    | 0,00                       | 0,00                    |
| 03  | sonstige Transfereinzahlungen  | 0,00             | 0,00             | 0,00             | 0,00                    | 0,00                       | 0,00                    |
| 04  | öffentlich-rechtliche Entgelte (ohne Beiträge u.ä. Entgelte für Inv.-tätigkeit)      | 0,00             | 0,00             | 0,00             | 0,00                    | 0,00                       | 0,00                    |
| 05  | privatrechtliche Entgelte  | 0,00             | 0,00             | 0,00             | 0,00                    | 0,00                       | 0,00                    |
| 06  | Kostenerstattungen und Kostenumlagen   | 0,00             | 0,00             | 0,00             | 0,00                    | 0,00                       | 0,00                    |
| 07  | Zinsen und ähnliche Einzahlungen   | 0,00             | 0,00             | 0,00             | 0,00                    | 0,00                       | 0,00                    |
| 08  | Einz. a. d. Veräußerung geringwert. VermGG   | 0,00             | 0,00             | 0,00             | 0,00                    | 0,00                       | 0,00                    |
| 09  | sonstige haushaltswirksame Einzahlungen  | 0,00             | 0,00             | 0,00             | 0,00                    | 0,00                       | 0,00                    |
| <b>10</b>   | <b>= Summe d. Einz. aus lfd. Verwaltungstätigkeit</b>                                | <b>0,00</b>      | <b>0,00</b>      | <b>0,00</b>      | <b>0,00</b>             | <b>0,00</b>                | <b>0,00</b>             |
|   | <b>Auszahlungen aus laufender Verwaltungstätigkeit</b>                               | <b>0,00</b>      | <b>0,00</b>      | <b>0,00</b>      | <b>0,00</b>             | <b>0,00</b>                | <b>0,00</b>             |
| 11  | Auszahlungen für aktives Personal  | 0,00             | 0,00             | 0,00             | 0,00                    | 0,00                       | 0,00                    |
| 12  | Auszahlungen für Versorgung  | 0,00             | 0,00             | 0,00             | 0,00                    | 0,00                       | 0,00                    |
| 13  | Auszahlungen für Sach- und Dienstleistungen  | 0,00             | 0,00             | 0,00             | 0,00                    | 0,00                       | 0,00                    |
| 14  | Zinsen und ähnliche Auszahlungen   | 0,00             | 0,00             | 0,00             | 0,00                    | 0,00                       | 0,00                    |
| 15  | Transferauszahlungen   | 0,00             | -3.500,00        | 0,00             | -3.500,00               | 0,00                       | 0,00                    |
| 16  | sonstige haushaltswirksame Auszahlungen  | 0,00             | 0,00             | -3.500,00        | 3.500,00                | -1.800,00                  | -5.300,00               |
| <b>17</b>   | <b>= Summe d. Ausz. aus lfd. Verwaltungstätigkeit</b>                                | <b>0,00</b>      | <b>-3.500,00</b> | <b>-3.500,00</b> | <b>0,00</b>             | <b>-1.800,00</b>           | <b>-5.300,00</b>        |
| <b>18</b>   | <b>Saldo aus laufender Verwaltungstätigkeit (10 abzüglich 17)</b>                    | <b>0,00</b>      | <b>-3.500,00</b> | <b>-3.500,00</b> | <b>0,00</b>             | <b>-1.800,00</b>           | <b>-5.300,00</b>        |
|   | <b>Einzahlungen für Investitionstätigkeit</b>  | <b>0,00</b>      | <b>0,00</b>      | <b>0,00</b>      | <b>0,00</b>             | <b>0,00</b>                | <b>0,00</b>             |
| 19  | Zuwendungen für Investitionstätigkeit  | 0,00             | 0,00             | 0,00             | 0,00                    | 0,00                       | 0,00                    |
| 20  | Beiträge u.ä. Entgelte für Investitionstätigk.                                       | 0,00             | 0,00             | 0,00             | 0,00                    | 0,00                       | 0,00                    |
| 21  | Veräußerung von Sachvermögen   | 0,00             | 0,00             | 0,00             | 0,00                    | 0,00                       | 0,00                    |
| 22  | Veräußerung von Finanzvermögensanlagen   | 0,00             | 0,00             | 0,00             | 0,00                    | 0,00                       | 0,00                    |
| 23  | sonstige Investitionstätigkeit   | 0,00             | 0,00             | 0,00             | 0,00                    | 0,00                       | 0,00                    |
| <b>24</b>   | <b>= Summe d. Einz. für Investitionstätigkeit</b>                                    | <b>0,00</b>      | <b>0,00</b>      | <b>0,00</b>      | <b>0,00</b>             | <b>0,00</b>                | <b>0,00</b>             |
|   | <b>Auszahlungen für Investitionstätigkeit</b>  | <b>0,00</b>      | <b>0,00</b>      | <b>0,00</b>      | <b>0,00</b>             | <b>0,00</b>                | <b>0,00</b>             |
| 25  | Erwerb von Grundstücken und Gebäuden   | 0,00             | 0,00             | 0,00             | 0,00                    | 0,00                       | 0,00                    |
| 26  | Baumaßnahmen   | 0,00             | 0,00             | 0,00             | 0,00                    | 0,00                       | 0,00                    |
| 27  | Erwerb von beweglichem Sachvermögen  | 0,00             | 0,00             | 0,00             | 0,00                    | 0,00                       | 0,00                    |
| 28  | Erwerb von Finanzvermögensanlagen  | -3.000,00        | 0,00             | 0,00             | 0,00                    | 0,00                       | 0,00                    |
| 29  | Aktivierbare Zuwendungen   | 0,00             | 0,00             | 0,00             | 0,00                    | 0,00                       | 0,00                    |
| 30  | sonstige Investitionstätigkeit   | 0,00             | 0,00             | 0,00             | 0,00                    | 0,00                       | 0,00                    |
| <b>31</b>   | <b>= Summe d. Ausz. für Investitionstätigkeit</b>                                    | <b>-3.000,00</b> | <b>0,00</b>      | <b>0,00</b>      | <b>0,00</b>             | <b>0,00</b>                | <b>0,00</b>             |
| <b>32</b>   | <b>Saldo aus Investitionstätigkeit (Summe Einz. abzgl. Ausz. für Inv.-tätigkeit)</b> | <b>-3.000,00</b> | <b>0,00</b>      | <b>0,00</b>      | <b>0,00</b>             | <b>0,00</b>                | <b>0,00</b>             |
| <b>33</b>   | <b>Finanzmittel-Überschuss/-Fehlbetrag (Summe 18 und 32)</b>                         | <b>-3.000,00</b> | <b>-3.500,00</b> | <b>-3.500,00</b> | <b>0,00</b>             | <b>-1.800,00</b>           | <b>-5.300,00</b>        |
|   | <b>Ein-, Auszahlungen aus Finanzierungstätigkeit</b>                                 | <b>0,00</b>      | <b>0,00</b>      | <b>0,00</b>      | <b>0,00</b>             | <b>0,00</b>                | <b>0,00</b>             |

## Teilrechnung Jahresabschluss 2011

| <b>Teilfinanzhaushalt Produkt 56.1.01 Umweltschutzmaßnahmen</b> |   |               |               |              |                         |                            |                         |
|---|---|---------------|---------------|--------------|-------------------------|----------------------------|-------------------------|
| Gemeinde Emmerthal  |   |               |               |              |                         |                            |                         |
| Nr.   | Bezeichnung   | Ergebnis 2010 | Ergebnis 2011 | Ansätze 2011 | mehr (+)<br>weniger (-) | +/- durch<br>Reste/ÜPL/APL | Gesamtermäch-<br>tigung |
| 34  | Einz.; Aufn. v. Kred. u. inneren Darl.                    | 0,00          | 0,00          | 0,00         | 0,00                    | 0,00                       | 0,00                    |
| 35  | Ausz.; Tilg. v. Kred. u. Rückz. v. inn. Darl.             | 0,00          | 0,00          | 0,00         | 0,00                    | 0,00                       | 0,00                    |
| <b>36</b>   | <b>Saldo aus Finanzierungstätigkeit (Saldo 34 und 35)</b> | <b>0,00</b>   | <b>0,00</b>   | <b>0,00</b>  | <b>0,00</b>             | <b>0,00</b>                | <b>0,00</b>             |