






PLANZEICHENERKLÄRUNG

-  GELTUNGSBEREICHSGRENZE DER ÄNDERUNG
-  ALLGEMEINES WOHNGEBIET
- I** ZAHL DER VOLLGESCHOSSE (HÖCHSTMASS)
- 0,4** GRUNDFLÄCHENZAHL (GRZ)
- (0,4)** GESCHOSSFLÄCHENZAHL (GFZ)
-  BAUGRENZE LT. B-PLAN
-  NEUE BAUGRENZE
-  ZU ERWEITERNDE ÜBERBAUBARE FLÄCHE



M. 1 : 1000